

**Politische Gemeinde
8103 Unterengstringen**

Jahresrechnung 2022

Ablieferung an Gemeindevorstand	23. März 2023
Abnahmebeschluss Gemeindevorstand	27. März 2023
Ablieferung an Rechnungsprüfungskommission	31. März 2023
Abnahmebeschluss Rechnungsprüfungskommission	19. April 2023
Abnahmebeschluss Gemeindeversammlung	14. Juni 2023
Veröffentlichung	12. Mai 2023

Inhaltsverzeichnis

	Seite
Bericht, Anträge und Beschlüsse	
1 Bericht des Gemeindevorstands	1
2 Anträge und Beschlüsse	2 - 4
3 Kurzbericht der Revisionsstelle	5 - 6
4 Vollständigkeitserklärung	7
Jahresrechnung - Finanzbericht	
5 Finanzierung	8 - 9
6 Erfolgsrechnung	10
7 Investitionsrechnungen	11 - 12
8 Bilanz	13 - 14
9 Geldflussrechnung	15 - 16
10 Anhang	
Grundlagen und Grundsätze der Rechnungslegung	
Angewandtes Regelwerk	17
Rechnungslegungs-, Bilanzierungs- und Bewertungsgrundsätze	17 - 18
Organisationseinheiten	19
Finanzinformationen	
Ausgewählte Positionen des Finanzvermögens	20
Eventualforderungen	21
Anlagenspiegel Finanzvermögen	22
Anlagenspiegel Verwaltungsvermögen	23 - 26
Beteiligungsspiegel	27 - 30
Ausgewählte Positionen des Fremdkapitals	31
Gewährleistungsspiegel / Eventualverpflichtungen	32
Leasingverträge	33

	Seite
Rückstellungsspiegel	34 - 35
Eigenkapitalnachweis	36
Haushaltsgleichgewicht	37 - 38
Finanzkennzahlen	39
Kreditrechtliche Angaben	
Verpflichtungskredite	40
Abschlüsse von Zusammenarbeitsverträgen	
Feuerwehr Engstringen	41
SPD rdl	42
Jahresrechnung - Details zum Finanzbericht	
11 Erläuterungen zur Erfolgsrechnung	43 - 49
12 Erfolgsrechnung	50 - 106
13 Erläuterungen zu den Investitionsrechnungen	107
14 Investitionsrechnung Verwaltungsvermögen	108 - 113
15 Investitionsrechnung Finanzvermögen	114 - 115
16 Bilanz	116 - 127

Kontakt

Gemeindeverwaltung Unterengstringen
 Dorfstrasse 13
 8103 Unterengstringen

Finanzvorstand: Yiea Wey Te

Leiter Finanzen: Andreas Näf
 043 343 22 53
andreas.naef@unterengstringen.ch

Bericht, Anträge und Beschlüsse

Bericht des Gemeindevorstands

Der Bericht des Gemeindevorstands zur Jahresrechnung soll folgende Schwerpunkte umfassen:

a. *Erläuterungen zum abgeschlossenen Rechnungsjahr*

Die Rechnung 2022 schliesst bei einem Gesamtaufwand von CHF 24.2 Mio. und einem Gesamtertrag von CHF 23.9 Mio. mit einem Aufwandüberschuss von CHF 0.3 Mio. ab. Im Vergleich zum Budget 2022 resultiert eine Resultatverbesserung von rund CHF 0.9 Mio. Bei den Steuern Rechnungsjahr wurde gegenüber dem Budget eine Verschlechterung von CHF 0.4 Mio. und gegenüber der Rechnung Vorjahr sogar eine Verschlechterung von 0.7 Mio. erwirtschaftet. Dafür resultierte bei den Steuern Vorjahr eine Verbesserung von rund 0.7 Mio. gegenüber Budget 2022 und Rechnung Vorjahr rund CHF 0.9 Mio. Bei den Grundstückgewinnsteuern konnte ebenfalls ein besseres Ergebnis von rund CHF 0.2 Mio. gegenüber Budget 2022 erzielt werden. Das Nettovermögen im Steuerhaushalt soll sich gemäss festgelegter finanzpolitischer Zielsetzung in einer Brandbreite von plus/minus CHF 1'000 pro Einwohner bewegen. Im Berichtsjahr konnte ein Nettovermögen von CHF 400 pro Einwohner erzielt werden.

b. *Begründung erheblicher Abweichungen gegenüber dem Budget*

Erfolgsrechnung:

Die wesentlichen Abweichungen in der Erfolgsrechnung werden im Abschnitt **11** erläutert.

Investitionsrechnung:

Gesamthaft wurden in der Berichtsperiode Investitionen im Verwaltungsvermögen in Höhe von CHF 1.3 Mio. getätigt. Der Selbstfinanzierungsgrad (Anteil der Nettoinvestitionen, welche aus eigenen Mitteln finanziert werden) beträgt dabei 194% und ist gegenüber dem Vorjahr leicht gesunken. Die wesentlichen Abweichungen in der Investitionsrechnung werden im Abschnitt **13** erläutert.

c. *Eigenkapital*

Mit dem erzielten Aufwandüberschuss in Höhe von CHF 284'228.15 senkt sich der Bilanzüberschuss per 31.12.2022 auf neu CHF 22'332'816.29.

Das negative Eigenkapital im Abwasser konnte weiter abgebaut werden und steht nun bei CHF - 74'321.75. Bis spätestens 2025 wird der Bilanzfehlbetrag im Bereich Abwasserbeseitigung vollständig abgebaut sein.

Antrag des Gemeindevorstands

- 1 Der Gemeindevorstand hat die **Jahresrechnung 2022** der Politischen Gemeinde Unterengstringen genehmigt.
- 2 Die Jahresrechnung 2022 der Politischen Gemeinde Unterengstringen weist folgende Eckdaten aus:

Erfolgsrechnung	Gesamtaufwand	Fr.	24'186'085.41
	Gesamtertrag	Fr.	23'901'857.26
	Ertragsüberschuss (+) / Aufwandüberschuss (-)	Fr.	-284'228.15
Investitionsrechnung Verwaltungsvermögen	Ausgaben Verwaltungsvermögen	Fr.	1'292'194.94
	Einnahmen Verwaltungsvermögen	Fr.	277'975.08
	Nettoinvestitionen Verwaltungsvermögen	Fr.	1'014'219.86
Investitionsrechnung Finanzvermögen	Ausgaben Finanzvermögen	Fr.	37'800.00
	Einnahmen Finanzvermögen	Fr.	37'800.00
	Nettoinvestitionen Finanzvermögen	Fr.	-
Bilanz	Bilanzsumme	Fr.	41'831'968.67

Der Aufwandüberschuss der Erfolgsrechnung wird dem Bilanzüberschuss belastet.
Dadurch vermindert sich der **Bilanzüberschuss auf Fr. 22'332'816.29**

Der Gemeindevorstand beantragt der Gemeindeversammlung, die Jahresrechnung 2022 der Politischen Gemeinde Unterengstringen zu genehmigen.

8103 Unterengstringen, 27.03.2023

Gemeindevorstand Unterengstringen

Gemeindepräsident

Gemeindevorstand

Marcel Balmer

Pascal Brun

Antrag der Rechnungsprüfungskommission

- 1 Die Rechnungsprüfungskommission hat die **Jahresrechnung 2022** der Politischen Gemeinde Unterengstringen in der vom Gemeindevorstand beschlossenen Fassung vom 27.03.2023 geprüft. Die Jahresrechnung weist folgende Eckdaten aus:

Erfolgsrechnung	Gesamtaufwand	Fr.	24'186'085.41
	Gesamtertrag	Fr.	23'901'857.26
	Ertragsüberschuss (+) / Aufwandüberschuss (-)	Fr.	-284'228.15
Investitionsrechnung Verwaltungsvermögen	Ausgaben Verwaltungsvermögen	Fr.	1'292'194.94
	Einnahmen Verwaltungsvermögen	Fr.	277'975.08
	Nettoinvestitionen Verwaltungsvermögen	Fr.	1'014'219.86
Investitionsrechnung Finanzvermögen	Ausgaben Finanzvermögen	Fr.	37'800.00
	Einnahmen Finanzvermögen	Fr.	37'800.00
	Nettoinvestitionen Finanzvermögen	Fr.	-
Bilanz	Bilanzsumme	Fr.	41'831'968.67

Der Aufwandüberschuss der Erfolgsrechnung wird dem Bilanzüberschuss belastet.
Dadurch vermindert sich der **Bilanzüberschuss auf Fr. 22'332'816.29**

- 2 Die Rechnungsprüfungskommission stellt fest, dass die Jahresrechnung der Politischen Gemeinde Unterengstringen finanzrechtlich zulässig und rechnerisch richtig ist.
Die finanzpolitische Prüfung der Jahresrechnung gibt zu keinen Bemerkungen Anlass.
- 3 Die Rechnungsprüfungskommission hat den Kurzbericht der finanztechnischen Prüfung zur Kenntnis genommen.

8103 Unterengstringen, 19.04.2023

Rechnungsprüfungskommission Unterengstringen

Präsident

Aktuar




Pascal Stöckle

Urs Attinger

Beschluss der Gemeindeversammlung

Die Gemeindeversammlung hat die **Jahresrechnung 2022** der Politischen Gemeinde Unterengstringen am 14.06.2023 entsprechend dem Antrag des Gemeindevorstands genehmigt. Die Jahresrechnung weist folgende Eckdaten aus:

Erfolgsrechnung	Gesamtaufwand	Fr.	24'186'085.41
	Gesamtertrag	Fr.	23'901'857.26
	Ertragsüberschuss (+) / Aufwandüberschuss (-)	Fr.	-284'228.15
Investitionsrechnung Verwaltungsvermögen	Ausgaben Verwaltungsvermögen	Fr.	1'292'194.94
	Einnahmen Verwaltungsvermögen	Fr.	277'975.08
	Nettoinvestitionen Verwaltungsvermögen	Fr.	1'014'219.86
Investitionsrechnung Finanzvermögen	Ausgaben Finanzvermögen	Fr.	37'800.00
	Einnahmen Finanzvermögen	Fr.	37'800.00
	Nettoinvestitionen Finanzvermögen	Fr.	-
Bilanz	Bilanzsumme	Fr.	41'831'968.67

Der Aufwandüberschuss der Erfolgsrechnung wird dem Bilanzüberschuss belastet.
Dadurch vermindert sich der Bilanzüberschuss auf **Fr. 22'332'816.29**

8103 Unterengstringen, 14.06.2023

Namens der Gemeindeversammlung Unterengstringen
Gemeindepräsident Gemeindevorstand

Marcel Balmer

Pascal Brun

Bericht der finanztechnischen Prüfstelle zur Jahresrechnungsprüfung 2022

der politischen Gemeinde Unterengstringen

Als finanztechnische Prüfstelle haben wir die beiliegende Jahresrechnung der politischen Gemeinde Unterengstringen, bestehend aus den gesetzlich vorgeschriebenen Elementen für das am 31.12.2022 abgeschlossene Rechnungsjahr, geprüft.

Verantwortung der Vorsteherschaft

Die Vorsteherschaft ist für die Aufstellung der Jahresrechnung in Übereinstimmung mit den für die Organisation geltenden Rechtsgrundlagen verantwortlich. Diese Verantwortung beinhaltet die Ausgestaltung, Implementierung und Aufrechterhaltung eines internen Kontrollsystems mit Bezug auf die Aufstellung einer Jahresrechnung, die frei von wesentlichen falschen Angaben als Folge von Verstössen oder Irrtümern ist. Darüber hinaus ist die Vorsteherschaft für die rechtmässige Rechnungslegung verantwortlich.

Verantwortung der finanztechnischen Prüfstelle

Unsere Verantwortung ist es, aufgrund unserer Prüfung ein Prüfungsurteil über die Jahresrechnung abzugeben. Wir haben die Prüfung in Übereinstimmung mit den gesetzlichen Vorschriften und den Schweizer Standards zur Abschlussprüfung (SA-CH) durchgeführt. Nach diesen Standards ist die Prüfung so zu planen und durchzuführen, dass mit hinreichender Sicherheit eine Aussage darüber gemacht werden kann, ob die Jahresrechnung frei von wesentlichen falschen Angaben ist.

Eine Prüfung beinhaltet die Durchführung von Prüfungshandlungen zur Erlangung von Prüfungsnachweisen für die in der Jahresrechnung enthaltenen Wertansätze und sonstigen Angaben. Die Auswahl der Prüfungshandlungen liegt im pflichtgemässen Ermessen der Prüfenden. Dies schliesst eine Beurteilung der Risiken wesentlicher falscher Angaben in der Jahresrechnung als Folge von Verstössen oder Irrtümern ein. Bei der Beurteilung dieser Risiken berücksichtigen die Prüfenden das interne Kontrollsystem, soweit es für die Aufstellung der Jahresrechnung von Bedeutung ist, um die den Umständen entsprechenden Prüfungshandlungen festzulegen. Die Prüfung umfasst zudem die Beurteilung der rechtmässigen Anwendung der Rechnungslegung. Wir sind der Auffassung, dass die von uns erlangten Prüfungsnachweise eine ausreichende und angemessene Grundlage für unser Prüfungsurteil bilden.

Prüfungsurteil und Empfehlung zur Genehmigung der Jahresrechnung

Nach unserer Beurteilung entspricht die Jahresrechnung für das am 31.12.2022 abgeschlossene Rechnungsjahr den für die Organisation geltenden Vorschriften. Wir empfehlen, die vorliegende Jahresrechnung zu genehmigen.

Fachkunde, Leumund sowie Unabhängigkeit

Wir bestätigen, dass wir die gesetzlichen Anforderungen an die Fachkunde, den Leumund und die Unabhängigkeit erfüllen und keine mit unserer Unabhängigkeit nicht vereinbare Sachverhalte vorliegen.

Thalwil,
23.03.2023

Revipro AG

Vonaesch

Sibylle Vonaesch
Leitende Revisorin
Dipl. Wirtschaftsprüferin

Verena Kamer van Toornburg

Verena Kamer van Toornburg
Revisorin
Dipl. Wirtschaftsprüferin

Kennzahlen per 31.12.2022:

Bilanzsumme:	CHF	41'831'968.67
Bilanzüberschuss:	CHF	22'332'816.29
Jahresergebnis:	CHF	-284'228.15

Vollständigkeitserklärung

Der Finanzvorsteher und der Leiter Finanzen bestätigen, dass

- die Jahresrechnung den geltenden gesetzlichen Vorschriften entspricht und frei von wesentlichen falschen Darstellungen ist;
- alle Geschäftsvorfälle in der vorliegenden Jahresrechnung (Bilanz, Erfolgsrechnung, Investitionsrechnungen, Geldflussrechnung und Anhang) erfasst sind;
- alle bilanzierungspflichtigen Vermögenswerte und Verpflichtungen in der Jahresrechnung berücksichtigt sind;
- allen bilanzierungspflichtigen Risiken und Wertebussen bei der Bewertung und Festsetzung der Wertberichtigungen und Rückstellungen genügend Rechnung getragen worden sind;
- alle Eventualverpflichtungen, Bürgschaften, Beteiligungsverhältnisse und weiteren wesentlichen Angaben im Anhang zur Jahresrechnung vollständig und richtig aufgeführt sind;
- alle zum Verständnis des Jahresergebnisses nötigen Informationen in den Kommentaren zur Jahresrechnung enthalten sind.

8103 Unterengstringen, 20.03.2023

Gemeindeverwaltung Unterengstringen

Finanzvorsteher

Leiter Finanzen

Yiea Wey Te

Andreas Näf

Jahresrechnung - Finanzbericht

Finanzierung

Finanzierung	Gesamthaushalt		Allgemeiner Haushalt		Eigenwirtschaftsbetriebe	
	Rechnung	Budget	Rechnung	Budget	Rechnung	Budget
+ Ertragsüberschuss	0.00	0.00	0.00	0.00	-	-
- Aufwandüberschuss	284'228.15	1'195'300.00	284'228.15	1'195'300.00	-	-
+ Betriebsgewinne Eigenwirtschaftsbetriebe (Einlagen in Spezialfinanzierung)	-	-	-	-	198'207.14	88'900.00
- Betriebsverluste Eigenwirtschaftsbetriebe (Entnahmen aus Spezialfinanzierung)	-	-	-	-	0.00	22'800.00
+ Aufwand für Abschreibungen und Wertberichtigungen	2'053'824.00	1'808'800.00	1'852'715.00	1'650'900.00	201'109.00	157'900.00
- Ertrag aus Aufwertungen	0.00	0.00	0.00	0.00	0.00	0.00
+ Einlagen in Fonds und Spezialfinanzierungen	198'207.14	88'900.00	0.00	0.00	0.00	0.00
- Entnahmen aus Fonds und Spezialfinanzierungen	0.00	22'800.00	0.00	0.00	0.00	0.00
+ Einlagen in das Eigenkapital (389)	0.00	0.00	0.00	0.00	0.00	0.00
- Entnahmen aus dem Eigenkapital	0.00	0.00	0.00	0.00	0.00	0.00
Selbstfinanzierung	1'967'802.99	679'600.00	1'568'486.85	455'600.00	399'316.14	224'000.00
./. Nettoinvestitionen Verwaltungsvermögen	1'014'219.86	1'571'000.00	326'429.00	1'051'000.00	687'790.86	520'000.00
Finanzierungsüberschuss (+) / Finanzierungsfehlbetrag (-)	953'583.13	-891'400.00	1'242'057.85	-595'400.00	-288'474.72	-296'000.00
Selbstfinanzierungsgrad (in %)	194%	43%	480%	43%	58%	43%

Selbstfinanzierung: Summe der selbst erwirtschafteten Mittel. Die Selbstfinanzierung ist vergleichbar mit der Kenngrösse des Cashflows. Im Vergleich zum Cashflow erfolgt die Berechnung der Selbstfinanzierung nach einer vereinfachten Methode.

Selbstfinanzierungsgrad: Anteil der Nettoinvestitionen, welche aus eigenen Mitteln finanziert werden können. Mittelfristig sollte der Selbstfinanzierungsgrad im Durchschnitt gegen 100 % sein. Bei einem Wert von über 100 % können die Investitionen vollständig eigenfinanziert werden. Ein Selbstfinanzierungsgrad unter 100 % führt zu einer Neuverschuldung.

Richtwerte
 > 100 % ideal
 80 - 100 % gut bis vertretbar
 50 - 80 % problematisch
 0 - 50 % ungenügend

Finanzierung

Finanzierung - Eigenwirtschaftsbetriebe	Wasserversorgung		Abwasserbeseitigung		Abfallwirtschaft	
	Rechnung	Budget	Rechnung	Budget	Rechnung	Budget
+ Betriebsgewinne Eigenwirtschaftsbetriebe (Einlagen in Spezialfinanzierung)	71'276.98	0.00	84'443.21	88'900.00	42'486.95	0.00
- Betriebsverluste Eigenwirtschaftsbetriebe (Entnahmen aus Spezialfinanzierung)	0.00	14'100.00	0.00	0.00	0.00	8'700.00
+ Aufwand für Abschreibungen und Wertberichtigungen	135'784.00	143'900.00	51'653.00	-1'500.00	13'672.00	15'500.00
- Ertrag aus Aufwertungen	0.00	0.00	0.00		0.00	0.00
+ Einlagen in Fonds und Spezialfinanzierungen	0.00	0.00	0.00	0.00	0.00	0.00
- Entnahmen aus Fonds und Spezialfinanzierungen	0.00	0.00	0.00	0.00	0.00	0.00
+ Einlagen in das Eigenkapital	0.00	0.00	0.00	0.00	0.00	0.00
- Entnahmen aus dem Eigenkapital	0.00	0.00	0.00	0.00	0.00	0.00
Selbstfinanzierung	207'060.98	129'800.00	136'096.21	87'400.00	56'158.95	6'800.00
- Nettoinvestitionen Verwaltungsvermögen	266'590.17	215'000.00	421'200.69	225'000.00	0.00	80'000.00
Finanzierungsüberschuss (+) / Finanzierungsfehlbetrag (-)	-59'529.19	-85'200.00	-285'104.48	-137'600.00	56'158.95	-73'200.00
Selbstfinanzierungsgrad (in %)	78%	60%	32%	39%	-	9%

Erfolgsrechnung - Gestufter Erfolgsausweis

Gemeindeverwaltung Unterengstringen

Nummer	Bezeichnung	Rechnung 2022	Budget 2022	Rechnung 2021
30	Personalaufwand	4'546'130.50	4'556'800	4'302'827.63
31	Sach- und übriger Betriebsaufwand	4'849'910.40	4'876'800	4'112'835.52
33	Abschreibungen Verwaltungsvermögen	1'755'689.25	1'652'700	1'802'410.10
35	Einlagen in Fonds und Spezialfinanzierungen	198'207.14	88'900	230'413.19
36	Transferaufwand	12'327'546.86	13'170'400	11'842'023.82
37	Durchlaufende Beiträge	32'800.00	0	58'400.00
	Total Betrieblicher Aufwand	23'710'284.15	24'345'600	22'348'910.26
40	Fiskalertrag	16'328'052.80	15'696'800	18'313'118.84
41	Regalien und Konzessionen	3'000.00	4'500	3'000.00
42	Entgelte	2'796'043.51	2'992'900	2'816'567.34
43	Verschiedene Erträge	79'963.00	55'500	0.00
45	Entnahmen aus Fonds und Spezialfinanzierungen	0.00	22'800	0.00
46	Transferertrag	3'634'951.31	3'853'200	3'633'024.54
47	Durchlaufende Beiträge	32'800.00	0	58'400.00
	Total Betrieblicher Ertrag	22'874'810.62	22'625'700	24'824'110.72
	Ergebnis aus betrieblicher Tätigkeit	-835'473.53	-1'719'900	2'475'200.46
34	Finanzaufwand	211'898.81	175'900	167'045.82
44	Finanzertrag	763'144.19	700'500	703'898.58
	Ergebnis aus Finanzierung	551'245.38	524'600	536'852.76
	Operatives Ergebnis	-284'228.15	-1'195'300	3'012'053.22
38	Ausserordentlicher Aufwand	0.00	0	0.00
48	Ausserordentlicher Ertrag	0.00	0	0.00
	Ausserordentliches Ergebnis	0.00	0	0.00
	Jahresergebnis Erfolgsrechnung	-284'228.15	-1'195'300	3'012'053.22
39	Interne Verrechnungen: Aufwand	263'902.45	237'000	256'921.05
49	Interne Verrechnungen: Ertrag	263'902.45	237'000	256'921.05
	<i>Total Aufwand</i>	<i>24'186'085.41</i>	<i>24'758'500</i>	<i>22'772'877.13</i>
	<i>Total Ertrag</i>	<i>23'901'857.26</i>	<i>23'563'200</i>	<i>25'784'930.35</i>

Investitionsrechnung Verwaltungsvermögen - Sachgruppen

Gemeindeverwaltung Unteringstringen

Nummer	Bezeichnung	Rechnung 2022	Budget 2022	Rechnung 2021
	Investitionsausgaben			
50	Sachanlagen	967'246.91	1'867'000	2'103'045.89
51	Investitionen auf Rechnung Dritter	0.00	0	0.00
52	Immaterielle Anlagen	26'627.55	100'000	232'583.64
54	Darlehen	145'456.45	0	0.00
55	Beteiligungen und Grundkapitalien	152'864.03	0	0.00
56	Eigene Investitionsbeiträge	0.00	4'000	-13'920.84
57	Durchlaufende Investitionsbeiträge	0.00	0	0.00
	Total Investitionsausgaben	1'292'194.94	1'971'000	2'321'708.69
	Investitionseinnahmen			
60	Übertragung von Sachanlagen in das Finanzvermögen	0.00	0	0.00
61	Rückerstattungen	0.00	0	0.00
62	Abgang immaterielle Anlagen	0.00	0	0.00
63	Investitionsbeiträge für eigene Rechnung	-20'577.25	-400'000	-375'719.21
64	Rückzahlungen von Darlehen	0.00	0	0.00
65	Übertragung von Beteiligungen	0.00	0	0.00
66	Rückzahlungen eigener Investitionsbeiträge	-257'397.83	0	0.00
67	Durchlaufende Investitionsbeiträge	0.00	0	0.00
	Total Investitionseinnahmen	-277'975.08	-400'000	-375'719.21
	Investitionen im Verwaltungsvermögen			
	Total Investitionsausgaben	1'292'194.94	1'971'000	2'321'708.69
	Total Investitionseinnahmen	-277'975.08	-400'000	-375'719.21
	Nettoinvestitionen (-) / Einnahmenüberschuss (+)	-1'014'219.86	-1'571'000	-1'945'989.48

Investitionsrechnung Finanzvermögen - Sachgruppen

Gemeindeverwaltung Unterengstringen

Nummer	Bezeichnung	Rechnung 2022	Budget 2022	Rechnung 2021
	Ausgaben für Sachanlagen			
70	Investitionen in Sachanlagen	0.00	30'000	0.00
72	Erwerbs- und Verkaufsnebenkosten von Sachanlagen	0.00	0	0.00
75	Übertragung von Sachanlagen aus dem VV	0.00	0	0.00
77	Übertragung realisierter Gewinne Sachanlagen in ER	37'800.00	0	0.00
	Total Ausgaben	37'800.00	30'000	0.00
	Einnahmen für Sachanlagen			
80	Verkauf von Sachanlagen	-37'800.00	0	0.00
82	Beiträge und Abgeltungen Dritter für Sachanlagen	0.00	0	0.00
85	Übertragungen von Sachanlagen ins FV	0.00	0	0.00
87	Übertragung realisierte Verluste Sachanlagen in ER	0.00	0	0.00
	Total Einnahmen	-37'800.00	0	0.00
	Investitionen im Finanzvermögen			
	Total Ausgaben	37'800.00	30'000	0.00
	Total Einnahmen	37'800.00	0	0.00
	Ausgabenüberschuss (-) / Einnahmenüberschuss (+)	0.00	-30'000	0.00

Bilanz

Gemeindeverwaltung Unterengstringen

	Bezeichnung	01.01.2022	31.12.2022
AKTIVEN			
100	Flüssige Mittel und kurzfristige Geldanlagen	4'192'851.92	3'394'753.48
101	Total Forderungen	6'067'281.30	5'490'074.68
102	Kurzfristige Finanzanlagen	5'000.00	5'000.00
104	Aktive Rechnungsabgrenzung (RA)	351'816.07	157'416.02
106	Vorräte und angefangene Arbeiten	8'851.10	7'824.10
	Umlaufvermögen	10'625'800.39	9'055'068.28
107	Finanzanlagen	65'000.00	60'000.00
108	Sachanlagen Finanzvermögen	10'628'640.00	10'628'640.00
109	Forderungen gegenüber Fonds im Fremdkapital	0.00	0.00
	Anlagevermögen Verwaltungsvermögen	10'693'640.00	10'688'640.00
	Total Finanzvermögen	21'319'440.39	19'743'708.28
140	Sachanlagen Verwaltungsvermögen	20'644'764.58	19'936'241.99
142	Immaterielle Anlagen	491'851.49	417'982.04
144	Darlehen	0.00	151'456.45
145	Beteiligungen, Grundkapitalien	1'068'019.00	1'147'285.90
146	Investitionsbeiträge	919'629.46	435'294.01
	Anlagevermögen Verwaltungsvermögen	23'124'264.53	22'088'260.39
	Total Verwaltungsvermögen	23'124'264.53	22'088'260.39
	Total AKTIVEN	44'443'704.92	41'831'968.67

Bilanz

Gemeindeverwaltung Unterengstringen

	Bezeichnung	01.01.2022	31.12.2022
PASSIVEN			
200	Laufende Verbindlichkeiten	9'442'532.96	9'001'561.72
201	Kurzfristige Finanzverbindlichkeiten	3'000'000.00	3'500'000.00
204	Passive Rechnungsabgrenzungen (RA)	236'615.40	271'359.95
205	Kurzfristige Rückstellungen	756'319.80	136'831.25
	Kurzfristiges Fremdkapital	13'435'468.16	12'909'752.92
206	Langfristige Finanzverbindlichkeiten	7'000'000.00	5'000'000.00
208	Langfristige Rückstellungen	0.00	0.00
209	Verbindlichkeiten gegenüber Fonds im Fremdkapital	183'083.00	183'083.00
	Langfristiges Fremdkapital	7'183'083.00	5'183'083.00
	Total Fremdkapital	20'618'551.16	18'092'835.92
290	Spezialfinanzierungen im Eigenkapital	1'208'109.32	1'406'316.46
291	Fonds im Eigenkapital	0.00	0.00
292	Rücklagen der Globalbudgetbereiche	0.00	0.00
293	Vorfinanzierungen	0.00	0.00
	Zweckgebundenes Eigenkapital	1'208'109.32	1'406'316.46
294	Finanzpolitische Reserve	0.00	0.00
295	Aufwertungsreserve (Einführung HRM2)	0.00	0.00
296	Neubewertungsreserven Finanzvermögen	0.00	0.00
299	Bilanzüberschuss/-fehlbetrag	22'617'044.44	22'332'816.29
	Zweckfreies Eigenkapital	22'617'044.44	22'332'816.29
	Total Eigenkapital	23'825'153.76	23'739'132.75
	Total Passiven	44'443'704.92	41'831'968.67

Geldflussrechnung per 31.12.2022

Gemeindeverwaltung Unterengstringen

Nummer	Bezeichnung	Geldfluss 2022	Geldfluss 2021
Geldflussrechnung - indirekte Methode			
+/-	Ergebnis Erfolgsrechnung (Verlust-,Gewinn+)	-284'228.15	3'012'053.22
+	Abschreibungen Verwaltungsvermögen	1'980'226.87	1'992'353.50
+/-	Abnahme (+) / Zunahme (-) Forderungen	593'770.16	-1'938'055.56
+/-	Abnahme / Zunahme Aktive Rechnungsabgrenzungen	45'150.05	-201'268.07
+/-	Abnahme / Zunahme Vorräte und angef. Arbeiten	1'027.00	-1'125.60
+/-	WB Darlehen u. Beteiligungen VV	73'597.13	0.00
-	Nicht liquiditätsw. Erwerbs- und Verkaufsk. FV	0.00	0.00
+/-	WB Marktwertanpassungen auf Finanzanlagen	0.00	0.00
+/-	Verluste / Gewinne auf Finanzanlagen	0.00	0.00
+/-	WB /Wertaufholungen Sachanlagen FV	0.00	0.00
+/-	Verluste / Gewinne auf Sachanlagen FV	-37'800.00	0.00
+/-	Zunahme / Abnahme Laufende Verbindlichkeiten	-349'330.67	-1'949'673.94
+/-	Zunahme / Abnahme Passive Rechnungsabgrenzung	34'744.55	118'013.20
+/-	Bildung / Auflösung Rückstellungen der ER	-619'488.55	565'557.80
+/-	Einlagen / Entnahmen Fonds/SF FK und EK	198'207.14	230'413.19
+/-	Einlagen / Entnahmen Eigenkapital	0.00	0.00
-	Aktivierung Eigenleistungen	0.00	0.00
Geldfluss aus betrieblicher Tätigkeit (Cashflow)		1'635'875.53	1'828'267.74
Investitionstätigkeit ins VV			
-	Investitionsausgaben VV	-1'292'194.94	-2'321'708.69
+	Investitionseinnahmen VV	277'975.08	375'719.21
Saldo der Investitionsrechnung (Nettoinvestition)		-1'014'219.86	-1'945'989.48
-	Übertragungen Verwaltungs- ins Finanzvermögen	0.00	0.00
+	Übertragungen Finanz- ins Verwaltungsvermögen	0.00	0.00
+/-	Abnahme / Zunahme Aktive RA IR	149'250.00	-147'450.65
+/-	Zunahme / Abnahme Passive RA IR	0.00	0.00
+/-	Bildung / Auflösung Rückstellungen der IR	0.00	0.00
+	Entnahmen aus Fonds	0.00	0.00
+	Aktivierung Eigenleistungen	0.00	0.00
Geldfluss aus Investitionstätigkeiten ins VV		-864'969.86	-2'093'440.13
Anlagetätigkeit ins Finanzvermögen			
+/-	Abnahme / Zunahme Finanzanlagen FV	5'000.00	5'000.00
+/-	Marktwertanpassungen / WB auf Finanzanlagen	0.00	0.00
+/-	Gewinne / Verluste auf Finanzanlagen	0.00	0.00
+/-	Abnahme / Zunahme Sachanlagen FV	0.00	0.00
+/-	Wertaufholungen / WB Sachanlagen FV	0.00	0.00
+/-	Gewinne / Verluste auf Sachanlagen FV	37'800.00	0.00
+	Nicht liquiditätsw. Erwerbs- und Verkaufsk. FV	0.00	0.00

Geldflussrechnung per 31.12.2022

Gemeindeverwaltung Unterengstringen

Nummer	Bezeichnung	Geldfluss 2022	Geldfluss 2021
+	Übertragungen Verwaltungs- ins Finanzvermögen	0.00	0.00
-	Übertragungen Finanz- ins Verwaltungsvermögen	0.00	0.00
	Geldfluss aus Anlagentätigkeit ins Finanzvermögen	42'800.00	5'000.00
	Geldfluss (Cashflow) aus IR- + Anlagentätigkeit	-822'169.86	-2'088'440.13
	Finanzierungstätigkeit		
+/-	Zunahme / Abnahme kurzfr. Finanzverbindl.	500'000.00	600'000.00
+/-	Zunahme / Abnahme langfr. Finanzverbindl.	-2'000'000.00	-3'000'000.00
+/-	Abnahme / Zunahme KK mit Dritten (Guthaben)	-16'563.54	-132'794.73
+/-	Zunahme / Abnahme KK mit Dritten (Schulden)	-91'640.57	24'537.47
	Geldfluss aus Finanzierungstätigkeit	-1'608'204.11	-2'508'257.26
	Geldfluss aus betrieblicher Tätigkeit (Cashflow)	1'635'875.53	1'828'267.74
	Geldfluss aus Investitions- und Anlagentätigkeit	-822'169.86	-2'088'440.13
	Geldfluss aus Finanzierungstätigkeit	-1'608'204.11	-2'508'257.26
	Veränderung Flüssige Mittel (= Fonds Geld)	-794'498.44	-2'768'429.65
	Veränderung Flüssige Mittel & kurzfr. Geldanlagen	-798'098.44	-2'768'429.50

Anhang

Grundlagen und Grundsätze der Rechnungslegung

Angewandtes Regelwerk

Rechtliche Grundlagen

Die vorliegende Jahresrechnung beruht auf dem Gemeindegesetz vom 20. April 2015 (GG; LS 131.1), der Gemeindeverordnung vom 29. Juni 2016 (VGG, LS 131.11) und dem Handbuch über den Finanzhaushalt der Zürcher Gemeinden.

Regelwerk

Die Rechnungslegung orientiert sich an den Standards des Harmonisierten Rechnungslegungsmodell 2 für die Kantone und Gemeinden (HRM2).

Rechnungslegungs-, Bilanzierungs- und Bewertungsgrundsätze

Rechnungslegungsgrundsätze

Die Rechnungslegung soll die Vermögens-, Finanz- und Ertragslage den tatsächlichen Verhältnissen entsprechend darstellen („True and Fair View“-Prinzip) und richtet sich nach den Grundsätzen der Verständlichkeit, der Wesentlichkeit, der Zuverlässigkeit, der Vergleichbarkeit, der Fortführung, der Stetigkeit, der Periodenabgrenzung und der Bruttodarstellung. In Abweichung vom Prinzip der Bruttodarstellung sind Aufwandminderungsbuchungen beim Personalaufwand zulässig. Der **Ressourcenausgleich** ist von der Periodenabgrenzung ausgenommen. **Er wird gemäss § 119 Abs. 2 GG nicht zeitlich abgegrenzt** (GR-Beschluss 164 vom 24.06.2019).

Die Buchführung richtet sich nach den Grundsätzen der Vollständigkeit, der Richtigkeit, der Rechtzeitigkeit und der Nachprüfbarkeit.

Bilanzierungsgrundsätze

Vermögenswerte werden bilanziert, wenn sie einen künftigen wirtschaftlichen Nutzen hervorbringen oder ihre Nutzung zur Erfüllung öffentlicher Aufgaben vorgesehen ist und ihr Wert verlässlich ermittelt werden kann. Verpflichtungen werden bilanziert, wenn deren Ursprung in einem Ereignis der Vergangenheit liegt, ihre Erfüllung sicher oder wahrscheinlich zu einem Mittelabfluss führen wird und ihr Wert verlässlich ermittelt werden kann.

Die Vermögenswerte werden in Finanz- und Verwaltungsvermögen gegliedert. Das Finanzvermögen besteht aus jenen Vermögenswerten, die ohne Beeinträchtigung der öffentlichen Aufgabenerfüllung veräussert werden können. Das Verwaltungsvermögen umfasst jene Vermögenswerte, die unmittelbar der öffentlichen Aufgabenerfüllung dienen. Verpflichtungen gegenüber Sonderrechnungen werden dem Fremdkapital zugerechnet.

Anhang

Vermögenswerte des Verwaltungsvermögens mit mehrjähriger Nutzungsdauer werden aktiviert, sofern ihr Anschaffungswert über der **Aktivierungsgrenze von CHF 50'000.00** liegt (GR-Beschluss Nr. 88 vom 19.3.2018). Für Grundstücke, Investitionsbeiträge, Darlehen und Beteiligungen kommt keine Aktivierungsgrenze zur Anwendung. Positionen des Finanzvermögens werden ungeachtet der Aktivierungsgrenze bilanziert. Bei den Verpflichtungen kommt die **Wesentlichkeitsgrenze von CHF 50'000.00** nur bei den Rückstellungen zur Anwendung. Alle übrigen Positionen der Verbindlichkeiten im Fremdkapital werden unabhängig der Wesentlichkeitsgrenze bilanziert.

Beim Übergang zum HRM2 wurde eine **Neubewertung des Verwaltungsvermögens** gemäss § 179 Abs. 1 lit. c. GG vorgenommen.

Die Steuererträge werden nach dem Soll-Prinzip abgegrenzt. Das heisst, dass Ende Jahr alle Steuerguthaben für das betreffende Jahr verbucht sind, für die Rechnungen ausgestellt wurden. Das Soll-Prinzip entspricht nicht vollumfänglich dem Ansatz der periodengerechten Verbuchung, da keine Schätzungen zur Differenz der definitiv geschuldeten Steuern getätigt werden.

Bewertungsgrundsätze

Positionen des Finanzvermögens werden zum Verkehrswert bilanziert. Das Grundeigentum im Finanzvermögen wird in einer Legislaturperiode mindestens einmal neu bewertet. **Die letzte Bewertung des Grundeigentums im Finanzvermögen fand per 01.01.2019 statt.**

Positionen des Verwaltungsvermögens werden zum Anschaffungswert abzüglich der Abschreibungen bilanziert. Erhaltene Investitionsbeiträge werden mit den Investitionsausgaben verrechnet (Aktivierung der Nettoinvestitionen). Die Positionen des VV, die durch Nutzung einem Wertverzehr unterliegen, werden planmässig nach Anlagekategorie über die festgelegte Nutzungsdauer abgeschrieben. Das Verwaltungsvermögen wird jährlich auf dauernde Wertminderungen geprüft. Ist eine dauernde Wertminderung absehbar, wird der bilanzierte Wert berichtigt.

Positionen des Fremdkapitals und des Eigenkapitals werden grundsätzlich zu Nominalwerten bilanziert.

Bereichsspezifische Regelungen (Anlagekategorien und Nutzungsdauern)

Es werden keine Branchenregelungen (z.B. Wasserversorgung) angewendet.

Interne Zinsen

Der Zinssatz für die internen Verzinsungen gemäss § 36 VGG beträgt gemäss GR-Beschluss Nr. 198 vom 28.9.2020 **0,75 %**. Verzinst wird der Wert Anfang Jahr.

Verzinst werden

- a) die Guthaben und Verpflichtungen der Gemeinde gegenüber Spezial- und Vorfinanzierungen der Eigenwirtschaftsbetriebe,
- b) die Liegenschaften des Finanzvermögens,
- c) das Verwaltungsvermögen der Eigenwirtschaftsbetriebe (auch bei negativem Bestand).

Anhang

Organisationseinheiten

In der Gemeinderechnung integriert

Die Rechnung wird über den gesamten Haushalt der Gemeinde grundsätzlich als Einheit geführt. Sie besteht aus der Hauptrechnung einschliesslich Spezialfinanzierungen. Die Jahresrechnung beinhaltet die Gemeindelegislative, die Gemeindeexekutive, die gesamte Gemeindeverwaltung, die Eigenwirtschaftsbetriebe sowie die Rechtspflege auf kommunaler Ebene (Friedensrichter).

Nicht in der Gemeinderechnung konsolidiert

Die Beteiligungen im Verwaltungsvermögen umfassen Organisationen des öffentlichen Rechts (selbständige öffentlich-rechtliche Anstalt oder Zweckverband) oder des Privatrechts (beispielsweise AG, Stiftung, Verein), welche öffentliche Aufgaben erfüllen. Die Gemeinde ist als Mitglied oder Eigentümerin an diesen Organisationen beteiligt. Diese Organisationen werden nicht in die Gemeinderechnung konsolidiert, sondern werden im Beteiligungsspiegel ausgewiesen.

Anhang

Finanzinformationen

Ausgewählte Positionen des Finanzvermögens

Konto	Bezeichnung		Buchwert 01.01.2022	Veränderung im Rechnungsjahr	Buchwert 31.12.2022
1010	Forderungen aus Lieferungen und Leistungen gegenüber Dritten				2'014'920.80
	- aus laufendem Rechnungsjahr		1'945'275.30	45'705.50	1'990'980.80
	- aus Zusatzleistung		40'044.95	-16'104.95	23'940.00
1012	Steuerforderungen				2'123'895.02
	- Steuern aus dem Rechnungsjahr		2'254'444.15	-329'015.88	1'925'428.27
	- Steuern aus früheren Jahren		5'534.35	183'646.05	189'180.40
	- Forderungen Grundstückgewinnsteuern		779'049.70	-769'763.35	9'286.35
1020	Kurzfristige Finanzanlagen				5'000.00
1020.01	Darlehen	Tennis- und Padelclub Unterengstringen			
		20 Jahre, 1,5%	5'000.00	0.00	5'000.00
		Amortisation 2022		-5'000.00	
		Amortisation 2023 (Umbuchung)		5'000.00	
1071	Verzinsliche Anlagen				60'000.00
1071.00	Darlehen	Tennis- und Padelclub Unterengstringen			
		20 Jahre, 1,5%	65'000.00		60'000.00
		Amortisation 2023 (Umbuchung)		-5'000.00	

Anhang

Eventualforderungen

Schuldner	Art der Forderung	Datum	Verfallzeit	Forderung Betrag	Zinssatz und Zinstermin	Sicherheiten	Hinweise auf verdeckte Risiken
keine							

HRM2 Anlagenspiegel

1.1.2022 - 31.12.2022

Gemeindeverwaltung Unterengstringen

Sachanlagen FV	Buchwert 01.01.	Zu- und Abgänge	Verkehrswert- anpassungen	Umglieder- ungen	Buchwert 31.12.
108000 Grundstücke FV	6'051'640.00	0.00	0.00	0.00	6'051'640.00
108400 Gebäude FV	4'577'000.00	0.00	0.00	0.00	4'577'000.00
Gesamttotal	10'628'640.00	0.00	0.00	0.00	10'628'640.00

HRM2 Anlagenspiegel

1.1.2022 - 31.12.2022

Gemeindeverwaltung Unterengstringen

Nummer	Anschaffungskosten			Abschreibungen						Buchwert per 31.12.	
	Stand per 01.01.	Zu- und Abgänge	Umglieder - ungen	Stand per 31.12.	Stand per 01.01.	ausserpl. Abschr. / WB	Laufende Abschr.	Zu- und Abgänge	Umglieder - ungen		Stand per 31.12.
140000 Grundstücke allgemeiner Haushalt	720'569.95	0.00	0.00	720'569.95	0.00	0.00	0.00	0.00	0.00	0.00	720'569.95
140100 Strassen / Verkehrswege allgemeiner Haushalt	6'493'858.60	85'097.50	0.00	6'578'956.10	-4'810'393.30	0.00	-405'070.25	0.00	0.00	-5'215'463.55	1'363'492.55
140300 Tiefbauten allgemeiner Haushalt	354'181.90	51'700.30	0.00	405'882.20	-166'200.45	0.00	-20'185.00	0.00	0.00	-186'385.45	219'496.75
140400 Hochbauten allgemeiner Haushalt	32'252'624.41	82'584.30	0.00	32'335'208.71	-17'917'196.26	0.00	-959'095.00	0.00	0.00	-18'876'291.26	13'458'917.45
140600 Mobilien allgemeiner Haushalt	2'694'913.14	52'246.15	0.00	2'747'159.29	-2'232'857.93	0.00	-116'795.00	0.00	0.00	-2'349'652.93	397'506.36
140700 Anlagen im Bau allgemeiner Haushalt	0.00	12'957.15	0.00	12'957.15	0.00	0.00	0.00	0.00	0.00	0.00	12'957.15
140900 Übrige Sachanlagen allgemeiner Haushalt	63'780.35	0.00	0.00	63'780.35	-44'646.20	0.00	-6'378.00	0.00	0.00	-51'024.20	12'756.15
142100 Lizenzen, Nutzungsrechte, Markenrechte allge..	198'082.15	920.95	0.00	199'003.10	-52'825.10	0.00	-48'726.00	0.00	0.00	-101'551.10	97'452.00
142900 Übrige immaterielle Anlagen allgemeiner Haus..	1'337'627.90	0.00	0.00	1'337'627.90	-1'148'691.90	0.00	-23'617.00	0.00	0.00	-1'172'308.90	165'319.00
144200 Darlehen an Gemeinden und Zweckverbände ..	0.00	37'960.25	6'000.00	43'960.25	0.00	0.00	1'371.00	0.00	0.00	0.00	43'960.25
144400 Darlehen an öffentliche Unternehmungen allg..	0.00	107'496.20	0.00	107'496.20	0.00	0.00	0.00	0.00	0.00	0.00	107'496.20
145200 Beteiligungen an Gemeinden und Zweckverbä..	0.00	21'466.90	0.00	21'466.90	0.00	0.00	0.00	0.00	0.00	0.00	21'466.90
145400 Energie 360° AG, 123 N-Aktien (NW 230)	99'999.00	0.00	0.00	99'999.00	0.00	0.00	0.00	0.00	0.00	0.00	99'999.00
145401 Beteiligung Spital Limmattal	929'720.00	0.00	0.00	929'720.00	0.00	0.00	0.00	0.00	0.00	0.00	929'720.00
145402 Beteiligung ZV SZ Im Morgen	0.00	131'397.13	0.00	131'397.13	0.00	-73'597.13	0.00	0.00	0.00	-73'597.13	57'800.00
145500 Beteiligung Holzkorporation Unterengstringen	36'000.00	0.00	0.00	36'000.00	0.00	0.00	0.00	0.00	0.00	0.00	36'000.00
145501 Stammanteile ZH Amtsbürgerschafts-Gen. (ZAB..	2'300.00	0.00	0.00	2'300.00	0.00	0.00	0.00	0.00	0.00	0.00	2'300.00
146100 Investitionsbeiträge an Kantone und Konkorda..	412'500.00	0.00	0.00	412'500.00	-412'500.00	0.00	0.00	0.00	0.00	-412'500.00	0.00
146200 Investitionsbeiträge an Gemeinden und Zweck..	2'329'549.30	-1'455'862.75	0.00	873'686.55	-1'777'499.40	182'896.62	-199'943.62	1'198'464.92	0.00	-778'978.10	94'708.45
146201 Investitionsbeitrag an ZV Sozialdienst Limmattal	2'400.00	3'600.00	-6'000.00	0.00	-1'371.00	0.00	0.00	0.00	0.00	0.00	0.00
146400 Investitionsbeiträge an öffentliche Unternehm..	13'579.45	0.00	0.00	13'579.45	-1'357.95	0.00	-679.00	0.00	0.00	-2'036.95	11'542.50
0 Allgemeiner Haushalt	47'941'686.15	-868'435.92	0.00	47'073'250.23	-28'565'539.49	109'299.49	-1'779'117.87	1'198'464.92	0.00	-29'219'789.57	17'853'460.66

Aufgrund der Einführung eines eigenen Finanzhaushalts bei diversen Zweckverbänden auf den 01. Januar 2022 und damit einhergehend der Umwandlung von Investitionsbeiträgen in Beteiligungen und/oder Darlehen, konnte der Anlagenspiegel im Abacus nicht wunschgemäss dargestellt werden. So musste bei den Anschaffungswerten in der Spalte Zu- und Abgänge die nachträgliche Wertanpassung der seit dem Jahr 2003 getätigten Investitionsbeiträgen an den ZV Sozialdienst Limmattal um CHF 3'600 korrigiert werden. Die Anpassung war notwendig, da aufgrund bereits erfolgter Abschreibungen unter HRM1 ein zu tiefer Restwert übernommen wurde.

Zudem werden auf der Auswertung die zusätzlich getätigten ausserplanmässigen Abschreibungen beim Sachkonto 1462.00 (CHF 182'896.62) sowohl in der Spalte «ausserplan. Abschr. / WB» als auch in der Spalte «laufende Abschr.» aufgeführt. Dies entstand dadurch, da im Abacus die ausserplanmässigen Abschreibungen zu den Abschreibungen des Geschäftsjahrs hinzugerechnet werden.

HRM2 Anlagenspiegel

1.1.2022 - 31.12.2022

Gemeindeverwaltung Unterengstringen

Nummer	Anschaffungskosten			Abschreibungen				Laufende Abschr.	Zu- und Abgänge	Umglieder - ungen	Stand per 31.12.	Buchwert per 31.12.
	Stand per 01.01.	Zu- und Abgänge	Umglieder - ungen	Stand per 31.12.	Stand per 01.01.	ausserpl. Abschr. / WB						
140310 Tiefbauten Wasserversorgung	4'061'274.89	254'034.13	0.00	4'315'309.02	-901'237.80	0.00	-96'261.00	0.00	0.00	-997'498.80	3'317'810.22	
140910 Übrige Sachanlagen Wasserversorgung	412'025.17	0.00	0.00	412'025.17	-337'581.15	0.00	-8'272.00	0.00	0.00	-345'853.15	66'172.02	
142910 Übrige immaterielle Anlagen Wasserversorgung	47'092.00	12'556.04	0.00	59'648.04	-9'418.20	0.00	-5'965.00	0.00	0.00	-15'383.20	44'264.84	
146210 Investitionsbeiträge an Gemeinden und Zweck..	413'880.11	0.00	0.00	413'880.11	-59'551.05	0.00	-25'286.00	0.00	0.00	-84'837.05	329'043.06	
1 Wasserversorgung	4'934'272.17	266'590.17	0.00	5'200'862.34	-1'307'788.20	0.00	-135'784.00	0.00	0.00	-1'443'572.20	3'757'290.14	

HRM2 Anlagenspiegel

1.1.2022 - 31.12.2022

Gemeindeverwaltung Unterengstringen

Nummer	Anschaffungskosten			Abschreibungen							Buchwert per 31.12.
	Stand per 01.01.	Zu- und Abgänge	Umglieder - ungen	Stand per 31.12.	Stand per 01.01.	ausserpl. Abschr. / WB	Laufende Abschr.	Zu- und Abgänge	Umglieder - ungen	Stand per 31.12.	
140320 Tiefbauten Abwasserbeseitigung	-4'496'778.14	408'050.13	0.00	-4'088'728.01	4'320'688.45	0.00	-29'464.00	0.00	0.00	4'291'224.45	202'496.44
142920 Übrige immaterielle Anlagen Abwasserbeseiti..	155'662.94	13'150.56	0.00	168'813.50	-35'678.30	0.00	-22'189.00	0.00	0.00	-57'867.30	110'946.20
146220 Investitionsbeiträge an Gemeinden und Zweck..	37'174.70	0.00	0.00	37'174.70	-37'174.70	0.00	0.00	0.00	0.00	-37'174.70	0.00
2 Abwasserbeseitigung	-4'303'940.50	421'200.69	0.00	-3'882'739.81	4'247'835.45	0.00	-51'653.00	0.00	0.00	4'196'182.45	313'442.64

HRM2 Anlagenspiegel

1.1.2022 - 31.12.2022

Gemeindeverwaltung Unterengstringen

Nummer	Anschaffungskosten			Abschreibungen					Umglieder - ungen	Stand per 31.12.	Buchwert per 31.12.
	Stand per 01.01.	Zu- und Abgänge	Umglieder - ungen	Stand per 31.12.	Stand per 01.01.	ausserpl. Abschr. / WB	Laufende Abschr.	Zu- und Abgänge			
140330 Tiefbauten Abfallwirtschaft	255'214.62	0.00	0.00	255'214.62	-77'475.67	0.00	-13'672.00	0.00	0.00	-91'147.67	164'066.95
3 Abfallbeseitigung	255'214.62	0.00	0.00	255'214.62	-77'475.67	0.00	-13'672.00	0.00	0.00	-91'147.67	164'066.95
Gesamttotal	48'827'232.44	-180'645.06	0.00	48'646'587.38	-25'702'967.91	109'299.49	-1'980'226.87	1'198'464.92	0.00	-26'558'326.99	22'088'260.39

Anhang


Beteiligungsspiegel

Name Sitz	Rechtsform	Rechnungs- legungsnorm	Funktion	Tätigkeits- gebiet	Nominalka- pital (100%)	Eigentums- anteil	Stimmanteil Exekutive	Stimmanteil Legislative	Spezifische Risiken	Anschaff- ungswert	Buchwert 31.12.2022
Bilanzierte Beteiligungen im Verwaltungsvermögen											
energie 360° AG Zürich	AG	SWISS GAAP FER	Finanzen und Steuern	Energiever- sorgung	69'000'000	0,04%	-	0,04%	123 Namen- aktien x 230	99'999	99'999.00
Spital Limmattal Schlieren	Zweckverband	HRM	Gesundheit	Akutspital Pflegezentrum	-	4,38%	0 / 7	1 / 15	vertragliche Nachschuss- pflicht	929'720	929'720.00
Holzcorporation Unterengstringen	Privatrechtliche Korporation Art. 59.3 ZGB	OR	Volkswirtschaft	Forstwirtschaft Waldpflege	-	50,00%	-	-	-	36'000	36'000.00
ZABG Embrach	Genossen- schaft	OR	Finanzen und Steuern	Liegenschafts- verwaltung und Versicherung	-	2,49%	-	-	-	2'300	2'300.00
Seniorenzentrum Im Morgen Weiningen	Zweckverband	HRM	Gesundheit	Altersheim und Pflegezentrum	-	16,24%	1 / 7	2 / 10	-	131'397.13	57'800.00
Friedhofverband Weiningen	Zweckverband	HRM	Umweltschutz Raumordnung	regionale Friedhofanlage	-	26,73%	1 / 4	-	-	21'466.90	21'466.90
Total Beteiligungen im Verwaltungsvermögen											1'147'285.90
Nicht bilanzierte Beteiligungen und Verträge											
Solvita Urdorf	Stiftung	OR	Soziale Sicherheit	Arbeits-, Wohn- + Bildungsstätte	-	-	0 / 8	1 / 35	-	-	-

ALG Neuthal Dietikon	Stiftung	OR	Gesundheit	Suchttherapie, Resozialisierung	-	-	0 / 5	0 / 10	-	-	-
Spitex Rechtes Limmattal Weiningen	Verein	HRM	Gesundheit	Spitex, Pflege- Information, Haushalthilfe	-	-	1 / 5	-	-	-	-
Musikschule Limmattal Oberengstringen	Verein	HRM	Bildung	Musikgrundschule, musikal. Ausbildung	-	-	1 / 4	-	-	-	-
TIXI Zürich	Verein	OR	Soziale Sicherheit	Behinderten- transportdienst	-	-	-	-	-	-	-
RZU (Planungsverband Region Zürich und Umg.	Verein	OR	Umweltschutz Raumordnung	Regionalplanung Einzelprojekte	-	-	0 / 16	1 / 115	-	-	-
Polizeiverbund Rechtes Limmattal Weiningen	Zweckverband	HRM	Öffentl. Ordnung und Sicherheit	Kommunale Polizeiaufgaben	-	44.74%	2 / 4	-	-	-	-
Zürcher Verkehrsverbund (ZVV) Zürich	Anschluss- vertrag	IPSAS	Verkehr	Öffentlicher Verkehr	-	-	-	-	-	-	-
LIMECO Dietikon	Interkommunale Anstalt	HRM	Umweltschutz Raumordnung	Entsorgung Kläranlage	-	-	1 / 10	-	-	-	-
Sozialdienst Limmattal Schlieren	Zweckverband	HRM	Gesundheit und Soz. Sicherheit	Suchtberatung Drogenhilfe Arbeitsvermittlung	-	-	1 / 11	-	-	-	-
Zürcher Planungsgruppe Limmattal Schlieren	Zweckverband	HRM	Umweltschutz Raumordnung	Regionalplanung	-	-	1 / 11	-	-	-	-
AGZ Support AG Zürich	AG	SWISS GAAP FER	Gesundheit	Kantonale, ärztliche Notfallzentrale	-	-	-	-	-	-	-
Regionale Projektschau Limmattal Dietikon	Verein	OR	Umweltschutz Raumordnung	Planung Wirtschaft, Wohnen, Freizeit, Gesellschaft	-	-	1 / 19	-	-	-	-
Feuerwehr Engstringen Oberengstringen	Zusammen- arbeitsvertrag	HRM	Öffentl. Ordnung und Sicherheit	Gemeinsame Feuerwehr	-	-	2 / 4	-	-	-	-
ZSO Gubrist Oberengstringen	Anschluss- vertrag	HRM	Öffentl. Ordnung und Sicherheit	Zivilschutz- organisation	-	-	-	-	-	-	-
Betreibungsamt Engstringen Oberengstringen	Anschluss- vertrag	HRM	Öffentl. Ordnung und Sicherheit	Betreibungsamt	-	-	-	-	-	-	-

Schule Oberengstringen	Leistungsvereinbarung (Vertrag)	HRM	Bildung	Lehrschwimmbecken, Unterricht	-	-	-	-	-	-	-
Schule Oberengstringen	Leistungsvereinbarung (Vertrag)	HRM	Bildung	Freizeitkurse	-	-	-	-	-	-	-
Asylorganisation Zürich	Leistungsvereinbarung (Vertrag)	HRM	Soziale Sicherheit	Dienstleistungen Asylwesen	-	-	-	-	Gekündigt per 31.12.2022	-	-
SVA Zürich	Leistungsvereinbarung (Vertrag)	HRM	Soziale Sicherheit	Fallführung Zusatzleistungen AHV/IV	-	-	-	-	-	-	-
KESB Dietikon	Anschlussvertrag	HRM	Öffentl. Ordnung und Sicherheit	Kinder- und Erwachsenenschutzbehörde	-	-	-	-	-	-	-
Park- + Ride-Anlage Glanzenberg Dietikon	Anschlussvertrag	HRM	Verkehr	Betrieb Haltestelle SBB + Parkierung	-	-	-	-	-	-	-
Zivilstandskreis Dietikon	Anschlussvertrag	HRM	Öffentl. Ordnung und Sicherheit	Regionales Zivilstandsamt	-	-	-	-	-	-	-
Regionale Sackgebühr Dietikon	Anschlussvertrag	HRM	Umweltschutz Raumordnung	Einheitliche Abfallgebühren	-	-	-	-	-	-	-
Kantonales Labor Zürich	Leistungsvereinbarung (Vertrag)	HRM	Umweltschutz Raumordnung	Lebensmittelkontrolle, Analysen	-	-	-	-	-	-	-
Evang. Reformierte Kirchgem. Weiningen	Leistungsvereinbarung (Vertrag)	HRM	Kultur, Sport und Freizeit	Jugendtreff	-	-	-	-	-	-	-
Stadt Schlieren	Leistungsvereinbarung (Vertrag)	HRM	Gesundheit	Pilzkontrollstelle	-	-	-	-	-	-	-
Dock Gruppe AG	Leistungsvereinbarung (Vertrag)	SWISS GAAP FER	Soziale Sicherheit	Arbeitsvermittlung	620'000	-	-	-	-	-	-
Schulpsychologischer Dienst rechts der Limmat Weiningen	Zusammenarbeitsvertrag	HRM	Bildung	Regionaler Schulpsycholog. Dienst	-	-	-	-	-	-	-
Limmatstadt AG Zürich	AG	SWISS GAAP FER	Volkswirtschaft	Dienstleistungen Standortförderung	450'000	-	-	-	-	-	-

Zoo Zürich	AG	SWISS GAAP FER	Kultur, Sport und Freizeit	Zoologischer Garten	3'500'000	0,043%	-	-	30 Namen- aktien x 50
Brienzer Rothorn Bahn	AG	SWISS GAAP FER	Kultur, Sport und Freizeit	Betrieb Zahnrad- Bergbahn	13'771'000	0,0145%	-	-	4 Namen- aktien x 500
Theater für den Kanton Zürich	Genossen- schaft	OR	Kultur, Sport und Freizeit	Mobiles Theater (Wanderbühne)	208'800	0,431%	-	-	3 Anteil- scheine x 300



Anhang

Ausgewählte Positionen des Fremdkapitals

Konto	Bezeichnung	Buchwert 01.01.2022	Veränderung im Rechnungsjahr	Buchwert 31.12.2022
201x	Kurzfristige Finanzverbindlichkeiten	3'000'000.00	500'000.00	3'500'000.00
2010.30	Schuldscheindarlehen: PostFinance, LZ 2015 - 23.5.2022, Zins: 0,40 %	3'000'000.00	-3'000'000.00	0.00
2010.30	Schuldscheindarlehen: Zürcher Kantonalbank, LZ 2018 - 27.11.2023, Zins: 0,33%	0.00	2'000'000.00	2'000'000.00
2010.30	Liquidität/Fester Vorschuss: Stiftung Auffangeinrichtung BVG, LZ 23.12.2022 - 23.03.2023, Zins:1,19 %	0.00	1'500'000.00	1'500'000.00
206x	Langfristige Finanzverbindlichkeiten	7'000'000.00	-2'000'000.00	5'000'000.00
2064.00	Schuldscheindarlehen: PostFinance, LZ 2015 - 17.7.2028, Zins: 1,00 %	3'000'000.00	0.00	3'000'000.00
2064.02	Schuldscheindarlehen: Luzerner Pensionskasse, LZ 2014 - 26.2.2024, Zins: 1,66%	2'000'000.00	0.00	2'000'000.00
2064.03	Schuldscheindarlehen: Zürcher Kantonalbank, LZ 2018 - 27.11.2023, Zins: 0,33%	2'000'000.00	-2'000'000.00	0.00
	Umbuchung auf kurzfristige Finanzverbindlichkeiten			
	Fälligkeitsstatistik:			
	1 bis 2 Jahre			2'000'000.00
	2 bis 5 Jahre			0.00
	über 5 Jahre			3'000'000.00
	Total			5'000'000.00
	Gewichteter Durchschnittzinssatz der langfristigen Finanzverbindlichkeiten in %			1.05%

Anhang

Gewährleistungsspiegel / Eventualverbindlichkeiten (sofern über der Wesentlichkeitsgrenze von 50'000)

Name Sitz	Art der Verpflichtung	Datum	Verfallzeit	Verpflichtung Betrag	Eigentümer, wesentl. Miteigentümer	Spezifische zus. Angaben	Zahlungsströme im Rechnungsjahr
Eventualverbindlichkeiten (Bürgschaften, Garantieverpflichtungen, Defizitgarantien usw.)							
Limeco Dietikon	Anteil Haftungssumme am langfristigen Fremdkapital gemäss Art. 40 Gründungsvertrag	31.12.2022	-	9'492'354	8 Gemeinden und Städte aus dem Bezirk Dietikon	Aufgrund der Selbstfinanzierung der letzten Jahre und der prognostizierten Ergebnisse der Folgejahre, wird sich ab 2023 das Fremdkapital kontinuierlich reduzieren.	752'331
BVK Personalvorsorge des Kantons Zürich	Anteil versicherungstechnischer Fehlbetrag an der Unterdeckung	31.12.2022	-	276'090	Privatrechtliche Stiftung	Deckungsgrad 97.6 %	505'617
Weitere Verpflichtungen (Altlasten, Konventionalstrafen)							
Keine							-

Anhang

Leasingverträge

Firma Sitz	Leasinggut	Anschaffungskosten	Vertragsdauer (Fälligkeiten)	Gesamtbetrag zukünftige Leasingraten
Finanzierungsleasing				
Keine				0.00
Operatives Leasing (sofern der Vertrag nicht innerhalb eines Jahres kündbar ist)				
Sharp Electronics (Schweiz) AG Moosstrasse 2a, 8803 Rüschlikon	Laserdrucker (13 Stück)	Keine	5 Jahre (20.02.2025)	23'333.28

Anhang

Rückstellungsspiegel

Kurzfristige Rückstellungen		Stand 01.01.2022	Bildung inkl. Erhöhung (+)	Verwendung (-)	Auflösung (-)	Umbuchung (+/-)	Stand 31.12.2022	Begründung
2050	Mehrleistungen des Personals	167'815.75	0.00	0.00	-30'984.50	0.00	136'831.25	A
2051	Andere Ansprüche des Personals	0.00	0.00	0.00	0.00	0.00	0.00	
2052	Prozesse	0.00	0.00	0.00	0.00	0.00	0.00	
2053	Nicht versicherte Schäden	0.00	0.00	0.00	0.00	0.00	0.00	
2054	Bürgschaften und Garantieleistungen	0.00	0.00	0.00	0.00	0.00	0.00	
2055	Übrige betriebliche Tätigkeit	588'504.05	0.00	0.00	-588'504.05	0.00	0.00	
2056	Vorsorgeverpflichtungen	0.00	0.00	0.00	0.00	0.00	0.00	
2057	Finanzaufwand	0.00	0.00	0.00	0.00	0.00	0.00	
2058	Investitionsrechnung	0.00	0.00	0.00	0.00	0.00	0.00	
2059	Übrige Rückstellungen	0.00	0.00	0.00	0.00	0.00	0.00	
Total kurzfristige Rückstellungen		756'319.80	0.00	0.00	-619'488.55	0.00	136'831.25	

Begründungen der kurzfristigen Rückstellungen

		Konto ER / IR	Buchwert per 31.12.2022
A	Anpassung an die neuen Überzeit- und Ferienguthaben per Jahresende.	Diverse ER	136'831.25
Total kurzfristige Rückstellungen			136'831.25

Anhang

Rückstellungsspiegel

Langfristige Rückstellungen		Stand 01.01.2022	Bildung inkl. Erhöhung (+)	Verwendung (-)	Auflösung (-)	Umbuchung (+/-)	Stand 31.12.2022	Begründung
2081	Ansprüche des Personals	0.00	0.00	0.00	0.00	0.00	0.00	
2082	Prozesse	0.00	0.00	0.00	0.00	0.00	0.00	
2083	Nicht versicherte Schäden	0.00	0.00	0.00	0.00	0.00	0.00	
2084	Bürgschaften und Garantieleistungen	0.00	0.00	0.00	0.00	0.00	0.00	
2085	Übrige betriebliche Tätigkeit	0.00	0.00	0.00	0.00	0.00	0.00	
2086	Vorsorgeverpflichtungen	0.00	0.00	0.00	0.00	0.00	0.00	
2087	Finanzaufwand	0.00	0.00	0.00	0.00	0.00	0.00	
2088	Investitionsrechnung	0.00	0.00	0.00	0.00	0.00	0.00	
2089	Übrige Rückstellungen	0.00	0.00	0.00	0.00	0.00	0.00	
Total langfristige Rückstellungen		0.00	0.00	0.00	0.00	0.00	0.00	

Begründungen der langfristigen Rückstellungen

	Konto ER / IR	Buchwert 31.12.2022
A		0.00
Total langfristige Rückstellungen		0.00

Anhang

Eigenkapitalnachweis

Veränderungen	Stand 01.01.2022	Umb. Ergebnis Vorjahr	Spezialfinanzierungen im Eigenkapital		Fonds		Rücklagen		Vorfinanzierungen		Finanzpolitische Reserve		Marktwertreserve Finanzinstrumente Veränderung	Jahresergebnis		Stand 31.12.2022	
			Einlage	Entnahme	Einlage	Entnahme	Einlage	Entnahme	Einlage	Entnahme	Einlage	Entnahme		Ertragsü.	Aufwandü.		
2900 Spezialfinanzierungen im Eigenkapital	1'208'109.32																1'406'316.46
Wasserwerk	1'221'934.72		71'276.98	0.00													1'293'211.70
Abwasserbeseitigung	-158'764.96		84'443.21	0.00													-74'321.75
Abfallwirtschaft	144'939.56		42'486.95	0.00													187'426.51
...	0.00		0.00	0.00													0.00
2910 Fonds im Eigenkapital	0.00																0.00
Ersatzabgaben für Parkplatzbauten	0.00				0.00	0.00											0.00
Forstreservfonds	0.00				0.00	0.00											0.00
Wohnraumfonds	0.00				0.00	0.00											0.00
Liegenschaftsfonds	0.00				0.00	0.00											0.00
...	0.00				0.00	0.00											0.00
2920 Rücklagen der Globalbudgetbereiche	0.00																0.00
Rücklage A	0.00						0.00	0.00									0.00
...	0.00						0.00	0.00									0.00
2930 Vorfinanzierungen	0.00																0.00
Vorfinanzierung A	0.00								0.00	0.00							0.00
Wasserwerk, Vorfinanzierung A	0.00								0.00	0.00							0.00
Abwasserbeseitigung, Vorfinanzierung A	0.00								0.00	0.00							0.00
Abfallwirtschaft, Vorfinanzierung A	0.00								0.00	0.00							0.00
...	0.00								0.00	0.00							0.00
2940 Finanzpolitische Reserve	0.00										0.00	0.00					0.00
2961 Marktwertreserve auf Finanzinstrumenten	0.00												0.00				0.00
2990 Jahresergebnis	3'012'053.22	-3'012'053.22												0.00	-284'228.15		-284'228.15
2999 Kumulierte Ergebnisse der Vorjahre	19'604'991.22	3'012'053.22															22'617'044.44
Total	23'825'153.76	0.00	198'207.14	0.00	0.00	0.00	0.00	0.00	0.00	0.00	0.00	0.00	0.00	0.00	-284'228.15		23'739'132.75

Anhang

Haushaltsgleichgewicht

Ausgleich des Budgets

Regel: Der Gemeindesteuerfuss wird grundsätzlich so festgesetzt, dass die Erfolgsrechnung des Budgets ausgeglichen ist (§ 92 Abs. 1 GG).

Jahresergebnis Erfolgsrechnung	Aufwandüberschuss (-) / Ertragsüberschuss (+) gemäss Budget	-1'195'300.00
Jahresergebnis Erfolgsrechnung	Aufwandüberschuss (-) / Ertragsüberschuss (+) gemäss Jahresrechnung	-284'228.15

Zulässiger Aufwandüberschuss

Regel: Pro Jahr darf ein Aufwandüberschuss in der Höhe der budgetierten Abschreibungen auf dem Verwaltungsvermögen zuzüglich 3% des Steuerertrags budgetiert werden (§ 92 Abs. 2 GG).

Ist das Finanzvermögen grösser als das Fremdkapital [Nettovermögen], darf von Abs. 2 abgewichen und bis zur Höhe der Differenz ein Aufwandüberschuss budgetiert werden (§ 92 Abs. 3 GG).

Falls Einlagen in die Vorfinanzierungen (§ 90 Abs. 3 GG) oder in die Reserve (§ 123 Abs. 2 GG) budgetiert werden, darf im Budget kein Aufwandüberschuss resultieren.

Die Regelung ist für die Jahresrechnung nicht relevant.

Anhang

Haushaltsgleichgewicht

Kennzahlen

Regel: Zur Beurteilung der Veränderung des Eigenkapitals, der Zinsbelastung und der Investitionen werden folgende Kennzahlen ausgewiesen (§ 94 GG).

Eigenkapitalquote

Die Eigenkapitalquote gibt Auskunft über die Kapitalstruktur der Gemeinde. Sie zeigt, zu welchem Anteil die Aktiven selber finanziert sind. Ein höheres Eigenkapital bedeutet mehr Handlungsspielraum der Gemeinde und eine bessere Bonität gegenüber den Kreditgebern.

Richtwerte
> 25 % genügend
< 25 % ungenügend

2019	2020	2021	2022	2023	2024	2025	2026	2027	2028	Ø
41%	45%	53%	55%							48.50%

Zinsbelastungsquote

Die Zinsbelastungsquote informiert über das Verhältnis der Zinsen zum laufenden Ertrag. Sie zeigt, wie gut die Gemeinde ihre Verpflichtungen gegenüber den Kreditgebern erfüllen kann. Die Tragbarkeitsberechnung erfolgt zu einem durchschnittlichen Zinssatz von 5 %.

Richtwerte
< 5 % genügend
> 5 % ungenügend

2019	2020	2021	2022	2023	2024	2025	2026	2027	2028	Ø
2%	1%	1%	1%							1%

Investitionsanteil

Der Investitionsanteil zeigt das Ausmass der Investitionstätigkeit an. Er gibt an, welcher Anteil der gesamten Ausgaben einer Gemeinde für Investitionen in die Infrastruktur eingesetzt wird.

Richtwerte
> 10 % genügend
< 10 % ungenügend

2019	2020	2021	2022	2023	2024	2025	2026	2027	2028	Ø
12%	25%	10%	6%							13%

Anhang

Finanzkennzahlen

	Rechnung 2022	Budget 2022	Rechnung 2021	Richtwerte
Anzahl Einwohner	4'113	4'150	4'103	
Steuerfuss	82%	82%	82%	
Steuerkraft pro Einwohner (eigene Berechnung)	3'826	3'699	3'791	
Selbstfinanzierungsgrad	194%	19.4%	269%	> 100 % ideal 80 - 100 % gut bis vertretbar 50 - 80 % problematisch < 50 % ungenügend
Anteil der Nettoinvestitionen, der aus eigenen Mitteln finanziert werden kann.				
Zinsbelastungsanteil	0%	0.1%	0%	0 - 4 % gut 4 - 9 % genügend > 9 % schlecht
Anteil des laufenden Ertrags, welcher durch den Nettozinsaufwand gebunden ist.				
Nettoverschuldungsquotient	-13%	-	-5%	< 100 % gut 100 - 150 % genügend > 150 % schlecht
Anteil der direkten Steuern der natürlichen und juristischen Personen, der erforderlich wäre, um die Nettoschuld abzutragen.				
Nettoschuld I pro Einwohnerin und Einwohner	-401	-	-171	< 0 Fr. Nettovermögen 1 - 1'000 Fr. geringe Verschuldung 1'001 - 2'500 Fr. mittlere Verschuldung 2'501 - 5'000 Fr. hohe Verschuldung > 5'000 Fr. sehr hohe Verschuldung
Verschuldung pro Einwohnerin und Einwohner in Franken.				

Verpflichtungskredite






Gemeindeverwaltung Unterengstringen

Datum / Organ / Brutto, Netto	Kredit Fr.	Konto	Bezeichnung	Kumulierte Investitionen bis 2021	Rechnung 2022	Kumuliert Investitionen bis 2022	Abweichung bewilligter Kredit	Abr.-Datum Organ
04.12.2019 / GV / Brutto	200'000	0220.5210.000	IT-Anbieterwechsel	198'082.15	920.95	199'003.10	996.90	15.06.2022 / GV / Brutto
31.05.2022 / SPF / Brutto	52'000	2120.5060.001	Neu-/Ersatzanschaffung Tablets 2022		52'246.15	52'246.15	-246.15	
16.05.2022 / GR / Brutto	51'902	2170.5030.001	Sanierung Spielplatz Robinson		51'700.30	51'700.30	202.00	06.02.2023 / GR / Brutto
25.11.2019 / GR / Brutto	104'530	2170.5040.000	Zentrale Heizanlage: Fernwärmeanschluss	102'674.05		102'674.05	1'856.35	06.02.2023 / GR / Brutto
23.09.2018 / Urne / Brutto	4'400'000	2170.5040.001	Schulhaus Büel A: Erweiterung, Sanierung	4'440'282.00	82'584.30	4'522'866.30	-122'866.30	15.06.2022 / GV / Brutto
17.05.2021 / GR / Brutto	93'699	2170.5040.004	Schliesssystem div. Schulanlagen	94'861.80		94'861.80	-1'162.80	06.02.2023 / GR / Brutto
19.12.2022 / GR / Brutto	680'000	6150.5010.002	St. Niklausstrasse; Sanierung				680'000.00	
14.03.2022 / GR / Brutto	185'000	6150.5010.009	Chlosterweg 75m; Strassensanierung		85'097.50	85'097.50	99'902.50	13.03.2023 / GR / Brutto
19.12.2022 / GR / Brutto	520'000	6150.5010.011	Max Gublerstrasse; Sanierung				520'000.00	
05.12.2018 / GV / Netto	1'679'666	7101.5030.001	Obere Druckzone: Neubau	1'413'570.93		1'413'570.93	266'094.81	15.06.2022 / GV / Netto
14.03.2022 / GR / Netto	290'000	7101.5030.009	Chlosterweg 125m DN300 mit Düker		270'904.13	270'904.13	19'095.87	13.03.2023 / GR / Netto
19.12.2022 / GR / Netto	512'140	7101.5030.010	St. Niklausstrasse; Leitungssanierung				512'140.20	
19.12.2022 / GR / Netto	370'534	7101.5030.011	Max Gublerstrasse; Leitungssanierung Wasser				370'533.90	
29.03.2021 / GR / Netto	82'618	7101.5060.000	Leistungsüberwachungssystem LORNO: Ersatz	82'716.02		82'716.02	-98.01	06.02.2023 / GR / Netto
28.02.2022 / GR / Netto	59'200	7101.5290.000	Anschluss Zelgli: Vorprojekt, Submissionsverfahren		12'556.04	12'556.04	46'643.96	
05.12.2018 / GV / Netto	500'696	7101.5620.000	Reservoir Gubrist: Neubau	330'764.96		330'764.96	169'931.40	15.06.2022 / GV / Netto
14.03.2022 / GR / Netto	75'000	7201.5030.002	Chlosterweg: Kanalsanierung		40'915.42	40'915.42	34'084.58	13.03.2023 / GR / Netto
14.03.2022 / GR / Netto	456'000	7201.5030.009	Chlosterweg: Neubau		370'841.96	370'841.96	85'158.04	13.03.2023 / GR / Netto
18.03.2019 / GR / Netto	306'407	7201.5290.000	Regenswasserkanal/Trennsystem Genereller Entwässerungsplan (GEP)	155'662.94	13'150.56	168'813.50	137'593.19	

Konsortialbuchhaltung Feuerwehr Engstringen

Betriebsaufwände und -erträge - Verteilschlüssel

Einzelkonten nach Funktionen		Rechnung 2022		53% Anteil		47% Anteil	
		Aufwand	Ertrag	Gemeinde Oberengstringen Aufwand	Ertrag	Gemeinde Unterengstringen Aufwand	Ertrag
1500	Feuerwehr	661'405.49	128'011.70	350'544.89	67'846.20	310'860.60	60'165.50
3000.00	Entschädigungen, Tag- und Sitzungsgelder Feuerwehrkommission	78'530.00		41'620.88		36'909.12	
3010.01	Löhne Verwaltungspersonal	10'496.90		5'563.36		4'933.54	
3010.02	Sold Kernaufgaben	174'057.70		92'250.58		81'807.12	
3010.03	Sold Einsätze						
3010.04	Sold Übungen	24'671.50		13'075.90		11'595.61	
3050.00	AG-Beiträge AHV, IV, EO, ALV	6'175.45		3'272.99		2'902.46	
3052.00	AG-Beiträge an Pensionskassen	844.80		447.74		397.06	
3053.00	AG-Beiträge an Unfallversicherung	160.90		85.28		75.62	
3054.00	AG-Beiträge an Familienausgleichskasse	1'071.75		568.03		503.72	
3090.00	Aus- und Weiterbildung des Personals	23'112.25		12'249.49		10'862.76	
3099.00	Übriger Personalaufwand	40'059.22		21'231.39		18'827.83	
3101.00	Betriebs-, Verbrauchsmaterial	11'046.90		5'854.86		5'192.04	
3102.00	Drucksachen, Publikationen	400.70		212.37		188.33	
3111.00	Anschaffung Maschinen, Geräte, Ausrüstung	143'144.48		75'866.57		67'277.91	
3112.00	Anschaffung Dienstkleider	16'549.05		8'771.00		7'778.05	
3130.00	Dienstleistungen Dritter	9'575.01		5'074.76		4'500.25	
3134.00	Sachversicherungsprämien	6'694.40		3'548.03		3'146.37	
3151.00	Unterhalt Maschinen, Geräte, Fahrzeuge	39'355.38		20'858.35		18'497.03	
3161.00	Miete, Benützungsgebühren Mobilien						
3170.00	Reisekosten und Spesen	6'698.90		3'550.42		3'148.48	
3181.00	Tatsächliche Forderungsverluste						
3199.00	Übriger Betriebsaufwand	1'270.90		673.58		597.32	
3612.00	Entschädigungen an Gemeinden	67'489.30		35'769.33		31'719.97	
4250.00	Erlös von Verkäufen		13'500.00		7'155.00		6'345.00
4260.00	Rückerstattungen und Kostenbeteiligungen Dritter		48'834.35		25'882.21		22'952.14
4612.00	Entschädigungen von anderen Gemeinden		14'453.15		7'660.17		6'792.98
4631.00	Staatsbeiträge		51'224.20		27'148.83		24'075.37
	Betriebsergebnis						
	Betriebsgewinn	0.00		0.00		0.00	
	Betriebsverlust		533'393.79		282'698.69		250'695.10

SPD r.d.L. - Abrechnung 2022					schule     				
Konto Nr.	Kontobezeichnung	Budget 2022	2022		OE	UE	WE	OS	PSOG
3010	Löhne des Verwaltungs- und Betriebspersonals	439'829	449'439	91.6%	106'974	75'870	87'633	61'249	117'714
	./ davon Lohnkosten Sekretariat		37'707	8.4%					
3030	Temporäre Angestellte	0							
3050	AG-Beiträge AHV, IV, EO, ALV, Verwaltungskosten	28'149	27'206		6'475	4'593	5'305	3'708	7'125
3052	AG-Beiträge an Pensionskassen	63'775	59'986		14'278	10'126	11'696	8'175	15'711
3053	AG-Beiträge an Unfall- und Personal-Haftpflichtvers.	4'838	5'335		1'270	901	1'040	727	1'397
3054	AG-Beiträge an Familienausgleichskasse	5'278	4'909		1'168	829	957	669	1'286
3055	AG-Beiträge an KTG Versicherungen	4'354	4'449		1'059	751	867	606	1'165
3000	Entsch. Tag- und Sitzungsgelder an Beh/Komm	1'000	1'000		238	169	195	136	262
3090	Aus- und Weiterbildung des Personals	5'760	3'286		782	555	641	448	861
3099	Übriger Personalaufwand	750	870		207	147	170	119	228
					0	0	0	0	0
3100	Büromaterial	3'500	2'728		677	382	461	459	749
3101	Betriebs-, Verbrauchsmaterial	3'500	1'416		351	198	239	238	389
3102	Drucksachen, Publikationen	0	0		0	0	0	0	0
3103	Fachliteratur, Zeitschriften	300	150		37	21	25	25	41
3104	Lehrmittel	5'000	5'097		1'265	713	862	858	1'400
3110	Anschaffungen Büromöbel- und Geräte	0	1'213		301	170	205	204	333
3113	Anschaffungen Hardware	0	2'306		572	323	390	388	633
3130	Dienstleistungen Dritter	6'200	2'571		638	360	435	433	706
3158	Unterhalt immaterielle Anlagen	2'700	5'334		1'324	746	902	898	1'465
3160	Miete/Pacht Liegenschaft	33'200	33'200		8'238	4'644	5'614	5'588	9'117
3161	Miete/Benutzung Mobilien	2'336	2'349		583	329	397	395	645
3169	übrige Miete und Benützungskosten (NK, Strom, Heizung)	9'050	9'050		2'246	1'266	1'530	1'523	2'485
3170	Reisekosten und Spesen	3'200	3'500		868	490	592	589	961
3612	Administrationsaufwand	6'000	6'000		1'489	839	1'015	1'010	1'648
		628'719	631'394						
TOTAL					151'039	104'417	121'172	88'445	166'320

Gesamtstunden Fachpersonen SPD		5'262						intern	Leitung
Fachperson Schulpsychologie AN		1'163	936	13	0	2	36	175	
Fachperson Schulpsychologie VW		1'302	0	49	313	10	757	174	
Fachperson Schulpsychologie AB		909	49	226	253	37	220	125	
Fachperson Schulpsychologie HW		220	7	35	61	-	73	43	
Fachperson Schulpsychologie MF		1'669	9	441	244	486	14	205	
Fallstunden Fachpersonen SPD		4'270	1'002	764	871	535	1'100	721	
Personalaufwand Fachpersonen SPD	509'791		23%	18%	20%	13%	26%		
Fallkosten Fachpersonen SPD	413'741		97'035	73'975	84'366	51'812	106'554		
Sockelkosten Fachpersonen SPD		96'050							
Sockelkosten Sekretariat		46'688							
Sockelkosten Administration		74'915							
Schülerzahlen (per 01.09.21)	2'531		628	354	428	426	695		
Aufteilung Schülerzahlen			25%	14%	17%	17%	27%		
Gesamtsockelkosten	217'652		54'005	30'442	36'806	36'634	59'766		
Kosten SPD r.d.L. / Vertragsgemeinden	631'394		151'039	104'417	121'172	88'445	166'320		
			24%	17%	19%	14%	26%		
Akonto Rechnungen / Budget			171'116	77'032	94'224	89'862	196'486		
Saldo			-20'077	27'385	26'948	-1'417	-30'166		
Kosten SPD r.d.L. / Vertragsgemeinden Vorjahr	629'061		154'097	112'861	129'586	77'063	155'454		
Kosten SPD r.d.L. / Vertragsgemeinden Veränderung	2'333		-3'058	-8'444	-8'414	11'382	10'866		

Jahresrechnung - Details zum Finanzbericht

Erfolgsrechnung

Erläuterungen zur Erfolgsrechnung

O

Allgemeine Verwaltung

Nettoaufwand = CHF 2'592'008 (Budget CHF 2'514'500) bzw. um CHF 77'508 höher. Durch Personalwechsel konnte Lohnaufwand eingespart werden. Jedoch wurde das Budget durch externe Springer und höhere Supportkosten zusätzlich belastet. Zudem wurde ein Projekt der Feuerwehr der Kreditkompetenz des Gemeinderats belastet.

Konto	Rechnung 2022	Budget 2022	Differenz	
0120.3000.00	184'972	195'800	10'828	Weniger Sitzungsgelder Gemeinderäte.
0210.3010.00	416'635	481'100	64'465	Div. Personenwechsel und Neubesetzung im Steueramt.
0210.3052.00	46'026	59'300	13'274	Bei der Neubesetzung div. Stellen im Steueramt wurde jüngeres Personal eingestellt.
0210.3102.00	154	14'200	14'046	Versand Rechnungsläufe wurde extern vergeben. Neues Konto 0210.3130.00
0210.3132.00	64'472	40'900	-23'572	Durch den Personalwechsel im Steueramt wurde für ein paar Monate ein Springer benötigt.
0210.3133.00	91'195	54'600	-36'595	Steuerprogramm wurde nicht auf mehrere Kostenstellen aufgeteilt. Höhere Supportkosten als erwartet.
0220.3010.00	638'674	610'800	-27'874	Individuelle Lohnanpassungen.
0220.3010.09	-19'600	-	19'600	Erwerbsausfallentschädigung durch Zivilschutz und Mutterschaft.
0220.3130.00	83'012	94'500	11'488	Anteil für die Reorganisation im Archiv war niedriger als erwartet.
0220.3132.00	199'730	261'500	61'770	Niedrigere Beratungskosten. Gleichen sich jedoch wieder aus mit dem Konto 0220.4210.00
0220.3133.00	92'141	80'800	-11'341	Höhere Supportkosten sowie höhere Kosten für den Unterhalt der Homepage.
0220.3158.00	24'808	40'100	15'292	Lizenz-/Supportkosten CMI niedriger als erwartet.
0220.4210.00	-163'815	-260'500	-96'685	Niedrigere Gebührenerträge, da auch niedrigere Beratungskosten auf Konto 0220.3132.00.
0290.3144.00	33'724	1'600	-32'124	Projekt "Suuber und klar" für die Feuerwehr wurde nicht budgetiert und ging zu Lasten der Kreditkompetenz Gemeinderat.
0293.4472.00	-20'832	-6'400	14'432	Mehr Vermietungen im Gemeindesaal.

1

Öffentliche Ordnung und Sicherheit

Nettoaufwand = CHF 859'508 (Budget CHF 936'600) bzw. um CHF 77'092 tiefer. Der Zweckverband Polizei reches Limmattal erzielte trotz tieferer Einnahmen von Ordnungs-/Geschwindigkeitsbussen ein besseres Betriebsergebnis als budgetiert. Zudem wurden deutlich mehr Einbürgerungen vollzogen, welche mehr Gebühren generierten als angenommen. Der Feuerwehrbereich schloss besser ab als budgetiert.

Konto	Rechnung 2022	Budget 2022	Differenz	
1110.3111.00	-	20'000	20'000	Die Videoüberwachung auf dem Gemeindegebiet wurde zurückgestellt.
1110.3130.00	52'559	36'300	-16'259	Höhere Kosten durch die Kontrolle des ruhenden Verkehrs.
1110.3612.00	245'356	280'900	35'544	Besserer Abschluss des Zweckverbands Polizei reches Limmattal.
1110.4270.00	-126'677	-190'000	-63'323	Tiefere Einnahmen von Ordnungs-/Geschwindigkeitsbussen.
1400.3612.00	217'224	203'300	-13'924	Kostenanteile der KESB sowie des Betriebsamts Oberengstringen fielen höher als erwartet aus.
1400.4210.01	-26'480	-6'000	20'480	Mehr Einbürgerungen als angenommen.
1500.ff	269'326	334'200	64'874	Höhere Soldkosten als budgetiert. Zudem wurden mehr Apparate und Maschinen angeschafft. Ansonsten konnte in allen Bereichen eingespart und sogar höhere Erträge erzielt werden.
1610.3144.00	20'163	3'000	-17'163	Wasserschaden im Schützenhaus.
1610.4260.00	-10'044	-	10'044	Rückerstattung des Wasserschadens durch die Versicherung.
1620.3144.00	20'948	2'000	-18'948	Neumontage der Sirenenanlage in der Zivilschutzanlage. Die Kosten wurden vollumfänglich vom Bund übernommen.
1620.3612.00	31'649	48'400	16'751	Besserer Abschluss der ZSO Gubrist.
1620.4630.00	-20'144	-	20'144	Kostenübernahme der Sirenenanlage durch den Bund.

2

Bildung

Nettoaufwand = CHF 6'176'487 (Budget CHF 6'085'100) bzw. um CHF 91'387 höher. Die kantonalen Lehrerlöhne sind dieses Jahr im Kindergarten höher, jedoch in der Primarstufe tiefer. In der Hauswartung konnte der Lehrabgänger befristet für ein Jahr zusätzlich angestellt werden. Weiter wurde in der Tagesbetreuung das Pensum aufgestockt. Ein neuer Vertragsabschluss für die Schulsozialpädagogik mit dem Amt für Jugend und Berufsberatung erhöhte die Aufwendungen.

Konto	Rechnung 2022	Budget 2022	Differenz	
2110.3020.00	155'958	181'500	25'542	Weniger Pensum für kommunale Klassenassistenten und Lehrpersonen im Kindergarten. Dafür höhere Kosten bei den kantonalen Löhnen.
2110.3110.00	21'249	-	-21'249	Anschaffung von Verdunkelungsvorhängen und Einbauschränke in den Kindergärten.
2110.3611.00	522'144	459'400	-62'744	Höhere kantonale Lehrerlöhne als budgetiert.
2120.3020.00	419'591	357'600	-61'991	Mehr Pensum für kommunale Klassenassistenten in der Primarschule.
2120.3611.00	1'830'206	1'925'500	95'294	Tiefere kantonale Lehrerlöhne als budgetiert.
2120.3612.00	33'817	58'600	24'783	Geringere Kosten für externe Psychomotorik.
2120.4260.00	-27'921	-17'900	10'021	Höhere Einnahmen für die Freizeitkurse, sowie ausserordentlicher Verkauf der alten IT-Ware.

2121.3171.00	21'561	31'700	10'139	Niedrigere Kosten, da Teilnehmerzahl für das Wintersportlager kleiner war.
2170.3010.00	232'939	198'800	-34'139	Der Lehrabgänger wurde befristet angestellt.
2170.3111.00	37'476	13'500	-23'976	Die Kehrsaugmaschine wurde auf dem falschen Konto budgetiert (2170.3144.001).
2170.3120.00	116'460	132'600	16'140	Tiefere Kosten in der Fernwärme sowie beim Strom als angenommen.
2170.4260.00	-11'351	-	11'351	Rückerstattung diverser Versicherungsschäden.
2180.3010.00	229'276	197'900	-31'376	Pensenaufstockung in der Tagesbetreuung.
2180.4240.00	-331'984	-	331'984	Anpassung Kontoplan durch Kanton. Altes Konto 2180.4260.00.
2180.4260.00	-	-338'000	-338'000	Anpassung Kontoplan durch Kanton. Neues Konto 2180.4240.00.
2192.3010.00	75'870	53'600	-22'270	Höhere Aufwendungen des SPD rdL.
2192.3611.00	118'572	88'000	-30'572	Neuer Vertragsabschluss für Schulsozialpädagogik.
2200.ff	675'330	637'000	-38'330	Per 1.1.2022 wurden sämtliche anerkannten Sonderschulen vom Kanton übernommen. Jedoch muss die Gemeinde eine Pauschale von ca. CHF 55'000.00 pro Sonderschüler bezahlen. Die Abrechnung vom Kanton noch nicht getätigt, weshalb eine geschätzte Abgrenzung gemacht werden musste. Nicht anerkannte Sonderschulen gehen wie bisher zu Lasten der Gemeinde.

3

Kultur, Sport und Freizeit

Nettoaufwand = CHF 962'143 (Budget CHF 941'200) bzw. um CHF 20'943 höher. Das aufgeschobene Dorffest konnte stattfinden. Die Abrechnung liegt noch nicht vor, weshalb eine Rückstellung gebildet wurde. Ausserhalb des Budgets wurde der stark beschädigte Wanderweg Sparrenberg instandgestellt.

Konto	Rechnung 2022	Budget 2022	Differenz	
3111.3000.00	-	18'000	18'000	Verspätete Abgabe der Sitzungliste der Ortsmuseumskommission. Auszahlung erfolgt im Januar 2023.
3120.3160.00	12'552	-	-12'552	Nachzahlung Pachtzins 2011 - 2022 an das Kloster Fahr für Schutzgüter gemäss Schutzzonen-Vereinbarung.
3210.3010.00	150'494	136'000	-14'494	Individuelle Lohnanpassungen.
3290.3130.00	207'499	148'300	-59'199	Höhere Kosten für das Dorffest 2022.
3290.3636.00	5'532	16'000	10'468	Weniger Anträge für Beiträge an kulturelle Vereine.
3290.4390.00	-70'500	-50'000	20'500	Höhere Einnahmen an Sponsorengelder des Dorffests 2022.
3420.3141.00	15'828	-	-15'828	Instandstellung Wanderweg Sparrenberg.

4

Gesundheit

Nettoaufwand = CHF 1'870'737 (Budget CHF 1'744'000) bzw. um CHF 126'737 höher. Per 01.01.2022 ist der Zweckverband Seniorenzentrum "Im Morgen" eigenständig aufgestellt. Somit mussten sämtliche getätigten Investitionsbeiträge in Darlehen und Beteiligungen umgewandelt werden. Zudem musste der Wert der Umwandlung angepasst werden, weshalb ausserplanmässige Abschreibungen und Wertberichtigungen nötig waren. Die Pflegefinanzierung für Alters- und Pflegeheime ist rückläufig. Jedoch sind die Pflegefinanzierungskosten der Spitex höher.

Konto	Rechnung 2022	Budget 2022	Differenz	
4120.ff	256'494	69'300	-187'194	Umwandlung und Betragsanpassung der Investitionsbeiträge des ZV Seniorenzentrums im Morgen.
4125.3632.40	211'066	330'000	118'934	Weniger Pflgetage der Langzeitpflege im Seniorenzentrum Morgen.
4125.3632.46	108'340	170'000	61'660	Weniger Pflgetage der Langzeitpflege bei anderen Gemeinwesen.
4125.3634.40	274'681	230'000	-44'681	Mehr Pflgetage der Langzeitpflege im Pflegezentrum Spital Limmattal.
4125.3635.46	235'338	260'000	24'662	Weniger Pflgetage der Langzeitpflege für private Unternehmungen.
4125.3636.46	58'072	10'000	-48'072	Mehr Pflgetage der Langzeitpflege in Organisationen ohne Erwerbszweck.
4210.3636.00	500	14'800	14'300	Gewinn Spitex rechtes Limmattal statt budgetierter Verlust.
4210.4636.00	-44'642	-	44'642	Gewinnanteil Spitex rechtes Limmattal.
4215.3635.56	150'502	200'000	49'498	Weniger Pflgetage für ambulante Krankenpflege an private Unternehmungen.
4215.3636.50	453'786	285'700	-168'086	Deutlich mehr Pflgetage für kommunale Spitex.
4215.3636.54	78'935	61'900	-17'035	Mehr nichtpflegerische Spitex-Leistungen für kommunale Spitex.

5

Soziale Sicherheit

Nettoaufwand = CHF 2'981'822 (Budget CHF 3'368'300) bzw. um CHF 386'478 tiefer. Bei den Zusatzleistungen IV hatte es weniger Aufwendungen gegeben. Im Bereich der Zusatzleistungen AHV wurden erheblich weniger Fälle geführt. 70% der Nettokosten werden vom Kanton übernommen. Da die Abrechnung vom Kanton erst im April/Mai erfolgt, musste die Abgrenzung manuell berechnet werden. Im Asylbereich sowie in der Fürsorge übriges nahm der Kanton verschieden Umstrukturierungen im Kontoplan vor.

Konto	Rechnung 2022	Budget 2022	Differenz	
5120.3635.10	387'381	460'000	72'619	Weniger Krankenkassenbeiträge für Sozialhilfeempfänger.
5120.4631.00	215'153	309'600	94'447	Aufgrund der tieferen Beiträge werden auch weniger Prämien vom Kanton übernommen.
5220.3637.20	757'001	840'000	82'999	Weniger geführte Fälle der Ergänzungsleistungen zur IV.
5220.4631.00	-541'523	-641'200	-99'677	Aufgrund weniger geführten fälle in der EL zur IV, ist auch der Beitrag des Kantons (70%) niedriger.
5220.4637.20	-51'822	-10'000	41'822	Mehr Rückerstattungen für zu Unrecht bezogene Leistungen.
5310.3633.00	13'615	30'000	16'385	Weniger übernommene AHV-Beiträge für nicht Erwerbstätige.
5320.3637.21	913'500	1'240'000	326'500	Weniger geführte Fälle der Ergänzungsleistungen zur AHV.
5320.4631.00	-662'924	-927'500	-264'576	Aufgrund weniger geführten fälle in der EL zur AHV, ist auch der Beitrag des Kantons (70%) niedriger.
5320.4637.20	-34'477	-	34'477	Rückerstattungen für zu Unrecht bezogene Leistungen.

5430.3637.00	56'362	70'000	13'638	Weitere Abnahme der Anzahl anspruchsberechtigter Kinder.
5440.3612.00	22'539	41'200	18'661	Tiefere Ausgaben für die externe Beratung des Blinkers vom Sozialdienst Limmattal.
5450.3010.00	56'406	66'800	10'394	Individuelle Lohnanpassungen.
5450.3132.00	35'979	7'000	-28'979	Springereinsatz infolge Mutterschaft.
5450.4260.00	-10'971	-23'400	-12'429	Übernahme Schadenersatzleistungen durch Versicherung.
5451.3637.00	81'616	135'000	53'384	Es wurde mit mehr Fällen gerechnet. Zudem wurden weniger Kinderbetreuungsbeiträge ausbezahlt gegenüber den beiden Vorjahren.
5710.3637.24	110'856	100'000	-10'856	Mehr Auszahlungen für Beihilfen.
5710.4631.00	-76'024	-65'800	10'224	Mehr Beitragsberechtigte Beihilfen als budgetiert.
5720.3614.00	4'094	179'300	175'206	Es wurde mit dem Auslaufen der Coronahilfen und der verlängerten Taggelder mit einer Fallzunahme gerechnet, welche nicht eingetreten war. Die Fälle konnten mit gezielten Massnahmen durch die Sozialberatung reduziert werden.
5720.3637.ff	1'251'764	1'735'000	483'236	Es wurde mit dem Auslaufen der Coronahilfen und der verlängerten Taggelder mit einer Fallzunahme gerechnet, welche nicht eingetreten war. Die Fälle konnten mit gezielten Massnahmen durch die Sozialberatung reduziert werden.
5720.4631.31	-	-16'000	-16'000	Ein Klient wurde rückwirkend nicht mehr vom Kanton übernommen.
5720.4631.35	-132'117	-150'000	-17'883	Weniger Neuaufnahmen mit Kostenersatz als erwartet.
5720.4637.ff	-491'442	-600'000	-108'558	Die SVA Zürich braucht für Verfügungen der Zusatzleistungen und IV Renten deutlich länger. Diverse Anmeldungen sind noch pendent.
5730.3160.00	120'957	75'000	-45'957	Aufgrund des Ukrainekriegs und der Erhöhung des Kontingentes mussten mehr Wohnungen angemietet werden.
5730.3614.00	30'052	243'200	213'148	Sämtliche Prozesskosten wurden vom Kanton neu verteilt und auf dem Konto 5790.3614.00 verbucht.
5730.3634.00	176'715	-	-176'715	Kosten in der Fallführung durch die AOZ, da Kontigent erhöht wurde.
5730.3637.00	22'534	-	-22'534	Durch die Rücknahme der AOZ Fälle musste der Grundbedarf Januar bereits im Dezember ausbezahlt werden.
5730.4470.00	-45'701	-	45'701	Mieteinnahmen zur Unterbringung von Asylbewerbenden.
5790.3010.00	213'475	181'800	-31'675	Individuelle Lohnanpassungen.
5790.3132.00	71'477	12'500	-58'977	Durch Mutterschaftabwesenheit wurde ein Springer benötigt.
5790.3160.00	185'208	150'000	-35'208	Aufgrund des Ukrainekriegs und der Erhöhung des Kontingentes mussten mehr Wohnungen angemietet werden.
5790.3614.00	183'705	-	-183'705	Kosten in der Fallführung durch die AOZ, da Kontigent erhöht wurde.
5790.3634.00	138'075	-	-138'075	Kosten in der Fallführung durch die AOZ, da Kontigent erhöht wurde.

5790.4470.00	-44'796	-82'000	-37'204	Weniger Mieteinnahmen, da mehr Flüchtlinge untergebracht wurden, welche keine Mieteinnahmen generieren.
5790.4480.00	-94'039	-75'000	19'039	Mehr Mieteinnahmen von externen Objekten zur Unterbringung von Sozialhilfebezügern.
5790.4631.00	-57'696	-	57'696	Neuerbuchung des Kostendachs IAZH.

6

Verkehr

Nettoaufwand = 1'199'759 (Budget CHF 1'386'800) bzw. um CHF 187'041 tiefer. Es wurde weniger Salz und Signalisations-/Markierungsmaterial eingekauft. Zudem wurden mehr Einnahmen durch die neue Parkraumbewirtschaftung erzielt.

Konto	Rechnung 2022	Budget 2022	Differenz	
6150.3101.00	8'865	24'200	15'335	Weniger Ausgaben für Salz und Signalisations-/Markierungsmaterial.
6150.3130.00	14'025	33'100	19'075	Einzeichnung neue Parkraumbewirtschaftung wurde nicht komplett umgesetzt.
6150.3141.00	184'483	221'800	37'317	Weniger Ausgaben für den Unterhalt der Strassen sowie für den externen Winterdienst.
6150.4472.00	-77'896	-60'000	17'896	Mehr Einnahmen durch Parkbewilligungen und Parkuhren.
6150.4611.00	-17'818	24'600	42'418	Aufgrund fehlerhafter Budgetierung (Vorzeichen) entstand diese Differenz.

7

Umweltschutz und Raumordnung

Nettoaufwand = CHF 385'285 (Budget CHF 311'900) bzw. um CHF 73'385 höher. In allen drei Eigenwirtschaftsbetrieben konnte mit einem positiven Resultat abgeschlossen werden. Jedoch wurde weniger Wasser verkauft. Beim Entwicklungskonzept wurde der partizipative Prozess vom Gemeinderat ausserhalb des Budgets beschlossen.

Konto	Rechnung 2022	Budget 2022	Differenz	
7101.3101.00	3'499	17'400	13'901	Strassenkappen für Schieberabdeckungen wurden nicht eingekauft.
7101.3101.01	152'046	162'400	10'354	Weniger Wasserbezug von Schlieren, Weiningen und GOW.
7101.3111.00	7'024	32'300	25'276	Weniger Wasserzähler, Hydrantenzähler und anderes Pflichtmaterial angeschafft.
7101.3143.00	135'417	202'300	66'883	Im Jahr 2022 kam es zu weniger Wasserleitungsbrüche.
7101.3510.00	71'277	-	-71'277	Aufgrund der Ersparnisse in diversen Positionen und weniger Abschreibungen, konnte ein Gewinn anstelle des budgetierten Verlustes erzielt werden.
7101.4240.00	-563'107	-617'000	-53'893	Weniger Wasser verkauft als angenommen.
7101.4260.00	-36'748	-56'500	-19'752	Weniger Verrechnungen für Leitungsbrüche von Privaten.
7101.4510.00	-	-14'100	-14'100	Anstelle eines Verlustes, konnte ein Gewinn erwirtschaftet werden.
7201.3111.00	7'025	20'300	13'275	Weniger Wasserzähler angeschafft.
7201.3132.00	2'724	12'900	10'176	Nachführungen LIFOS wurden nicht realisiert.
7201.3143.00	3'846	27'000	23'154	Weniger Unterhalt an div. Schächten sowie weniger Belagsreparaturen.
7201.3614.00	493'986	517'200	23'214	Die Limeco konnte mit einem besseren Betriebsergebnis abschliessen.
7201.4240.00	-723'405	-758'300	-34'895	Weniger Abwasser verkauft als angenommen.
7301.3130.00	184'526	216'000	31'474	Weniger Anlieferungen von Kehrriecht und Sonderabfällen.
7301.3510.00	42'487	-	-42'487	Es konnte ein Gewinn anstelle des budgetierten Verlusts erwirtschaftet werden.

7301.4240.00	-323'943	-306'100	17'843	Es konnten mehr Kehrrechtgrundgebühren eingenommen werden.
7301.4260.00	-25'778	-6'000	19'778	Höhere Rückerstattungen durch Sammlung von Altkleider.
7301.4260.01	-149'523	-179'300	-29'777	Tiefere Rückvergütung der regionalen Sackgebühren.
7900.3132.00	164'095	87'000	-77'095	Nicht budgetierte Kosten Entwicklungskonzept-partizipativer Prozess. Ging zu Lasten Kreditkompetenz.

8

Volkswirtschaft

Nettoertrag = CHF 341'865 (Budget CHF 235'800) bzw. um CHF 106'065 höher. Im Forstbetrieb konnte Aufwendungen eingespart werden. Weiter war die Dividendenausschüttung der ZKB aufgrund Rekordergebnis deutlich lukrativer.

Konto	Rechnung 2022	Budget 2022	Differenz	
8200.3130.00	60'009	73'800	13'791	Kein Zusatzaufwand für Holzschlag angefallen.
8200.3145.00	9'293	26'000	16'707	Neophytenbekämpfung im Wald nach neusten Auflagen wurde verschoben.
8600.4604.00	-367'665	-295'700	71'965	Höhere Dividendenausschüttung aufgrund Rekordergebnis der ZKB.

9

Finanzen und Steuern

Nettoertrag (ohne Ausgleichsbuchung) = CHF 16'396'156 (Budget CHF 17'052'600) bzw. um CHF 656'444 tiefer. Die Grundstückgewinnsteuern generierten wieder einen Mehrertrag von CHF 234'687. Jedoch waren die Steuern im Rechnungsjahr tiefer. Dies konnte mit den Steuereinnahmen aus den Vorjahren abgefangen werden.

Konto	Rechnung 2022	Budget 2022	Differenz	
9100.ff	-13'008'538	-12'666'800	341'738	Der Steuerertrag im Rechnungsjahr der natürlichen und juristischen Personen fiel um ca. TCHF 300 tiefer aus. Das schlechtere Ergebnis im Rechnungsjahr konnte mit dem besseren Steuerertrag aus den Vorjahren um rund TCHF 570 aufgefangen werden. Zudem schlossen die Quellensteuern besser ab. Bei den aktiven und passiven Steuerauscheidungen wurde schlechter abgeschlossen.
9101.4022.00	-3'234'687	-3'000'000	234'687	Höhere Einnahmen Grundstückgewinnsteuern.
9610.3499.10	24'209	35'000	10'791	Tiefere Vergütungszinsen auf Steuern.
9610.4401.10	-41'831	-60'000	-18'169	Tiefere Zinseinnahmen auf Steuern.
9632.3430.40	57'961	12'100	-45'861	Erhöhte Unterhaltsarbeiten an Rollläden, WC-Anlagen, Licht, etc. in den Mietwohnungen.
9632.4430.00	-191'022	-208'500	-17'478	Leerstände sowie nicht vermietete Parkplätze.
9690.4411.90	-37'800	-	37'800	Realisierter Gewinn Teilverkauf/Abtretung Parzelle Talacherstrasse.

Erfolgsrechnung Aufgabenbereiche nach Funktionen

Gemeindeverwaltung Unterengstringen

Nummer	Bezeichnung	Rechnung 2022		Budget 2022		Rechnung 2021	
		Aufwand	Ertrag	Aufwand	Ertrag	Aufwand	Ertrag
	Erfolgsrechnung	24'186'085.41	23'901'857.26	24'758'500	23'563'200	22'772'877.13	25'784'930.35
0	ALLGEMEINE VERWALTUNG	3'277'621.99	685'613.78	3'269'400	754'900	3'246'717.16	758'247.98
	Nettoergebnis		2'592'008.21		2'514'500		2'488'469.18
1	ÖFFENTLICHE ORDNUNG UND SICHERHEIT	1'287'096.69	427'588.23	1'281'400	344'800	1'311'193.94	394'913.68
	Nettoergebnis		859'508.46		936'600		916'280.26
2	BILDUNG	6'605'942.52	429'455.25	6'484'500	399'400	5'918'176.01	317'739.09
	Nettoergebnis		6'176'487.27		6'085'100		5'600'436.92
3	KULTUR, SPORT UND FREIZEIT	1'081'571.90	124'928.50	1'055'500	114'300	840'512.56	41'328.50
	Nettoergebnis		956'643.40		941'200		799'184.06
4	GESUNDHEIT	1'944'263.58	73'526.40	1'769'000	25'000	1'753'212.44	84'844.00
	Nettoergebnis		1'870'737.18		1'744'000		1'668'368.44
5	SOZIALE SICHERHEIT	5'847'797.77	2'865'976.18	6'663'700	3'295'400	5'687'510.04	2'793'614.10
	Nettoergebnis		2'981'821.59		3'368'300		2'893'895.94
6	VERKEHR UND NACHRICHTENÜBERMITTLUNG	1'395'007.56	195'248.99	1'500'100	113'300	1'398'508.97	185'539.10
	Nettoergebnis		1'199'758.57		1'386'800		1'212'969.87
7	UMWELTSCHUTZ UND RAUMORDNUNG	2'283'220.53	1'897'935.78	2'328'100	2'016'200	2'253'545.03	1'993'738.83
	Nettoergebnis		385'284.75		311'900		259'806.20
8	VOLKSWIRTSCHAFT	99'590.15	441'455.40	132'300	368'100	53'842.80	478'429.00
	Nettoergebnis	341'865.25		235'800		424'586.20	
9	FINANZEN UND STEUERN	363'972.72	16'760'128.75	274'500	16'131'800	309'658.18	18'736'536.07
	Nettoergebnis	16'396'156.03		15'857'300		18'426'877.89	
	Total	24'186'085.41	23'901'857.26	24'758'500	23'563'200	22'772'877.13	25'784'930.35

Erfolgsrechnung Einzelkonten nach Funktionen

Gemeindeverwaltung Unterengstringen

Nummer	Bezeichnung	Rechnung 2022		Budget 2022		Rechnung 2021	
		Aufwand	Ertrag	Aufwand	Ertrag	Aufwand	Ertrag
	Erfolgsrechnung	24'186'085.41	24'186'085.41	24'758'500	24'758'500	25'784'930.35	25'784'930.35
0	ALLGEMEINE VERWALTUNG	3'277'621.99	685'613.78	3'269'400	754'900	3'246'717.16	758'247.98
	<i>Nettoergebnis</i>		<i>2'592'008.21</i>		<i>2'514'500</i>		
01	Legislative und Exekutive	357'099.95	1'000.00	401'900	1'000	296'819.10	1'000.00
	<i>Nettoergebnis</i>		<i>356'099.95</i>		<i>400'900</i>		
011	Legislative	96'202.80	1'000.00	118'300	1'000	89'198.85	1'000.00
	<i>Nettoergebnis</i>		<i>95'202.80</i>		<i>117'300</i>		
0110	Legislative	96'202.80	1'000.00	118'300	1'000	89'198.85	1'000.00
	<i>Nettoergebnis</i>		<i>95'202.80</i>		<i>117'300</i>		
3000.00	Entschädigungen, Tag- und Sitzungsgelder an Behörden und Kommissionen	40'663.35		42'700		32'307.45	
3010.00	Löhne Verwaltungs- und Betriebspersonal					5'161.25	
3050.00	AG-Beiträge AHV, IV, EO, ALV, Verwaltungskosten	1'397.30		1'600		1'974.65	
3053.00	AG-Beiträge an Unfall- und Personal-Haftpflichtversicherungen	244.95		400		100.70	
3054.00	AG-Beiträge an Familienausgleichskasse	244.00		400		370.50	
3055.00	AG-Beiträge an Krankentaggeldversicherungen	79.35				65.20	
3090.00	Aus- und Weiterbildung des eigenen Personals	800.00					
3099.00	Übriger Personalaufwand			1'400		2'452.00	
3102.00	Drucksachen, Publikationen	19'671.05		26'900		9'701.30	
3130.00	Dienstleistungen Dritter	16'046.55		26'000		18'499.05	
3132.00	Honorare externe Berater, Gutachter, Fachexperten usw.	10'494.65		11'000		10'708.65	
3133.00	Informatik-Nutzungsaufwand	61.95				3'721.15	
3134.00	Sachversicherungsprämien	1'428.00		800		1'473.80	
3150.00	Unterhalt Büromöbel und -geräte			300			
3170.00	Reisekosten und Spesen	5'071.65		6'800		2'663.15	
4260.00	Rückerstattungen und Kostenbeteiligungen Dritter				1'000		
4612.00	Entschädigungen von Gemeinden und Zweckverbänden		1'000.00				1'000.00
012	Exekutive	260'897.15		283'600		207'620.25	
	<i>Nettoergebnis</i>		<i>260'897.15</i>		<i>283'600</i>		
0120	Exekutive	260'897.15		283'600		207'620.25	

Erfolgsrechnung Einzelkonten nach Funktionen

Gemeindeverwaltung Unterengstringen

Nummer	Bezeichnung	Rechnung 2022		Budget 2022		Rechnung 2021	
		Aufwand	Ertrag	Aufwand	Ertrag	Aufwand	Ertrag
	<i>Nettoergebnis</i>		260'897.15		283'600		
3000.00	Entschädigungen, Tag- und Sitzungsgelder an Behörden und Kommissionen	184'972.00		195'800		179'804.00	
3050.00	AG-Beiträge AHV, IV, EO, ALV, Verwaltungskosten	9'399.50		9'300		7'896.20	
3053.00	AG-Beiträge an Unfall- und Personal-Haftpflichtversicherungen	893.10		1'600		813.95	
3054.00	AG-Beiträge an Familienausgleichskasse	1'704.10		1'800		1'575.65	
3055.00	AG-Beiträge an Krankentaggeldversicherungen	39.60				41.40	
3090.00	Aus- und Weiterbildung des eigenen Personals	1'050.00		3'600			
3099.00	Übriger Personalaufwand	19'567.35		19'200		2'715.40	
3100.00	Büromaterial					11.80	
3101.00	Betriebs- und Verbrauchsmaterial	351.15					
3102.00	Drucksachen, Publikationen	2'640.30		300		90.50	
3103.00	Fachliteratur, Zeitschriften	6'096.00		6'000			
3113.00	Anschaffung Hardware					266.60	
3130.00	Dienstleistungen Dritter	28'898.80		33'000		8'803.00	
3132.00	Honorare externe Berater, Gutachter, Fachexperten usw.			7'300			
3134.00	Sachversicherungsprämien	551.45		1'100		531.80	
3158.00	Unterhalt immaterielle Anlagen					1'550.90	
3170.00	Reisekosten und Spesen	4'733.80		4'600		3'519.05	
02	Allgemeine Dienste	2'920'522.04	684'613.78	2'867'500	753'900	2'949'898.06	757'247.98
	<i>Nettoergebnis</i>		2'235'908.26		2'113'600		
021	Finanz- und Steuerverwaltung	758'370.50	335'277.70	800'400	323'500	826'854.85	329'133.95
	<i>Nettoergebnis</i>		423'092.80		476'900		
0210	Finanz- und Steuerverwaltung	758'370.50	335'277.70	800'400	323'500	826'854.85	329'133.95
	<i>Nettoergebnis</i>		423'092.80		476'900		
3000.00	Entschädigungen, Tag- und Sitzungsgelder an Behörden und Kommissionen			200			
3010.00	Löhne Verwaltungs- und Betriebspersonal	416'634.65		481'100		488'631.45	
3010.09	Erstattung von Lohn des Verwaltungs- und Betriebspersonals	-4'758.40		-4'000		-17'561.45	
3050.00	AG-Beiträge AHV, IV, EO, ALV, Verwaltungskosten	29'940.75		30'900		31'114.00	
3050.09	Erstattung von AG-Beiträgen AHV, IV, EO, ALV, Verwaltungskosten	-304.55					
3052.00	AG-Beiträge an Pensionskassen	46'026.10		59'300		47'846.70	

Erfolgsrechnung Einzelkonten nach Funktionen

Gemeindeverwaltung Unterengstringen

Nummer	Bezeichnung	Rechnung 2022		Budget 2022		Rechnung 2021	
		Aufwand	Ertrag	Aufwand	Ertrag	Aufwand	Ertrag
3053.00	AG-Beiträge an Unfall- und Personal-Haftpflichtversicherungen	4'522.05		4'900		4'742.05	
3054.00	AG-Beiträge an Familienausgleichskasse	5'222.15		5'800		5'820.20	
3054.09	Erstattung von AG-Beiträgen an Familienausgleichskasse	-56.50					
3055.00	AG-Beiträge an Krankentaggeldversicherungen	5'595.30		5'800		5'820.20	
3090.00	Aus- und Weiterbildung des eigenen Personals	3'820.00		2'900		1'400.00	
3091.00	Personalwerbung	980.10					
3099.00	Übriger Personalaufwand	96.25				545.00	
3100.00	Büromaterial	548.77		1'500		753.95	
3101.00	Betriebs- und Verbrauchsmaterial	224.13					
3102.00	Drucksachen, Publikationen	154.00		14'200		3'203.00	
3103.00	Fachliteratur, Zeitschriften	1'125.10		1'500		604.90	
3110.00	Anschaffung Büromöbel und -geräte	229.00		900			
3113.00	Anschaffung Hardware	134.45					
3130.00	Dienstleistungen Dritter	39'574.00		35'200		75'521.60	
3132.00	Honorare externe Berater, Gutachter, Fachexperten usw.	64'472.40		40'900		43'130.50	
3133.00	Informatik-Nutzungsaufwand	91'195.15		54'600		85'184.80	
3134.00	Sachversicherungsprämien	1'217.65		900		1'093.05	
3150.00	Unterhalt Büromöbel und -geräte			600			
3153.00	Informatik-Unterhalt (Hardware)			200			
3158.00	Unterhalt immaterielle Anlagen	1'403.75		4'500		866.80	
3170.00	Reisekosten und Spesen	395.60		600			
3181.00	Tatsächliche Forderungsverluste	5'491.35		1'000		3'574.83	
3611.00	Entschädigungen an Kantone und Konkordate	29'295.25		39'000		29'858.27	
3612.00	Entschädigungen an Gemeinden und Zweckverbände	15'192.00		17'900		14'705.00	
4210.00	Gebühren für Amtshandlungen		8'150.40		1'300		1'792.00
4210.01	Einbürgerungsgebühren				900		
4260.00	Rückerstattungen und Kostenbeteiligungen Dritter		12'418.90		9'600		21'170.95
4290.00	Übrige Entgelte		650.00				200.00
4611.00	Entschädigungen von Kantonen und Konkordaten		157'366.00		159'500		151'402.00
4612.00	Entschädigungen von Gemeinden und Zweckverbänden		136'692.40		132'200		134'569.00
4910.00	Interne Verrechnung von Dienstleistungen		20'000.00		20'000		20'000.00
022	Allgemeine Dienste, übrige Nettoergebnis	1'277'141.01	177'449.65 <i>1'099'691.36</i>	1'346'800	272'100 <i>1'074'700</i>	1'295'058.87	276'751.93
0220	Allgemeine Dienste, übrige	1'277'141.01	177'449.65	1'346'800	272'100	1'295'058.87	276'751.93

Erfolgsrechnung Einzelkonten nach Funktionen

Gemeindeverwaltung Unterengstringen

Nummer	Bezeichnung	Rechnung 2022		Budget 2022		Rechnung 2021	
		Aufwand	Ertrag	Aufwand	Ertrag	Aufwand	Ertrag
	<i>Nettoergebnis</i>		1'099'691.36		1'074'700		
3000.00	Entschädigungen, Tag- und Sitzungsgelder an Behörden und Kommissionen	6'075.00		5'500		5'205.00	
3010.00	Löhne Verwaltungs- und Betriebspersonal	638'674.20		610'800		608'968.12	
3010.09	Erstattung von Lohn des Verwaltungs- und Betriebspersonals	-19'600.00					
3050.00	AG-Beiträge AHV, IV, EO, ALV, Verwaltungskosten	40'161.45		39'100		38'835.10	
3050.09	Erstattung von AG-Beiträgen AHV, IV, EO, ALV, Verwaltungskosten	-1'254.40					
3052.00	AG-Beiträge an Pensionskassen	53'146.50		67'500		45'597.60	
3053.00	AG-Beiträge an Unfall- und Personal-Haftpflichtversicherungen	7'391.45		6'800		7'477.70	
3054.00	AG-Beiträge an Familienausgleichskasse	7'012.75		7'400		7'257.00	
3054.09	Erstattung von AG-Beiträgen an Familienausgleichskasse	-219.50					
3055.00	AG-Beiträge an Krankentaggeldversicherungen	7'656.60		7'300		7'252.30	
3090.00	Aus- und Weiterbildung des eigenen Personals	9'727.35		15'600		8'614.75	
3091.00	Personalwerbung	657.00				1'001.65	
3099.00	Übriger Personalaufwand	15'855.05		18'000		9'598.35	
3100.00	Büromaterial	8'401.16		8'000		6'616.41	
3101.00	Betriebs- und Verbrauchsmaterial					154.70	
3102.00	Drucksachen, Publikationen	15'046.25		11'900		15'044.85	
3103.00	Fachliteratur, Zeitschriften	1'143.00		3'500		1'623.25	
3110.00	Anschaffung Büromöbel und -geräte	2'975.35		1'800		182.80	
3111.00	Anschaffung Apparate, Maschinen, Geräte, Fahrzeuge, Werkzeuge	8'864.55		6'000		382.35	
3113.00	Anschaffung Hardware	1'584.40				225.40	
3130.00	Dienstleistungen Dritter	83'012.47		94'500		85'693.95	
3132.00	Honorare externe Berater, Gutachter, Fachexperten usw.	199'729.50		261'500		251'275.45	
3133.00	Informatik-Nutzungsaufwand	92'141.35		80'800		126'158.69	
3134.00	Sachversicherungsprämien	5'026.05		5'200		4'931.45	
3137.00	Steuern und Abgaben	34.00				96.00	
3150.00	Unterhalt Büromöbel und -geräte	2'588.40		5'900		4'015.50	
3153.00	Informatik-Unterhalt (Hardware)			1'500			
3158.00	Unterhalt immaterielle Anlagen	24'808.43		40'100		2'470.45	
3162.00	Raten für operatives Leasing	6'282.60		6'300		6'282.60	
3170.00	Reisekosten und Spesen	1'842.40		1'600		1'360.70	
3192.00	Abgeltung von Rechten	317.75		400		317.75	

Erfolgsrechnung Einzelkonten nach Funktionen

Gemeindeverwaltung Unterengstringen

Nummer	Bezeichnung	Rechnung 2022		Budget 2022		Rechnung 2021	
		Aufwand	Ertrag	Aufwand	Ertrag	Aufwand	Ertrag
3199.00	Übriger Betriebsaufwand	4'000.00					
3320.10	Planmässige Abschreibungen Lizenzen, Nutzungsrechte, Markenrechte	48'726.00		34'500		48'419.00	
3636.00	Beiträge an private Organisationen ohne Erwerbszweck	5'333.90		5'300			
4210.00	Gebühren für Amtshandlungen		163'814.97		260'500		260'505.00
4240.00	Benützungsgebühren und Dienstleistungen						15.00
4250.00	Verkäufe						1'403.40
4260.00	Rückerstattungen und Kostenbeteiligungen Dritter		8'634.68		6'600		9'828.53
4910.00	Interne Verrechnung von Dienstleistungen		5'000.00		5'000		5'000.00
029	Verwaltungsliegenschaften, übrige	885'010.53	171'886.43	720'300	158'300	827'984.34	151'362.10
	<i>Nettoergebnis</i>		<i>713'124.10</i>		<i>562'000</i>		
0290	Verwaltungsliegenschaften, übrige	533'381.15	3'105.40	414'400	3'200	500'483.95	3'105.40
	<i>Nettoergebnis</i>		<i>530'275.75</i>		<i>411'200</i>		
3101.00	Betriebs- und Verbrauchsmaterial					314.25	
3120.00	Ver- und Entsorgung Liegenschaften VV	462.70		1'100		543.90	
3130.00	Dienstleistungen Dritter			500			
3132.00	Honorare externe Berater, Gutachter, Fachexperten usw.					213.00	
3134.00	Sachversicherungsprämien	31.95				26.25	
3140.00	Unterhalt an Grundstücken	2'638.65		6'200		2'500.80	
3144.00	Unterhalt Hochbauten, Gebäude	33'723.85		1'600		361.75	
3300.40	Planmässige Abschreibungen Hochbauten VV	431'915.00		340'300		431'916.00	
3300.60	Planmässige Abschreibungen Mobilien VV	64'609.00		64'700		64'608.00	
4470.00	Pacht- und Mietzinse Liegenschaften VV		3'105.40		3'200		3'105.40
0291	Altes Gemeindehaus	39'363.45	68'569.48	24'100	67'500	26'063.30	67'356.00
	<i>Nettoergebnis</i>	<i>29'206.03</i>		<i>43'400</i>			
3010.00	Löhne Verwaltungs- und Betriebspersonal	5'274.10		5'300		6'000.90	
3050.00	AG-Beiträge AHV, IV, EO, ALV, Verwaltungskosten	338.65		400		385.70	
3052.00	AG-Beiträge an Pensionskassen	577.80		600		660.20	
3053.00	AG-Beiträge an Unfall- und Personal-Haftpflichtversicherungen	50.70		100		59.25	
3054.00	AG-Beiträge an Familienausgleichskasse	59.15		100		72.25	
3055.00	AG-Beiträge an Krankentaggeldversicherungen	63.05		100		72.25	
3101.00	Betriebs- und Verbrauchsmaterial	383.55				132.80	
3111.00	Anschaffung Apparate, Maschinen, Geräte, Fahrzeuge, Werkzeuge	2'350.00					

Erfolgsrechnung Einzelkonten nach Funktionen

Gemeindeverwaltung Unterengstringen

Nummer	Bezeichnung	Rechnung 2022		Budget 2022		Rechnung 2021	
		Aufwand	Ertrag	Aufwand	Ertrag	Aufwand	Ertrag
3120.00	Ver- und Entsorgung Liegenschaften VV	18'654.15		12'900		15'481.05	
3134.00	Sachversicherungsprämien	937.45		1'100		686.65	
3144.00	Unterhalt Hochbauten, Gebäude	9'850.35		3'200		2'344.35	
3151.00	Unterhalt Apparate, Maschinen, Geräte, Fahrzeuge, Werkzeuge	806.50		300		135.15	
3170.00	Reisekosten und Spesen	18.00				32.75	
4260.00	Rückerstattungen und Kostenbeteiligungen Dritter		7'933.48		6'800		6'720.00
4470.00	Pacht- und Mietzinse Liegenschaften VV		60'636.00		60'700		60'636.00
0293	Gemeindesaal / Bibliothekstrakt	121'892.66	23'833.70	110'400	12'500	100'777.87	6'717.35
	<i>Nettoergebnis</i>		<i>98'058.96</i>		<i>97'900</i>		
3010.00	Löhne Verwaltungs- und Betriebspersonal	68'396.40		65'900		50'872.15	
3050.00	AG-Beiträge AHV, IV, EO, ALV, Verwaltungskosten	4'286.10		4'300		4'374.10	
3052.00	AG-Beiträge an Pensionskassen	6'789.00		7'500		7'915.20	
3053.00	AG-Beiträge an Unfall- und Personal-Haftpflichtversicherungen	651.40		1'700		669.40	
3054.00	AG-Beiträge an Familienausgleichskasse	747.85		800		817.30	
3055.00	AG-Beiträge an Krankentaggeldversicherungen	797.55		800		806.80	
3090.00	Aus- und Weiterbildung des eigenen Personals	650.15					
3101.00	Betriebs- und Verbrauchsmaterial	3'836.40		4'000		4'324.65	
3111.00	Anschaffung Apparate, Maschinen, Geräte, Fahrzeuge, Werkzeuge	480.55		1'000		134.10	
3112.00	Anschaffung Kleider, Wäsche, Vorhänge	524.00		500			
3113.00	Anschaffung Hardware	67.30				782.50	
3120.00	Ver- und Entsorgung Liegenschaften VV	1'390.20		1'500		2'933.70	
3130.00	Dienstleistungen Dritter	123.30		300		456.30	
3134.00	Sachversicherungsprämien	3'414.75		4'200		1'874.80	
3137.00	Steuern und Abgaben	109.00					
3144.00	Unterhalt Hochbauten, Gebäude	17'951.96		13'500		13'726.62	
3151.00	Unterhalt Apparate, Maschinen, Geräte, Fahrzeuge, Werkzeuge	2'725.75		3'900		1'770.50	
3170.00	Reisekosten und Spesen	90.00		500		458.75	
3300.60	Planmässige Abschreibungen Mobilien VV	8'861.00				8'861.00	
4260.00	Rückerstattungen und Kostenbeteiligungen Dritter		3'002.15		6'100		787.55
4470.00	Pacht- und Mietzinse Liegenschaften VV						1'639.00
4472.00	Vergütung für Benützungen Liegenschaften VV		20'831.55		6'400		4'290.80
0296	Altes Schulhaus	29'445.40	800.00	26'600	1'000	24'968.40	1'231.20

Erfolgsrechnung Einzelkonten nach Funktionen

Gemeindeverwaltung Unterengstringen

Nummer	Bezeichnung	Rechnung 2022		Budget 2022		Rechnung 2021	
		Aufwand	Ertrag	Aufwand	Ertrag	Aufwand	Ertrag
	<i>Nettoergebnis</i>		28'645.40		25'600		
3010.00	Löhne Verwaltungs- und Betriebspersonal	11'224.20		11'200		11'953.90	
3050.00	AG-Beiträge AHV, IV, EO, ALV, Verwaltungskosten	720.85		800		767.75	
3052.00	AG-Beiträge an Pensionskassen	1'182.00		1'300		1'365.45	
3053.00	AG-Beiträge an Unfall- und Personal-Haftpflichtversicherungen	108.55		200		118.30	
3054.00	AG-Beiträge an Familienausgleichskasse	126.00		200		143.75	
3055.00	AG-Beiträge an Krankentaggeldversicherungen	134.55		200		143.75	
3101.00	Betriebs- und Verbrauchsmaterial	33.95		2'400			
3111.00	Anschaffung Apparate, Maschinen, Geräte, Fahrzeuge, Werkzeuge			1'000		242.35	
3113.00	Anschaffung Hardware	1'385.80					
3120.00	Ver- und Entsorgung Liegenschaften VV	8'517.35		3'500		5'464.55	
3130.00	Dienstleistungen Dritter	806.60		900		808.45	
3134.00	Sachversicherungsprämien	810.20		900		812.10	
3144.00	Unterhalt Hochbauten, Gebäude	4'370.35		3'500		3'009.75	
3151.00	Unterhalt Apparate, Maschinen, Geräte, Fahrzeuge, Werkzeuge			500		64.15	
3170.00	Reisekosten und Spesen	25.00				74.15	
4472.00	Vergütung für Benützungen Liegenschaften VV		800.00		1'000		1'231.20
0297	Weidstrasse 13 / Scheune / Museum	53'040.95	63'386.00	46'700	63'400	57'903.68	63'312.00
	<i>Nettoergebnis</i>	<i>10'345.05</i>		<i>16'700</i>			
3010.00	Löhne Verwaltungs- und Betriebspersonal	11'525.05		11'400		12'900.80	
3050.00	AG-Beiträge AHV, IV, EO, ALV, Verwaltungskosten	740.40		800		829.00	
3052.00	AG-Beiträge an Pensionskassen	1'284.70		1'400		1'422.85	
3053.00	AG-Beiträge an Unfall- und Personal-Haftpflichtversicherungen	137.10		200		159.70	
3054.00	AG-Beiträge an Familienausgleichskasse	128.75		200		154.80	
3055.00	AG-Beiträge an Krankentaggeldversicherungen	138.50		200		154.80	
3101.00	Betriebs- und Verbrauchsmaterial	74.00		700			
3120.00	Ver- und Entsorgung Liegenschaften VV	6'434.00		5'500		3'463.70	
3130.00	Dienstleistungen Dritter	5'304.50		4'200		4'102.00	
3134.00	Sachversicherungsprämien	2'020.15		2'300		2'191.90	
3144.00	Unterhalt Hochbauten, Gebäude	25'212.80		19'100		31'932.68	
3151.00	Unterhalt Apparate, Maschinen, Geräte, Fahrzeuge, Werkzeuge			700		525.85	
3170.00	Reisekosten und Spesen	41.00				65.60	

Erfolgsrechnung Einzelkonten nach Funktionen

Gemeindeverwaltung Unterengstringen

Nummer	Bezeichnung	Rechnung 2022		Budget 2022		Rechnung 2021	
		Aufwand	Ertrag	Aufwand	Ertrag	Aufwand	Ertrag
4260.00	Rückerstattungen und Kostenbeteiligungen Dritter		3'194.00		3'200		3'120.00
4470.00	Pacht- und Mietzinse Liegenschaften VV		60'192.00		60'200		60'192.00
0298	Gemeindehaus	107'886.92	12'191.85	98'100	10'700	117'787.14	9'640.15
	<i>Nettoergebnis</i>		<i>95'695.07</i>		<i>87'400</i>		
3010.00	Löhne Verwaltungs- und Betriebspersonal	40'211.05		38'300		46'284.50	
3050.00	AG-Beiträge AHV, IV, EO, ALV, Verwaltungskosten	2'480.35		2'500		3'039.05	
3052.00	AG-Beiträge an Pensionskassen	4'434.60		4'500		5'003.80	
3053.00	AG-Beiträge an Unfall- und Personal-Haftpflichtversicherungen	378.30		400		467.60	
3054.00	AG-Beiträge an Familienausgleichskasse	432.40		500		567.80	
3055.00	AG-Beiträge an Krankentaggeldversicherungen	464.00		500		567.80	
3090.00	Aus- und Weiterbildung des eigenen Personals	650.10		800			
3100.00	Büromaterial					43.10	
3101.00	Betriebs- und Verbrauchsmaterial	2'676.15		2'000		2'955.90	
3102.00	Drucksachen, Publikationen					62.45	
3106.00	Medizinisches Material	1'571.55		2'000		409.26	
3111.00	Anschaffung Apparate, Maschinen, Geräte, Fahrzeuge, Werkzeuge	480.10				218.15	
3112.00	Anschaffung Kleider, Wäsche, Vorhänge			500			
3120.00	Ver- und Entsorgung Liegenschaften VV	10'972.15		10'800		10'609.05	
3130.00	Dienstleistungen Dritter	1'938.05		2'000		1'525.55	
3134.00	Sachversicherungsprämien	4'476.45		4'300		5'704.55	
3137.00	Steuern und Abgaben			100		109.00	
3144.00	Unterhalt Hochbauten, Gebäude	33'601.50		27'200		38'294.98	
3150.00	Unterhalt Büromöbel und -geräte	2'604.70					
3151.00	Unterhalt Apparate, Maschinen, Geräte, Fahrzeuge, Werkzeuge	328.47		1'200		968.65	
3158.00	Unterhalt immaterielle Anlagen					734.55	
3170.00	Reisekosten und Spesen	187.00		500		221.40	
4260.00	Rückerstattungen und Kostenbeteiligungen Dritter		225.65				54.65
4472.00	Vergütung für Benützungen Liegenschaften VV		11'966.20		10'700		9'585.50
1	ÖFFENTLICHE ORDNUNG UND SICHERHEIT	1'287'096.69	427'588.23	1'281'400	344'800	1'311'193.94	394'913.68
	<i>Nettoergebnis</i>		<i>859'508.46</i>		<i>936'600</i>		
11	Öffentliche Sicherheit	327'388.87	127'787.39	381'100	190'900	303'305.89	96'761.84
	<i>Nettoergebnis</i>		<i>199'601.48</i>		<i>190'200</i>		

Erfolgsrechnung Einzelkonten nach Funktionen

Gemeindeverwaltung Unterengstringen

Nummer	Bezeichnung	Rechnung 2022		Budget 2022		Rechnung 2021	
		Aufwand	Ertrag	Aufwand	Ertrag	Aufwand	Ertrag
111	Polizei <i>Nettoergebnis</i>	327'388.87	127'787.39 <i>199'601.48</i>	381'100	190'900 <i>190'200</i>	303'305.89	96'761.84
1110	Polizei <i>Nettoergebnis</i>	327'388.87	127'787.39 <i>199'601.48</i>	381'100	190'900 <i>190'200</i>	303'305.89	96'761.84
3010.00	Löhne Verwaltungs- und Betriebspersonal					3'461.00	
3053.00	AG-Beiträge an Unfall- und Personal-Haftpflichtversicherungen					2.05	
3099.00	Übriger Personalaufwand					845.00	
3102.00	Drucksachen, Publikationen	1'872.55		900		3'460.35	
3111.00	Anschaffung Apparate, Maschinen, Geräte, Fahrzeuge, Werkzeuge			20'000		229.00	
3130.00	Dienstleistungen Dritter	52'558.59		36'300		28'620.75	
3132.00	Honorare externe Berater, Gutachter, Fachexperten usw.	8'496.40				539.50	
3161.00	Mieten, Benützungskosten Mobilien	18'093.60		18'300		18'093.60	
3170.00	Reisekosten und Spesen	1'011.50				445.25	
3612.00	Entschädigungen an Gemeinden und Zweckverbände	245'356.23		280'900		222'774.44	
3660.20	Planmässige Abschreibungen Investitionsbeiträge an Gemeinden und Zweckverbände			24'700		24'834.95	
4210.00	Gebühren für Amtshandlungen		1'110.00		900		1'050.00
4260.00	Rückerstattungen und Kostenbeteiligungen Dritter						2'459.85
4270.00	Bussen		126'677.39		190'000		93'251.99
12	Rechtssprechung <i>Nettoergebnis</i>	21'504.25	7'725.00 <i>13'779.25</i>	21'800	5'500 <i>16'300</i>	27'611.00	4'065.00
120	Rechtssprechung <i>Nettoergebnis</i>	21'504.25	7'725.00 <i>13'779.25</i>	21'800	5'500 <i>16'300</i>	27'611.00	4'065.00
1200	Rechtssprechung <i>Nettoergebnis</i>	21'504.25	7'725.00 <i>13'779.25</i>	21'800	5'500 <i>16'300</i>	27'611.00	4'065.00
3010.00	Löhne Verwaltungs- und Betriebspersonal	19'999.80		19'300		19'999.80	
3050.00	AG-Beiträge AHV, IV, EO, ALV, Verwaltungskosten	170.40		200		170.40	
3053.00	AG-Beiträge an Unfall- und Personal-Haftpflichtversicherungen	103.20		100		105.00	
3054.00	AG-Beiträge an Familienausgleichskasse	36.00		100		38.40	
3102.00	Drucksachen, Publikationen					1'504.00	

Erfolgsrechnung Einzelkonten nach Funktionen

Gemeindeverwaltung Unterengstringen

Nummer	Bezeichnung	Rechnung 2022		Budget 2022		Rechnung 2021	
		Aufwand	Ertrag	Aufwand	Ertrag	Aufwand	Ertrag
3130.00	Dienstleistungen Dritter	250.00		1'700			
3133.00	Informatik-Nutzungsaufwand					5'057.90	
3134.00	Sachversicherungsprämien	275.70		200		181.60	
3170.00	Reisekosten und Spesen	669.15		200		553.90	
4210.00	Gebühren für Amtshandlungen		7'725.00		5'500		4'065.00
14	Allgemeines Rechtswesen	418'278.23	103'501.05	420'500	97'500	420'529.25	98'161.74
	<i>Nettoergebnis</i>		<i>314'777.18</i>		<i>323'000</i>		
140	Allgemeines Rechtswesen	418'278.23	103'501.05	420'500	97'500	420'529.25	98'161.74
	<i>Nettoergebnis</i>		<i>314'777.18</i>		<i>323'000</i>		
1400	Allgemeines Rechtswesen (allgemein)	418'278.23	103'501.05	420'500	97'500	420'529.25	98'161.74
	<i>Nettoergebnis</i>		<i>314'777.18</i>		<i>323'000</i>		
3000.00	Entschädigungen, Tag- und Sitzungsgelder an Behörden und Kommissionen	22.50				45.00	
3010.00	Löhne Verwaltungs- und Betriebspersonal	106'299.95		111'300		108'774.10	
3050.00	AG-Beiträge AHV, IV, EO, ALV, Verwaltungskosten	6'835.65		7'200		7'149.60	
3052.00	AG-Beiträge an Pensionskassen	9'481.90		12'300		8'572.80	
3053.00	AG-Beiträge an Unfall- und Personal-Haftpflichtversicherungen	1'040.60		1'200		1'100.95	
3054.00	AG-Beiträge an Familienausgleichskasse	1'192.00		1'400		1'336.25	
3055.00	AG-Beiträge an Krankentaggeldversicherungen	1'277.55		1'400		1'336.25	
3090.00	Aus- und Weiterbildung des eigenen Personals			1'500		1'260.00	
3091.00	Personalwerbung	323.10					
3100.00	Büromaterial			600		273.80	
3101.00	Betriebs- und Verbrauchsmaterial	3'489.46		3'400		299.50	
3102.00	Drucksachen, Publikationen	4'736.15		2'800		3'550.45	
3103.00	Fachliteratur, Zeitschriften					13.90	
3113.00	Anschaffung Hardware	79.70					
3130.00	Dienstleistungen Dritter	5'950.60		7'300		7'395.40	
3132.00	Honorare externe Berater, Gutachter, Fachexperten usw.	8'970.05		16'000		15'190.15	
3133.00	Informatik-Nutzungsaufwand	19'048.30		20'000		32'137.35	
3134.00	Sachversicherungsprämien	207.25		300		226.05	
3150.00	Unterhalt Büromöbel und -geräte	488.00		200			
3170.00	Reisekosten und Spesen	15.10		100		59.60	
3181.00	Tatsächliche Forderungsverluste	0.67					
3601.00	Ertragsanteile an Kantone und Konkordate	31'596.20		30'200		29'080.10	

Erfolgsrechnung Einzelkonten nach Funktionen

Gemeindeverwaltung Unterengstringen

Nummer	Bezeichnung	Rechnung 2022		Budget 2022		Rechnung 2021	
		Aufwand	Ertrag	Aufwand	Ertrag	Aufwand	Ertrag
3612.00	Entschädigungen an Gemeinden und Zweckverbände	217'223.50		203'300		202'728.00	
4120.00	Konzessionen		3'000.00		4'500		3'000.00
4210.00	Gebühren für Amtshandlungen		65'777.70		71'000		70'036.44
4210.01	Einbürgerungsgebühren		26'480.00		6'000		17'125.00
4240.00	Benützungsgebühren und Dienstleistungen		1'964.35		4'000		1'720.30
4260.00	Rückerstattungen und Kostenbeteiligungen Dritter		279.00		6'000		280.00
4910.00	Interne Verrechnung von Dienstleistungen		6'000.00		6'000		6'000.00
15	Feuerwehr	386'933.69	117'606.14	383'100	48'900	342'031.35	81'714.55
	<i>Nettoergebnis</i>		<i>269'327.55</i>		<i>334'200</i>		
150	Feuerwehr	386'933.69	117'606.14	383'100	48'900	342'031.35	81'714.55
	<i>Nettoergebnis</i>		<i>269'327.55</i>		<i>334'200</i>		
1500	Feuerwehr	386'933.69	117'606.14	383'100	48'900	342'031.35	81'714.55
	<i>Nettoergebnis</i>		<i>269'327.55</i>		<i>334'200</i>		
3000.00	Entschädigungen, Tag- und Sitzungsgelder an Behörden und Kommissionen	36'931.62		38'100		34'068.00	
3010.00	Löhne Verwaltungs- und Betriebspersonal	42'936.69		42'100		44'373.00	
3010.01	Sold Übungen	93'402.73		61'800		111'473.00	
3010.02	Sold Einsätze, Dienstleistungen			23'400			
3010.09	Erstattung von Lohn des Verwaltungs- und Betriebspersonals	-180.00		-700		-720.00	
3050.00	AG-Beiträge AHV, IV, EO, ALV, Verwaltungskosten	5'344.16		6'700		6'235.45	
3052.00	AG-Beiträge an Pensionskassen	4'586.16		4'700		4'748.40	
3053.00	AG-Beiträge an Unfall- und Personal-Haftpflichtversicherungen	942.47		1'100		1'191.40	
3054.00	AG-Beiträge an Familienausgleichskasse	929.37		1'400		1'162.30	
3055.00	AG-Beiträge an Krankentaggeldversicherungen	456.40		500		471.30	
3090.00	Aus- und Weiterbildung des eigenen Personals	10'862.76		34'000		6'818.00	
3099.00	Übriger Personalaufwand	18'827.83		12'200		11'182.00	
3101.00	Betriebs- und Verbrauchsmaterial	5'192.04		3'300		9'149.90	
3102.00	Drucksachen, Publikationen	188.33		1'000		802.00	
3111.00	Anschaffung Apparate, Maschinen, Geräte, Fahrzeuge, Werkzeuge	67'277.91		53'800		16'672.00	
3112.00	Anschaffung Kleider, Wäsche, Vorhänge	7'778.05		8'900		7'697.00	
3120.00	Ver- und Entsorgung Liegenschaften VV	3'842.95		3'400		3'665.95	
3130.00	Dienstleistungen Dritter	5'155.15		9'600		4'309.00	

Erfolgsrechnung Einzelkonten nach Funktionen

Gemeindeverwaltung Unterengstringen

Nummer	Bezeichnung	Rechnung 2022		Budget 2022		Rechnung 2021	
		Aufwand	Ertrag	Aufwand	Ertrag	Aufwand	Ertrag
3132.00	Honorare externe Berater, Gutachter, Fachexperten usw.	1'402.40				2'757.35	
3134.00	Sachversicherungsprämien	4'325.62		4'000		2'709.10	
3151.00	Unterhalt Apparate, Maschinen, Geräte, Fahrzeuge, Werkzeuge	18'712.43		13'600		14'302.00	
3161.00	Mieten, Benützungskosten Mobilien			2'300			
3170.00	Reisekosten und Spesen	3'352.33		7'700		2'236.20	
3181.00	Tatsächliche Forderungsverluste					519.00	
3199.00	Übriger Betriebsaufwand	597.32		2'400		2'722.00	
3300.40	Planmässige Abschreibungen Hochbauten VV	8'987.00		8'900		8'988.00	
3300.60	Planmässige Abschreibungen Mobilien VV	1'896.00		3'200		1'896.00	
3612.00	Entschädigungen an Gemeinden und Zweckverbände	31'719.97		24'700		31'637.00	
3636.00	Beiträge an private Organisationen ohne Erwerbszweck	500.00					
3660.20	Planmässige Abschreibungen Investitionsbeiträge an Gemeinden und Zweckverbände	10'966.00		11'000		10'966.00	
4250.00	Verkäufe		6'345.00				
4260.00	Rückerstattungen und Kostenbeteiligungen Dritter		23'190.94		7'100		10'494.00
4612.00	Entschädigungen von Gemeinden und Zweckverbänden		63'994.83		34'700		65'714.55
4631.00	Beiträge von Kantonen und Konkordaten		24'075.37		7'100		5'506.00
16	Verteidigung	132'991.65	70'968.65	74'900	2'000	217'716.45	114'210.55
	<i>Nettoergebnis</i>		<i>62'023.00</i>		<i>72'900</i>		
161	Militärische Verteidigung	26'089.90	11'444.25	10'100	1'500	7'030.15	2'081.80
	<i>Nettoergebnis</i>		<i>14'645.65</i>		<i>8'600</i>		
1610	Militärische Verteidigung	26'089.90	11'444.25	10'100	1'500	7'030.15	2'081.80
	<i>Nettoergebnis</i>		<i>14'645.65</i>		<i>8'600</i>		
3000.00	Entschädigungen, Tag- und Sitzungsgelder an Behörden und Kommissionen	900.00		700			
3050.00	AG-Beiträge AHV, IV, EO, ALV, Verwaltungskosten	36.00					
3053.00	AG-Beiträge an Unfall- und Personal-Haftpflichtversicherungen	4.90					
3054.00	AG-Beiträge an Familienausgleichskasse	6.40					
3055.00	AG-Beiträge an Krankentaggeldversicherungen	1.85					
3101.00	Betriebs- und Verbrauchsmaterial	42.15		200		30.75	
3120.00	Ver- und Entsorgung Liegenschaften VV	2'555.65		3'200		1'849.00	
3130.00	Dienstleistungen Dritter	25.00		800		25.00	
3134.00	Sachversicherungsprämien	1'370.15		1'400		1'342.65	

Erfolgsrechnung Einzelkonten nach Funktionen

Gemeindeverwaltung Unterengstringen

Nummer	Bezeichnung	Rechnung 2022		Budget 2022		Rechnung 2021	
		Aufwand	Ertrag	Aufwand	Ertrag	Aufwand	Ertrag
3144.00	Unterhalt Hochbauten, Gebäude	20'162.65		3'000		3'654.15	
3151.00	Unterhalt Apparate, Maschinen, Geräte, Fahrzeuge, Werkzeuge	345.15		300		128.60	
3170.00	Reisekosten und Spesen	640.00		500			
4260.00	Rückerstattungen und Kostenbeteiligungen Dritter		10'044.25				406.80
4472.00	Vergütung für Benützungen Liegenschaften VV		1'400.00		1'500		1'675.00
162	Zivile Verteidigung	106'901.75	59'524.40	64'800	500	210'686.30	112'128.75
	<i>Nettoergebnis</i>		<i>47'377.35</i>		<i>64'300</i>		
1620	Zivilschutz	106'901.75	59'524.40	64'800	500	210'686.30	112'128.75
	<i>Nettoergebnis</i>		<i>47'377.35</i>		<i>64'300</i>		
3000.00	Entschädigungen, Tag- und Sitzungsgelder an Behörden und Kommissionen	6.75					
3010.00	Löhne Verwaltungs- und Betriebspersonal	4'792.10		5'000		7'534.85	
3050.00	AG-Beiträge AHV, IV, EO, ALV, Verwaltungskosten	308.20		400		381.25	
3052.00	AG-Beiträge an Pensionskassen	565.00		600		657.55	
3053.00	AG-Beiträge an Unfall- und Personal-Haftpflichtversicherungen	88.10		200		134.65	
3054.00	AG-Beiträge an Familienausgleichskasse	53.55		100		71.35	
3055.00	AG-Beiträge an Krankentaggeldversicherungen	57.30		100		71.35	
3101.00	Betriebs- und Verbrauchsmaterial			1'000		2'282.65	
3111.00	Anschaffung Apparate, Maschinen, Geräte, Fahrzeuge, Werkzeuge	3'393.15					
3120.00	Ver- und Entsorgung Liegenschaften VV	1'918.30		500		2'072.95	
3130.00	Dienstleistungen Dritter	402.75		700		955.40	
3132.00	Honorare externe Berater, Gutachter, Fachexperten usw.	7'893.75		4'000		7'032.15	
3134.00	Sachversicherungsprämien	1'653.75		1'800		1'747.55	
3144.00	Unterhalt Hochbauten, Gebäude	20'947.70		2'000		98'153.00	
3151.00	Unterhalt Apparate, Maschinen, Geräte, Fahrzeuge, Werkzeuge	333.85				1'358.10	
3170.00	Reisekosten und Spesen	38.50				268.00	
3612.00	Entschädigungen an Gemeinden und Zweckverbände	31'649.00		48'400		29'565.50	
3701.00	Durchlaufende Beiträge an Kantone und Konkordate	32'800.00				58'400.00	
4240.00	Benützungsgebühren und Dienstleistungen		216.70				
4260.00	Rückerstattungen und Kostenbeteiligungen Dritter				500		
4470.00	Pacht- und Mietzinse Liegenschaften VV		200.00				200.00
4611.00	Entschädigungen von Kantonen und Konkordaten		600.00				600.00

Erfolgsrechnung Einzelkonten nach Funktionen

Gemeindeverwaltung Unterengstringen

Nummer	Bezeichnung	Rechnung 2022		Aufwand	Budget 2022		Rechnung 2021	
		Aufwand	Ertrag		Ertrag	Aufwand	Ertrag	
4612.00	Entschädigungen von Gemeinden und Zweckverbänden		5'563.95					4'405.35
4630.00	Beiträge vom Bund		20'143.75					48'523.40
4707.00	Durchlaufende Beiträge von privaten Haushalten		32'800.00					58'400.00
2	BILDUNG	6'605'942.52	429'455.25	6'484'500	399'400	5'918'176.01		317'739.09
	<i>Nettoergebnis</i>		<i>6'176'487.27</i>		<i>6'085'100</i>			
21	Obligatorische Schule	5'887'421.27	416'290.25	5'797'700	382'000	5'343'912.81		312'049.09
	<i>Nettoergebnis</i>		<i>5'471'131.02</i>		<i>5'415'700</i>			
211	Eingangsstufe	756'032.77		709'900		585'462.73		
	<i>Nettoergebnis</i>		<i>756'032.77</i>		<i>709'900</i>			
2110	Kindergarten	756'032.77		709'900		585'462.73		
	<i>Nettoergebnis</i>		<i>756'032.77</i>		<i>709'900</i>			
3000.00	Entschädigungen, Tag- und Sitzungsgelder an Behörden und Kommissionen	75.00						
3020.00	Löhne der Lehrpersonen	155'957.50		181'500		110'461.95		
3050.00	AG-Beiträge AHV, IV, EO, ALV, Verwaltungskosten	9'905.60		9'900		6'867.10		
3052.00	AG-Beiträge an Pensionskassen	13'554.05		10'000		9'500.90		
3053.00	AG-Beiträge an Unfall- und Personal-Haftpflichtversicherungen	1'476.45		1'600		977.40		
3054.00	AG-Beiträge an Familienausgleichskasse	1'727.70		1'900		1'283.35		
3055.00	AG-Beiträge an Krankentaggeldversicherungen	1'757.80		1'800		1'196.15		
3090.00	Aus- und Weiterbildung des eigenen Personals	775.00		3'600		3'515.00		
3091.00	Personalwerbung			200				
3100.00	Büromaterial			2'200		285.75		
3104.00	Lehrmittel	16'179.65		16'400		16'453.48		
3110.00	Anschaffung Büromöbel und -geräte	21'248.60				129.90		
3111.00	Anschaffung Apparate, Maschinen, Geräte, Fahrzeuge, Werkzeuge	4'935.15		7'300		19'987.90		
3113.00	Anschaffung Hardware	131.97		2'000		2'444.35		
3130.00	Dienstleistungen Dritter	601.00		900		637.05		
3132.00	Honorare externe Berater, Gutachter, Fachexperten usw.	1'885.10		1'000		394.30		
3134.00	Sachversicherungsprämien	100.65				13.00		
3151.00	Unterhalt Apparate, Maschinen, Geräte, Fahrzeuge, Werkzeuge			1'500				
3153.00	Informatik-Unterhalt (Hardware)			2'000				

Erfolgsrechnung Einzelkonten nach Funktionen

Gemeindeverwaltung Unterengstringen

Nummer	Bezeichnung	Rechnung 2022		Budget 2022		Rechnung 2021	
		Aufwand	Ertrag	Aufwand	Ertrag	Aufwand	Ertrag
3158.00	Unterhalt immaterielle Anlagen	195.00		100		90.00	
3170.00	Reisekosten und Spesen			400			
3171.00	Exkursionen, Schulreisen und Lager	3'382.50		3'800		2'726.75	
3611.00	Entschädigungen an Kantone und Konkordate	522'144.05		459'400		403'698.40	
3612.00	Entschädigungen an Gemeinden und Zweckverbände			2'400		4'800.00	
212	Primarstufe	2'711'437.59	40'765.43	2'829'400	37'400	2'626'687.60	39'170.10
	<i>Nettoergebnis</i>		<i>2'670'672.16</i>		<i>2'792'000</i>		
2120	Primarstufe	2'685'178.74	27'921.43	2'797'700	18'900	2'626'666.15	39'170.10
	<i>Nettoergebnis</i>		<i>2'657'257.31</i>		<i>2'778'800</i>		
3000.00	Entschädigungen, Tag- und Sitzungsgelder an Behörden und Kommissionen	435.05					
3020.00	Löhne der Lehrpersonen	419'591.10		357'600		372'427.45	
3020.01	Löhne Freifächer, Kurse, Schwimmbegleitung			19'500			
3020.09	Erstattung von Lohn der Lehrpersonen	-900.00				-12'715.50	
3050.00	AG-Beiträge AHV, IV, EO, ALV, Verwaltungskosten	24'914.55		22'900		23'353.30	
3050.09	Erstattung von AG-Beiträgen AHV, IV, EO, ALV, Verwaltungskosten					-811.90	
3052.00	AG-Beiträge an Pensionskassen	38'828.20		40'700		36'757.35	
3053.00	AG-Beiträge an Unfall- und Personal-Haftpflichtversicherungen	3'594.40		3'700		3'043.45	
3054.00	AG-Beiträge an Familienausgleichskasse	4'349.60		4'600		4'364.30	
3054.09	Erstattung von AG-Beiträgen an Familienausgleichskasse					-152.55	
3055.00	AG-Beiträge an Krankentaggeldversicherungen	3'807.60		3'900		3'468.20	
3090.00	Aus- und Weiterbildung des eigenen Personals	8'031.25		8'000		6'107.95	
3091.00	Personalwerbung			1'000		1'211.55	
3099.00	Übriger Personalaufwand	1'464.75				3'855.70	
3100.00	Büromaterial	7'349.59		7'500		5'498.55	
3101.00	Betriebs- und Verbrauchsmaterial	193.55				239.60	
3102.00	Drucksachen, Publikationen	969.80				30.00	
3103.00	Fachliteratur, Zeitschriften	43.10		1'300		846.00	
3104.00	Lehrmittel	106'942.16		110'900		99'723.97	
3110.00	Anschaffung Büromöbel und -geräte					1'424.20	
3111.00	Anschaffung Apparate, Maschinen, Geräte, Fahrzeuge, Werkzeuge	33'072.05		27'800		19'714.49	
3113.00	Anschaffung Hardware	5'113.20		10'800		3'300.40	

Erfolgsrechnung Einzelkonten nach Funktionen

Gemeindeverwaltung Unterengstringen

Nummer	Bezeichnung	Rechnung 2022		Budget 2022		Rechnung 2021	
		Aufwand	Ertrag	Aufwand	Ertrag	Aufwand	Ertrag
3130.00	Dienstleistungen Dritter	9'227.65		3'100		2'139.25	
3132.00	Honorare externe Berater, Gutachter, Fachexperten usw.	14'717.25		12'000		25'365.15	
3133.00	Informatik-Nutzungsaufwand	7'809.45		400		5'438.00	
3134.00	Sachversicherungsprämien	271.95				35.10	
3137.00	Steuern und Abgaben	4'848.00		10'800		6'871.08	
3151.00	Unterhalt Apparate, Maschinen, Geräte, Fahrzeuge, Werkzeuge	14'962.80		15'100		14'977.05	
3153.00	Informatik-Unterhalt (Hardware)	639.00		4'500		258.50	
3158.00	Unterhalt immaterielle Anlagen	22'269.74		28'300		24'221.24	
3161.00	Mieten, Benützungskosten Mobilien	997.50		1'100		467.00	
3170.00	Reisekosten und Spesen	6'588.95		8'700		6'604.00	
3171.00	Exkursionen, Schulreisen und Lager	36'376.55		37'600		18'357.80	
3199.00	Übriger Betriebsaufwand	1'156.95		600		1'139.35	
3300.60	Planmässige Abschreibungen Mobilien VV	13'640.00		39'900		7'109.00	
3611.00	Entschädigungen an Kantone und Konkordate	1'830'205.80		1'925'500		1'853'556.50	
3612.00	Entschädigungen an Gemeinden und Zweckverbände	33'817.20		58'600		69'980.92	
3632.00	Beiträge an Gemeinden und Zweckverbände	4'500.00				3'875.00	
3636.00	Beiträge an private Organisationen ohne Erwerbszweck	25'350.00		31'300		14'584.70	
4250.00	Verkäufe						5'200.00
4260.00	Rückerstattungen und Kostenbeteiligungen Dritter		27'921.43		17'900		16'410.10
4612.00	Entschädigungen von Gemeinden und Zweckverbänden				1'000		13'560.00
4631.00	Beiträge von Kantonen und Konkordaten						4'000.00
2121	Skilager Primarstufe	26'258.85	12'844.00	31'700	18'500	21.45	
	<i>Nettoergebnis</i>		<i>13'414.85</i>		<i>13'200</i>		
3020.00	Löhne der Lehrpersonen	3'360.00					
3050.00	AG-Beiträge AHV, IV, EO, ALV, Verwaltungskosten	215.65					
3053.00	AG-Beiträge an Unfall- und Personal-Haftpflichtversicherungen	9.55					
3054.00	AG-Beiträge an Familienausgleichskasse	37.60					
3106.00	Medizinisches Material	982.80					
3133.00	Informatik-Nutzungsaufwand	92.40					
3171.00	Exkursionen, Schulreisen und Lager	21'560.85		31'700		21.45	
4260.00	Rückerstattungen und Kostenbeteiligungen Dritter		209.00				
4637.00	Beiträge von privaten Haushalten		12'635.00		18'500		
214	Musikschulen	107'167.35		93'000		95'526.95	
	<i>Nettoergebnis</i>		<i>107'167.35</i>		<i>93'000</i>		

Erfolgsrechnung Einzelkonten nach Funktionen

Gemeindeverwaltung Unterengstringen

Nummer	Bezeichnung	Rechnung 2022		Budget 2022		Rechnung 2021	
		Aufwand	Ertrag	Aufwand	Ertrag	Aufwand	Ertrag
2140	Musikschulen	107'167.35		93'000		95'526.95	
	<i>Nettoergebnis</i>		107'167.35		93'000		
3111.00	Anschaffung Apparate, Maschinen, Geräte, Fahrzeuge, Werkzeuge					430.20	
3636.00	Beiträge an private Organisationen ohne Erwerbszweck	107'167.35		93'000		95'096.75	
217	Schulliegenschaften	1'085'441.64	37'490.82	1'049'900	6'600	991'477.30	36'296.99
	<i>Nettoergebnis</i>		1'047'950.82		1'043'300		
2170	Schulliegenschaften	1'085'441.64	37'490.82	1'049'900	6'600	991'477.30	36'296.99
	<i>Nettoergebnis</i>		1'047'950.82		1'043'300		
3000.00	Entschädigungen, Tag- und Sitzungsgelder an Behörden und Kommissionen	600.00					
3010.00	Löhne Verwaltungs- und Betriebspersonal	232'939.00		198'800		214'502.80	
3010.09	Erstattung von Lohn des Verwaltungs- und Betriebspersonals	-1'779.10				-4'769.00	
3020.00	Löhne der Lehrpersonen					296.25	
3050.00	AG-Beiträge AHV, IV, EO, ALV, Verwaltungskosten	14'692.90		12'800		13'756.05	
3050.09	Erstattung von AG-Beiträgen AHV, IV, EO, ALV, Verwaltungskosten	-6.45					
3052.00	AG-Beiträge an Pensionskassen	20'323.10		20'300		19'899.00	
3053.00	AG-Beiträge an Unfall- und Personal-Haftpflichtversicherungen	2'304.85		2'000		2'198.70	
3054.00	AG-Beiträge an Familienausgleichskasse	2'563.15		2'400		2'570.75	
3054.09	Erstattung von AG-Beiträgen an Familienausgleichskasse	-1.15					
3055.00	AG-Beiträge an Krankentaggeldversicherungen	2'742.05		2'400		2'567.20	
3090.00	Aus- und Weiterbildung des eigenen Personals	7'545.30		5'000		703.00	
3091.00	Personalwerbung					420.03	
3099.00	Übriger Personalaufwand	106.85				70.30	
3100.00	Büromaterial	193.95				383.10	
3101.00	Betriebs- und Verbrauchsmaterial	14'949.65		22'000		20'037.60	
3102.00	Drucksachen, Publikationen	294.50				154.00	
3111.00	Anschaffung Apparate, Maschinen, Geräte, Fahrzeuge, Werkzeuge	37'475.75		13'500		78.50	
3112.00	Anschaffung Kleider, Wäsche, Vorhänge	1'430.55		2'500		1'140.75	
3113.00	Anschaffung Hardware	19.90					

Erfolgsrechnung Einzelkonten nach Funktionen

Gemeindeverwaltung Unterengstringen

Nummer	Bezeichnung	Rechnung 2022		Budget 2022		Rechnung 2021	
		Aufwand	Ertrag	Aufwand	Ertrag	Aufwand	Ertrag
3120.00	Ver- und Entsorgung Liegenschaften VV	116'460.00		132'600		127'641.90	
3130.00	Dienstleistungen Dritter	540.20		2'000		4'619.25	
3132.00	Honorare externe Berater, Gutachter, Fachexperten usw.	3'187.75		2'000		668.55	
3134.00	Sachversicherungsprämien	12'255.70		10'700		11'285.15	
3137.00	Steuern und Abgaben	109.00		200		138.00	
3144.00	Unterhalt Hochbauten, Gebäude	222'177.45		214'100		169'744.77	
3150.00	Unterhalt Büromöbel und -geräte	171.15					
3151.00	Unterhalt Apparate, Maschinen, Geräte, Fahrzeuge, Werkzeuge	9'099.59		13'500		11'511.85	
3158.00	Unterhalt immaterielle Anlagen					73.30	
3170.00	Reisekosten und Spesen	1'264.00		1'800		1'545.50	
3300.30	Planmässige Abschreibungen übrige Tiefbauten VV	15'882.00		37'600		13'297.00	
3300.40	Planmässige Abschreibungen Hochbauten VV	325'795.00		306'900		330'234.60	
3300.60	Planmässige Abschreibungen Mobilien VV	18'488.00		23'100		23'091.40	
3320.90	Planmässige Abschreibungen übrige immaterielle Anlagen	23'617.00		23'700		23'617.00	
4260.00	Rückerstattungen und Kostenbeteiligungen Dritter		11'350.82				6'516.99
4470.00	Pacht- und Mietzinse Liegenschaften VV				4'600		
4472.00	Vergütung für Benützungen Liegenschaften VV		1'140.00		2'000		4'780.00
4920.00	Interne Verrechnung von Pacht, Mieten, Benützungskosten		25'000.00				25'000.00
218	Tagesbetreuung	401'177.08	331'984.00	355'900	338'000	309'718.85	236'582.00
	<i>Nettoergebnis</i>		<i>69'193.08</i>		<i>17'900</i>		
2180	Tagesbetreuung	401'177.08	331'984.00	355'900	338'000	309'718.85	236'582.00
	<i>Nettoergebnis</i>		<i>69'193.08</i>		<i>17'900</i>		
3010.00	Löhne Verwaltungs- und Betriebspersonal	229'276.10		197'900		171'659.05	
3010.09	Erstattung von Lohn des Verwaltungs- und Betriebspersonals	-2'819.85				-10'857.15	
3050.00	AG-Beiträge AHV, IV, EO, ALV, Verwaltungskosten	14'294.25		11'000		10'099.20	
3052.00	AG-Beiträge an Pensionskassen	14'881.95		15'900		12'186.35	
3053.00	AG-Beiträge an Unfall- und Personal-Haftpflichtversicherungen	2'067.65		1'800		1'730.35	
3054.00	AG-Beiträge an Familienausgleichskasse	2'492.95		2'100		1'887.30	
3055.00	AG-Beiträge an Krankentaggeldversicherungen	2'389.30		2'100		1'730.10	
3090.00	Aus- und Weiterbildung des eigenen Personals	7'960.00		2'600			
3091.00	Personalwerbung	102.30				344.60	

Erfolgsrechnung Einzelkonten nach Funktionen

Gemeindeverwaltung Unterengstringen

Nummer	Bezeichnung	Rechnung 2022		Budget 2022		Rechnung 2021	
		Aufwand	Ertrag	Aufwand	Ertrag	Aufwand	Ertrag
3099.00	Übriger Personalaufwand	200.25				55.00	
3100.00	Büromaterial	315.20				62.80	
3101.00	Betriebs- und Verbrauchsmaterial	3'316.90		4'200		1'346.70	
3103.00	Fachliteratur, Zeitschriften					17.75	
3105.00	Lebensmittel	7'299.73		13'800		4'863.15	
3111.00	Anschaffung Apparate, Maschinen, Geräte, Fahrzeuge, Werkzeuge	1'326.85		3'100		15'529.35	
3113.00	Anschaffung Hardware					170.80	
3120.00	Ver- und Entsorgung Liegenschaften VV	744.10		400		740.10	
3130.00	Dienstleistungen Dritter	89'538.50		99'400		66'466.10	
3132.00	Honorare externe Berater, Gutachter, Fachexperten usw.	1'830.35				2'154.00	
3133.00	Informatik-Nutzungsaufwand					1'238.55	
3134.00	Sachversicherungsprämien	555.55				71.70	
3137.00	Steuern und Abgaben	405.00		200		285.00	
3151.00	Unterhalt Apparate, Maschinen, Geräte, Fahrzeuge, Werkzeuge			1'400		2'938.05	
3920.00	Interne Verrechnung von Pacht, Mieten, Benützungskosten	25'000.00				25'000.00	
4240.00	Benützungsgebühren und Dienstleistungen		331'984.00				
4260.00	Rückerstattungen und Kostenbeteiligungen Dritter				338'000		236'582.00
219	Obligatorische Schule, übriges Nettoergebnis	826'164.84	6'050.00 <i>820'114.84</i>	759'600	759'600	735'039.38	
2190	Schulleitung Nettoergebnis	365'544.78	6'050.00 <i>359'494.78</i>	355'800	355'800	340'884.75	
3000.00	Entschädigungen, Tag- und Sitzungsgelder an Behörden und Kommissionen	104'314.90		99'700		97'299.60	
3020.00	Löhne der Lehrpersonen	3'855.35					
3050.00	AG-Beiträge AHV, IV, EO, ALV, Verwaltungskosten	6'878.20		6'600		6'247.75	
3052.00	AG-Beiträge an Pensionskassen	600.40					
3053.00	AG-Beiträge an Unfall- und Personal-Haftpflichtversicherungen	577.70		900		467.75	
3054.00	AG-Beiträge an Familienausgleichskasse	1'199.85		1'300		1'167.60	
3055.00	AG-Beiträge an Krankentaggeldversicherungen	47.15					
3090.00	Aus- und Weiterbildung des eigenen Personals	473.85		7'500		7'927.55	
3091.00	Personalwerbung	866.20					
3099.00	Übriger Personalaufwand	6'810.53		6'800		3'588.70	

Erfolgsrechnung Einzelkonten nach Funktionen

Gemeindeverwaltung Unterengstringen

Nummer	Bezeichnung	Rechnung 2022		Budget 2022		Rechnung 2021	
		Aufwand	Ertrag	Aufwand	Ertrag	Aufwand	Ertrag
3100.00	Büromaterial	538.45		500		2'816.60	
3101.00	Betriebs- und Verbrauchsmaterial					29.80	
3102.00	Drucksachen, Publikationen	1'707.35					
3103.00	Fachliteratur, Zeitschriften	3'859.50		3'000		2'062.00	
3111.00	Anschaffung Apparate, Maschinen, Geräte, Fahrzeuge, Werkzeuge					1'507.80	
3130.00	Dienstleistungen Dritter	2'562.00		3'000		1'992.00	
3132.00	Honorare externe Berater, Gutachter, Fachexperten usw.	20'915.35		20'000		9'018.45	
3133.00	Informatik-Nutzungsaufwand					315.75	
3134.00	Sachversicherungsprämien			700		613.20	
3150.00	Unterhalt Büromöbel und -geräte			500			
3158.00	Unterhalt immaterielle Anlagen	28.30					
3170.00	Reisekosten und Spesen	3'872.85		4'000		4'270.60	
3199.00	Übriger Betriebsaufwand	100.00					
3611.00	Entschädigungen an Kantone und Konkordate	206'336.85		200'900		201'559.60	
3636.00	Beiträge an private Organisationen ohne Erwerbszweck			400			
4260.00	Rückerstattungen und Kostenbeteiligungen Dritter		6'050.00				
2191	Schulverwaltung	200'031.22		194'000		178'659.25	
	<i>Nettoergebnis</i>		200'031.22		194'000		
3000.00	Entschädigungen, Tag- und Sitzungsgelder an Behörden und Kommissionen	1'575.00				1'200.00	
3010.00	Löhne Verwaltungs- und Betriebspersonal	120'182.70		110'300		106'152.65	
3050.00	AG-Beiträge AHV, IV, EO, ALV, Verwaltungskosten	8'087.05		7'100		7'065.30	
3052.00	AG-Beiträge an Pensionskassen	15'427.80		13'000		13'405.20	
3053.00	AG-Beiträge an Unfall- und Personal-Haftpflichtversicherungen	1'232.20		1'200		1'088.40	
3054.00	AG-Beiträge an Familienausgleichskasse	1'410.80		1'400		1'320.25	
3055.00	AG-Beiträge an Krankentaggeldversicherungen	1'511.35		1'400		1'320.25	
3090.00	Aus- und Weiterbildung des eigenen Personals	2'480.00		4'100		3'720.00	
3099.00	Übriger Personalaufwand	51.25					
3100.00	Büromaterial	3'377.77		2'000		1'062.85	
3101.00	Betriebs- und Verbrauchsmaterial	90.00					
3102.00	Drucksachen, Publikationen	752.80		2'200		1'036.05	
3103.00	Fachliteratur, Zeitschriften					514.50	
3110.00	Anschaffung Büromöbel und -geräte			3'000		1'256.85	
3130.00	Dienstleistungen Dritter	7'323.60		9'300		6'564.15	
3133.00	Informatik-Nutzungsaufwand	23'285.10		22'300		22'189.25	

Erfolgsrechnung Einzelkonten nach Funktionen

Gemeindeverwaltung Unterengstringen

Nummer	Bezeichnung	Rechnung 2022		Budget 2022		Rechnung 2021	
		Aufwand	Ertrag	Aufwand	Ertrag	Aufwand	Ertrag
3134.00	Sachversicherungsprämien	177.65				22.90	
3150.00	Unterhalt Büromöbel und -geräte	2'360.55		500		344.65	
3151.00	Unterhalt Apparate, Maschinen, Geräte, Fahrzeuge, Werkzeuge					516.95	
3153.00	Informatik-Unterhalt (Hardware)					395.00	
3158.00	Unterhalt immaterielle Anlagen	4'092.60		9'000		2'854.05	
3170.00	Reisekosten und Spesen			400			
3611.00	Entschädigungen an Kantone und Konkordate	6'613.00		6'800		6'630.00	
2192	Volksschule Sonstiges	260'588.84		209'800		215'495.38	
	<i>Nettoergebnis</i>		<i>260'588.84</i>		<i>209'800</i>		
3000.00	Entschädigungen, Tag- und Sitzungsgelder an Behörden und Kommissionen	169.00		200		187.00	
3010.00	Löhne Verwaltungs- und Betriebspersonal	75'870.00		53'600		83'068.00	
3050.00	AG-Beiträge AHV, IV, EO, ALV, Verwaltungskosten	4'593.00		3'500		5'334.00	
3052.00	AG-Beiträge an Pensionskassen	10'126.00		7'800		10'961.00	
3053.00	AG-Beiträge an Unfall- und Personal-Haftpflichtversicherungen	901.00		600		986.00	
3054.00	AG-Beiträge an Familienausgleichskasse	829.00		700		997.00	
3055.00	AG-Beiträge an Krankentaggeldversicherungen	751.00		600		822.00	
3090.00	Aus- und Weiterbildung des eigenen Personals	555.00		800		857.00	
3099.00	Übriger Personalaufwand	147.00		100		39.00	
3100.00	Büromaterial	382.00		500		307.00	
3101.00	Betriebs- und Verbrauchsmaterial	198.00		500		280.00	
3102.00	Drucksachen, Publikationen					41.00	
3103.00	Fachliteratur, Zeitschriften	1'435.25		2'100		1'149.93	
3104.00	Lehrmittel	985.90		700		461.00	
3110.00	Anschaffung Büromöbel und -geräte	170.00		500			
3113.00	Anschaffung Hardware	791.95				669.00	
3130.00	Dienstleistungen Dritter	360.00		800		1'416.80	
3133.00	Informatik-Nutzungsaufwand	142.15					
3150.00	Unterhalt Büromöbel und -geräte			500			
3158.00	Unterhalt immaterielle Anlagen	746.00		400		318.85	
3160.00	Miete und Pacht Liegenschaften	4'644.00		2'600		4'220.00	
3161.00	Mieten, Benützungskosten Mobilien	329.00		300		299.00	
3169.00	Übrige Mieten und Benützungskosten	1'266.00		1'200		1'150.00	
3170.00	Reisekosten und Spesen	490.00		400		142.40	
3171.00	Exkursionen, Schulreisen und Lager	35'302.09		40'900		17'493.40	

Erfolgsrechnung Einzelkonten nach Funktionen

Gemeindeverwaltung Unterengstringen

Nummer	Bezeichnung	Rechnung 2022		Budget 2022		Rechnung 2021	
		Aufwand	Ertrag	Aufwand	Ertrag	Aufwand	Ertrag
3300.60	Planmässige Abschreibungen Mobilien VV			1'700			
3611.00	Entschädigungen an Kantone und Konkordate	118'571.50		88'000		83'533.00	
3612.00	Entschädigungen an Gemeinden und Zweckverbände	834.00		800		763.00	
22	Sonderschulen	685'595.25	10'265.00	654'100	17'100	543'664.30	5'690.00
	<i>Nettoergebnis</i>		<i>675'330.25</i>		<i>637'000</i>		
220	Sonderschulen	685'595.25	10'265.00	654'100	17'100	543'664.30	5'690.00
	<i>Nettoergebnis</i>		<i>675'330.25</i>		<i>637'000</i>		
2200	Sonderschulen	685'595.25	10'265.00	654'100	17'100	543'664.30	5'690.00
	<i>Nettoergebnis</i>		<i>675'330.25</i>		<i>637'000</i>		
3130.00	Dienstleistungen Dritter	93'120.85		123'900		93'818.70	
3132.00	Honorare externe Berater, Gutachter, Fachexperten usw.	1'900.00				910.00	
3612.00	Entschädigungen an Gemeinden und Zweckverbände					3'066.00	
3631.00	Beiträge an Kantone und Konkordate	386'266.70					
3634.00	Beiträge an öffentliche Unternehmungen					30'000.00	
3635.00	Beiträge an private Unternehmungen	200'782.70		146'400		137'090.00	
3636.00	Beiträge an private Organisationen ohne Erwerbszweck			382'500		276'600.00	
3637.00	Beiträge an private Haushalte	3'525.00		1'300		2'179.60	
4260.00	Rückerstattungen und Kostenbeteiligungen Dritter		10'265.00		17'100		5'690.00
29	Übriges Bildungswesen	32'926.00	2'900.00	32'700	300	30'598.90	
	<i>Nettoergebnis</i>		<i>30'026.00</i>		<i>32'400</i>		
299	Bildung, übriges	32'926.00	2'900.00	32'700	300	30'598.90	
	<i>Nettoergebnis</i>		<i>30'026.00</i>		<i>32'400</i>		
2990	Bildung, übriges	32'926.00	2'900.00	32'700	300	30'598.90	
	<i>Nettoergebnis</i>		<i>30'026.00</i>		<i>32'400</i>		
3102.00	Drucksachen, Publikationen	4'698.95		5'400		4'875.60	
3160.00	Miete und Pacht Liegenschaften	420.00		500		220.00	
3631.00	Beiträge an Kantone und Konkordate	27'807.05		26'800		25'503.30	
4260.00	Rückerstattungen und Kostenbeteiligungen Dritter		2'900.00		300		
3	KULTUR, SPORT UND FREIZEIT	1'081'571.90	124'928.50	1'055'500	114'300	840'512.56	41'328.50
	<i>Nettoergebnis</i>		<i>956'643.40</i>		<i>941'200</i>		

Erfolgsrechnung Einzelkonten nach Funktionen

Gemeindeverwaltung Unterengstringen

Nummer	Bezeichnung	Rechnung 2022		Budget 2022		Rechnung 2021	
		Aufwand	Ertrag	Aufwand	Ertrag	Aufwand	Ertrag
31	Kulturerbe	62'712.77	325.00	70'300	1'000	112'965.05	
	<i>Nettoergebnis</i>		<i>62'387.77</i>		<i>69'300</i>		
311	Museen und bildende Kunst	18'780.87		46'000	1'000	29'979.10	
	<i>Nettoergebnis</i>		<i>18'780.87</i>		<i>45'000</i>		
3111	Ortsmuseum Weid	18'780.87		46'000	1'000	29'979.10	
	<i>Nettoergebnis</i>		<i>18'780.87</i>		<i>45'000</i>		
3000.00	Entschädigungen, Tag- und Sitzungsgelder an Behörden und Kommissionen			18'000		10'099.75	
3010.00	Löhne Verwaltungs- und Betriebspersonal			4'000		3'193.20	
3050.00	AG-Beiträge AHV, IV, EO, ALV, Verwaltungskosten			400		166.10	
3053.00	AG-Beiträge an Unfall- und Personal-Haftpflichtversicherungen			200		70.00	
3054.00	AG-Beiträge an Familienausgleichskasse			600		31.05	
3100.00	Büromaterial					113.80	
3101.00	Betriebs- und Verbrauchsmaterial	2'795.10		6'400		2'791.65	
3102.00	Drucksachen, Publikationen	1'337.90		2'000		3'425.95	
3103.00	Fachliteratur, Zeitschriften	67.00				56.00	
3105.00	Lebensmittel	342.25				257.65	
3111.00	Anschaffung Apparate, Maschinen, Geräte, Fahrzeuge, Werkzeuge			1'000		323.55	
3120.00	Ver- und Entsorgung Liegenschaften VV	5'290.45		5'000		5'258.85	
3130.00	Dienstleistungen Dritter	3'013.70		2'200		2'539.40	
3133.00	Informatik-Nutzungsaufwand	730.70					
3134.00	Sachversicherungsprämien					77.65	
3144.00	Unterhalt Hochbauten, Gebäude			1'800		682.15	
3151.00	Unterhalt Apparate, Maschinen, Geräte, Fahrzeuge, Werkzeuge	199.25		1'500		327.05	
3158.00	Unterhalt immaterielle Anlagen					400.00	
3170.00	Reisekosten und Spesen	5'004.52		2'900		120.30	
3199.00	Übriger Betriebsaufwand					45.00	
4250.00	Verkäufe				700		
4260.00	Rückerstattungen und Kostenbeteiligungen Dritter				300		
312	Denkmalpflege und Heimatschutz	43'931.90	325.00	24'300		82'985.95	
	<i>Nettoergebnis</i>		<i>43'606.90</i>		<i>24'300</i>		

Erfolgsrechnung Einzelkonten nach Funktionen

Gemeindeverwaltung Unterengstringen

Nummer	Bezeichnung	Rechnung 2022		Budget 2022		Rechnung 2021	
		Aufwand	Ertrag	Aufwand	Ertrag	Aufwand	Ertrag
3120	Denkmalpflege und Heimatschutz	43'931.90	325.00	24'300		82'985.95	
	<i>Nettoergebnis</i>		<i>43'606.90</i>		<i>24'300</i>		
3102.00	Drucksachen, Publikationen	635.75		800		30.00	
3120.00	Ver- und Entsorgung Liegenschaften VV	164.15					
3130.00	Dienstleistungen Dritter	264.00				150.00	
3132.00	Honorare externe Berater, Gutachter, Fachexperten usw.	29'887.45		23'000		82'805.95	
3143.00	Unterhalt übrige Tiefbauten	428.55		500			
3160.00	Miete und Pacht Liegenschaften	12'552.00					
4260.00	Rückerstattungen und Kostenbeteiligungen Dritter		325.00				
32	Kultur, übrige	525'650.24	95'834.30	468'100	79'900	254'963.62	12'071.90
	<i>Nettoergebnis</i>		<i>429'815.94</i>		<i>388'200</i>		
321	Bibliotheken und Literatur	231'829.19	8'705.30	228'300	9'100	197'980.36	9'035.90
	<i>Nettoergebnis</i>		<i>223'123.89</i>		<i>219'200</i>		
3210	Bibliotheken und Literatur	231'829.19	8'705.30	228'300	9'100	197'980.36	9'035.90
	<i>Nettoergebnis</i>		<i>223'123.89</i>		<i>219'200</i>		
3000.00	Entschädigungen, Tag- und Sitzungsgelder an Behörden und Kommissionen			300			
3010.00	Löhne Verwaltungs- und Betriebspersonal	150'493.75		136'000		132'547.55	
3010.09	Erstattung von Lohn des Verwaltungs- und Betriebspersonals	-891.80				-884.00	
3050.00	AG-Beiträge AHV, IV, EO, ALV, Verwaltungskosten	9'105.45		8'800		8'071.90	
3052.00	AG-Beiträge an Pensionskassen	14'110.80		12'300		12'761.75	
3053.00	AG-Beiträge an Unfall- und Personal-Haftpflichtversicherungen	1'376.00		1'400		1'255.20	
3054.00	AG-Beiträge an Familienausgleichskasse	1'588.95		1'700		1'511.00	
3055.00	AG-Beiträge an Krankentaggeldversicherungen	1'567.40		1'500		1'447.70	
3090.00	Aus- und Weiterbildung des eigenen Personals	1'040.00		1'200		315.00	
3099.00	Übriger Personalaufwand	111.90				315.85	
3100.00	Büromaterial	2'368.55		2'500		2'503.45	
3101.00	Betriebs- und Verbrauchsmaterial	3'190.65		2'800		1'046.55	
3102.00	Drucksachen, Publikationen			1'600		730.40	
3103.00	Fachliteratur, Zeitschriften	23'100.91		28'900		24'222.11	
3110.00	Anschaffung Büromöbel und -geräte	3'827.45		7'800		915.05	
3111.00	Anschaffung Apparate, Maschinen, Geräte, Fahrzeuge, Werkzeuge	3'696.10					

Erfolgsrechnung Einzelkonten nach Funktionen

Gemeindeverwaltung Unterengstringen

Nummer	Bezeichnung	Rechnung 2022		Budget 2022		Rechnung 2021	
		Aufwand	Ertrag	Aufwand	Ertrag	Aufwand	Ertrag
3113.00	Anschaffung Hardware			600		271.80	
3120.00	Ver- und Entsorgung Liegenschaften VV	618.50		700		794.25	
3130.00	Dienstleistungen Dritter	4'748.35		7'600		4'829.95	
3133.00	Informatik-Nutzungsaufwand	6'533.45		9'700		4'283.90	
3134.00	Sachversicherungsprämien	292.35		200		214.05	
3150.00	Unterhalt Büromöbel und -geräte	1'535.93		700			
3151.00	Unterhalt Apparate, Maschinen, Geräte, Fahrzeuge, Werkzeuge					112.60	
3153.00	Informatik-Unterhalt (Hardware)			300		80.00	
3158.00	Unterhalt immaterielle Anlagen	2'290.00		700		80.00	
3161.00	Mieten, Benützungskosten Mobilien	52.00				53.85	
3170.00	Reisekosten und Spesen	934.50		900		500.45	
3192.00	Abgeltung von Rechten			100			
3199.00	Übriger Betriebsaufwand	138.00					
4240.00	Benützungsgebühren und Dienstleistungen		2'085.00		1'800		1'779.00
4260.00	Rückerstattungen und Kostenbeteiligungen Dritter		153.30		800		789.90
4631.00	Beiträge von Kantonen und Konkordaten		5'217.00		5'200		5'217.00
4632.00	Beiträge von Gemeinden und Zweckverbänden		1'250.00		1'300		1'250.00
329	Kultur, übriges	293'821.05	87'129.00	239'800	70'800	56'983.26	3'036.00
	<i>Nettoergebnis</i>		<i>206'692.05</i>		<i>169'000</i>		
3290	Kultur, übriges	246'828.10	75'216.00	187'100	60'500	54'983.26	3'036.00
	<i>Nettoergebnis</i>		<i>171'612.10</i>		<i>126'600</i>		
3000.00	Entschädigungen, Tag- und Sitzungsgelder an Behörden und Kommissionen	11'393.25		5'000		7'526.35	
3010.00	Löhne Verwaltungs- und Betriebspersonal	7'715.85		7'100		10'218.01	
3050.00	AG-Beiträge AHV, IV, EO, ALV, Verwaltungskosten	953.75		500		851.35	
3052.00	AG-Beiträge an Pensionskassen	764.05		900		873.60	
3053.00	AG-Beiträge an Unfall- und Personal-Haftpflichtversicherungen	182.60		300		280.65	
3054.00	AG-Beiträge an Familienausgleichskasse	165.35		100		161.05	
3055.00	AG-Beiträge an Krankentaggeldversicherungen	84.60		100		97.95	
3101.00	Betriebs- und Verbrauchsmaterial	2'303.70		2'000		1'039.00	
3102.00	Drucksachen, Publikationen	2'845.10		4'400		3'667.15	
3103.00	Fachliteratur, Zeitschriften	532.00					
3111.00	Anschaffung Apparate, Maschinen, Geräte, Fahrzeuge, Werkzeuge	5'408.25		500		5'110.40	

Erfolgsrechnung Einzelkonten nach Funktionen

Gemeindeverwaltung Unterengstringen

Nummer	Bezeichnung	Rechnung 2022		Budget 2022		Rechnung 2021	
		Aufwand	Ertrag	Aufwand	Ertrag	Aufwand	Ertrag
3130.00	Dienstleistungen Dritter	207'498.70		148'300		7'886.20	
3134.00	Sachversicherungsprämien	1'392.90		1'400		1'392.90	
3151.00	Unterhalt Apparate, Maschinen, Geräte, Fahrzeuge, Werkzeuge			500			
3170.00	Reisekosten und Spesen	55.95				732.60	
3636.00	Beiträge an private Organisationen ohne Erwerbszweck	5'532.05		16'000		15'146.05	
4240.00	Benützungsgebühren und Dienstleistungen		3'250.00		3'500		35.00
4250.00	Verkäufe		263.00				70.00
4390.00	Übriger Ertrag		70'500.00		50'000		
4631.00	Beiträge von Kantonen und Konkordaten		1'203.00		7'000		2'931.00
3291	Dorffest (Mittefasten)	46'992.95	11'913.00	52'700	10'300	2'000.00	
	<i>Nettoergebnis</i>		<i>35'079.95</i>		<i>42'400</i>		
3101.00	Betriebs- und Verbrauchsmaterial	28'919.75		29'500			
3102.00	Drucksachen, Publikationen	6'219.90		5'500			
3130.00	Dienstleistungen Dritter	10'116.35		14'500		2'000.00	
3161.00	Mieten, Benützungskosten Mobilien	1'736.95		2'100			
3170.00	Reisekosten und Spesen			1'100			
4240.00	Benützungsgebühren und Dienstleistungen		6'050.00		4'800		
4390.00	Übriger Ertrag		5'863.00		5'500		
33	Medien	41'222.90	15'570.00	36'000	18'000	34'952.50	16'130.00
	<i>Nettoergebnis</i>		<i>25'652.90</i>		<i>18'000</i>		
332	Massenmedien	41'222.90	15'570.00	36'000	18'000	34'952.50	16'130.00
	<i>Nettoergebnis</i>		<i>25'652.90</i>		<i>18'000</i>		
3320	Massenmedien	41'222.90	15'570.00	36'000	18'000	34'952.50	16'130.00
	<i>Nettoergebnis</i>		<i>25'652.90</i>		<i>18'000</i>		
3102.00	Drucksachen, Publikationen	40'910.75		36'000		34'952.50	
3130.00	Dienstleistungen Dritter	312.15					
4250.00	Verkäufe		15'570.00		18'000		16'130.00
34	Sport und Freizeit	451'985.99	13'199.20	481'100	15'400	437'631.39	13'126.60
	<i>Nettoergebnis</i>		<i>438'786.79</i>		<i>465'700</i>		
341	Sport	299'760.19	8'137.60	318'700	11'200	294'058.60	8'560.00
	<i>Nettoergebnis</i>		<i>291'622.59</i>		<i>307'500</i>		

Erfolgsrechnung Einzelkonten nach Funktionen

Gemeindeverwaltung Unterengstringen

Nummer	Bezeichnung	Rechnung 2022		Budget 2022		Rechnung 2021	
		Aufwand	Ertrag	Aufwand	Ertrag	Aufwand	Ertrag
3410	Sport	38'349.15		35'000		10'527.80	
	<i>Nettoergebnis</i>		<i>38'349.15</i>		<i>35'000</i>		
3101.00	Betriebs- und Verbrauchsmaterial	3'593.95		2'400		1'227.80	
3143.00	Unterhalt übrige Tiefbauten	9'165.90		14'000		1'100.00	
3144.00	Unterhalt Hochbauten, Gebäude	89.30					
3632.00	Beiträge an Gemeinden und Zweckverbände	16'000.00		8'000			
3636.00	Beiträge an private Organisationen ohne Erwerbszweck	9'500.00		10'600		8'200.00	
3411	Sporthalle Büel	261'411.04	8'137.60	283'700	11'200	283'530.80	8'560.00
	<i>Nettoergebnis</i>		<i>253'273.44</i>		<i>272'500</i>		
3000.00	Entschädigungen, Tag- und Sitzungsgelder an Behörden und Kommissionen			700		1'200.00	
3050.00	AG-Beiträge AHV, IV, EO, ALV, Verwaltungskosten					77.20	
3053.00	AG-Beiträge an Unfall- und Personal-Haftpflichtversicherungen					6.40	
3054.00	AG-Beiträge an Familienausgleichskasse					14.40	
3101.00	Betriebs- und Verbrauchsmaterial	2'371.30		2'800		1'896.10	
3111.00	Anschaffung Apparate, Maschinen, Geräte, Fahrzeuge, Werkzeuge	138.00		4'000		3'188.70	
3120.00	Ver- und Entsorgung Liegenschaften VV	1'035.10		1'600		1'372.15	
3134.00	Sachversicherungsprämien	3'821.80		3'600		3'467.20	
3144.00	Unterhalt Hochbauten, Gebäude	61'646.84		69'400		70'805.90	
3151.00	Unterhalt Apparate, Maschinen, Geräte, Fahrzeuge, Werkzeuge			3'800		4'436.45	
3170.00	Reisekosten und Spesen			500			
3300.40	Planmässige Abschreibungen Hochbauten VV	192'398.00		197'300		197'066.30	
4260.00	Rückerstattungen und Kostenbeteiligungen Dritter				1'700		660.00
4472.00	Vergütung für Benützungen Liegenschaften VV		8'137.60		9'500		7'900.00
342	Freizeit	152'225.80	5'061.60	162'400	4'200	143'572.79	4'566.60
	<i>Nettoergebnis</i>		<i>147'164.20</i>		<i>158'200</i>		
3420	Freizeit	145'899.85	495.00	152'300	-400	137'675.04	
	<i>Nettoergebnis</i>		<i>145'404.85</i>		<i>152'700</i>		
3000.00	Entschädigungen, Tag- und Sitzungsgelder an Behörden und Kommissionen	31.50					
3010.00	Löhne Verwaltungs- und Betriebspersonal	90'599.70		89'000		92'520.89	

Erfolgsrechnung Einzelkonten nach Funktionen

Gemeindeverwaltung Unterengstringen

Nummer	Bezeichnung	Rechnung 2022		Budget 2022		Rechnung 2021	
		Aufwand	Ertrag	Aufwand	Ertrag	Aufwand	Ertrag
3010.09	Erstattung von Lohn des Verwaltungs- und Betriebspersonals	-3'844.80				-3'636.00	
3050.00	AG-Beiträge AHV, IV, EO, ALV, Verwaltungskosten	5'820.00		5'700		5'941.40	
3050.09	Erstattung von AG-Beiträgen AHV, IV, EO, ALV, Verwaltungskosten	-246.10					
3052.00	AG-Beiträge an Pensionskassen	8'063.50		9'700		8'237.40	
3053.00	AG-Beiträge an Unfall- und Personal-Haftpflichtversicherungen	2'029.95		2'300		2'542.25	
3054.00	AG-Beiträge an Familienausgleichskasse	1'015.40		1'100		1'110.10	
3054.09	Erstattung von AG-Beiträgen an Familienausgleichskasse	-43.05					
3055.00	AG-Beiträge an Krankentaggeldversicherungen	1'088.10		1'100		1'110.10	
3101.00	Betriebs- und Verbrauchsmaterial	2'378.30		4'100		2'888.90	
3111.00	Anschaffung Apparate, Maschinen, Geräte, Fahrzeuge, Werkzeuge			5'700		1'824.50	
3120.00	Ver- und Entsorgung Liegenschaften VV			2'400		3'500.60	
3130.00	Dienstleistungen Dritter	100.00		100		100.00	
3134.00	Sachversicherungsprämien	830.10		900		818.80	
3141.00	Unterhalt Strassen und Verkehrswege	15'827.60					
3143.00	Unterhalt übrige Tiefbauten	3'752.15		9'300			
3151.00	Unterhalt Apparate, Maschinen, Geräte, Fahrzeuge, Werkzeuge	228.20		2'500		1'853.30	
3170.00	Reisekosten und Spesen	710.80				689.40	
3612.00	Entschädigungen an Gemeinden und Zweckverbände			1'600		1'580.00	
3920.00	Interne Verrechnung von Pacht, Mieten, Benützungskosten	10'159.55		10'200		10'300.55	
3930.00	Interne Verrechnung von Betriebs- und Verwaltungskosten	7'398.95		6'600		6'292.85	
4260.00	Rückerstattungen und Kostenbeteiligungen Dritter		495.00		-400		
3421	Freizeitwerkstatt, Familiengärten	6'325.95	4'566.60	10'100	4'600	5'897.75	4'566.60
	<i>Nettoergebnis</i>		<i>1'759.35</i>		<i>5'500</i>		
3010.00	Löhne Verwaltungs- und Betriebspersonal	4'950.00		4'500		4'275.00	
3050.00	AG-Beiträge AHV, IV, EO, ALV, Verwaltungskosten	29.00				23.20	
3053.00	AG-Beiträge an Unfall- und Personal-Haftpflichtversicherungen	25.70		300		22.50	
3054.00	AG-Beiträge an Familienausgleichskasse	5.00				4.30	
3101.00	Betriebs- und Verbrauchsmaterial			700		99.05	

Erfolgsrechnung Einzelkonten nach Funktionen

Gemeindeverwaltung Unterengstringen

Nummer	Bezeichnung	Rechnung 2022		Budget 2022		Rechnung 2021	
		Aufwand	Ertrag	Aufwand	Ertrag	Aufwand	Ertrag
3111.00	Anschaffung Apparate, Maschinen, Geräte, Fahrzeuge, Werkzeuge			1'000		157.45	
3120.00	Ver- und Entsorgung Liegenschaften VV	152.95		200		152.95	
3130.00	Dienstleistungen Dritter	913.30		1'400		913.30	
3134.00	Sachversicherungsprämien	250.00				250.00	
3140.00	Unterhalt an Grundstücken			1'500			
3151.00	Unterhalt Apparate, Maschinen, Geräte, Fahrzeuge, Werkzeuge			500			
4470.00	Pacht- und Mietzinse Liegenschaften VV		4'566.60		4'600		4'566.60
4	GESUNDHEIT	1'944'263.58	73'526.40	1'769'000	25'000	1'753'212.44	84'844.00
	<i>Nettoergebnis</i>		<i>1'870'737.18</i>		<i>1'744'000</i>		
41	Spitäler, Kranken- und Pflegeheime	1'146'486.00		1'071'800		1'097'954.60	24'874.35
	<i>Nettoergebnis</i>		<i>1'146'486.00</i>		<i>1'071'800</i>		
412	Kranken-, Alters- und Plegeheime	1'146'486.00		1'071'800		1'097'954.60	24'874.35
	<i>Nettoergebnis</i>		<i>1'146'486.00</i>		<i>1'071'800</i>		
4120	Kranken-, Alters- und Plegeheime	256'493.75		69'300		61'388.15	24'874.35
	<i>Nettoergebnis</i>		<i>256'493.75</i>		<i>69'300</i>		
3650.40	Wertberichtigungen Beteiligungen VV an öffentlichen Unternehmungen	73'597.13					
3660.20	Planmässige Abschreibungen Investitionsbeiträge an Gemeinden und Zweckverbände			69'300		61'388.15	
3661.20	Ausserplanmässige Abschreibungen Investitionsbeiträge an Gemeinden und Zweckverbände	182'896.62					
4612.00	Entschädigungen von Gemeinden und Zweckverbänden						24'874.35
4125	Pflegefinanzierung Alters- und Pflegeheime	889'992.25		1'002'500		1'036'566.45	
	<i>Nettoergebnis</i>		<i>889'992.25</i>		<i>1'002'500</i>		
3632.40	Beiträge an Gemeinden für beauftragte Leistungen der Langzeitpflege (SZ Morgen)	211'066.05		330'000		341'100.85	
3632.46	Beiträge an Gemeinden (als übrige Leistungserbringer) für Leistungen der Langzeitpflege	108'340.20		170'000		179'601.35	
3632.47	Beiträge an Gemeinden (als übrige Leistungserbringer) für Leistungen der Akut- und Übergangspflege			1'500			

Erfolgsrechnung Einzelkonten nach Funktionen

Gemeindeverwaltung Unterengstringen

Nummer	Bezeichnung	Rechnung 2022		Budget 2022		Rechnung 2021	
		Aufwand	Ertrag	Aufwand	Ertrag	Aufwand	Ertrag
3634.40	Beiträge an öff. Unternehmen beauftragte Leistungen der Langzeitpflege (PZ Limmattal)	274'680.90		230'000		205'243.00	
3635.46	Beiträge an private Unternehmungen (als übrige Leistungserbringer) für Leistungen der Langzeitpflege	235'338.20		260'000		303'094.15	
3635.47	Beiträge an priv. Unterneh. für Leistungen der Akut- und Übergangspflege	2'494.80		1'000		3'854.40	
3636.46	Beiträge an private Organisationen ohne Erwerbszweck (als übrige Leistungserbringer) für Leistungen	58'072.10		10'000		3'672.70	
42	Ambulante Krankenpflege <i>Nettoergebnis</i>	690'435.67	69'926.40 <i>620'509.27</i>	567'900	25'000 <i>542'900</i>	546'552.43	59'969.65
421	Ambulante Krankenpflege <i>Nettoergebnis</i>	690'435.67	69'926.40 <i>620'509.27</i>	567'900	25'000 <i>542'900</i>	546'552.43	59'969.65
4210	Ambulante Krankenpflege <i>Nettoergebnis</i>	4'486.00 <i>40'155.65</i>	44'641.65	18'300	<i>18'300</i>	2'800.00	50'663.45
3130.00	Dienstleistungen Dritter	2'645.00		3'500		2'300.00	
3612.00	Entschädigungen an Gemeinden und Zweckverbände	1'341.00					
3636.00	Beiträge an private Organisationen ohne Erwerbszweck	500.00		14'800		500.00	
4636.00	Beiträge von privaten Organisationen ohne Erwerbszweck		44'641.65				50'663.45
4215	Pflegefinanzierung ambulante Krankenpflege (Spitex) <i>Nettoergebnis</i>	685'949.67	25'284.75 <i>660'664.92</i>	549'600	25'000 <i>524'600</i>	543'752.43	9'306.20
3635.56	Beiträge an priv. Unterneh. (als übrige Leistungserbringer) für ambulante Krankenpflege (Spitex)	150'502.47		200'000		228'600.03	
3636.50	Beiträge an private Organisationen ohne Erwerbszweck (als beauftragte Leistungserbringer) für Pflege	453'786.30		285'700		252'368.10	
3636.54	Beiträge an private Organisationen ohne Erwerbszweck (als beauftragte Leistungserbringer) für nichtp	78'934.65		61'900		62'784.30	
3636.55	Beiträge an private Organisationen ohne Erwerbszweck (als beauftragte Leistungserbringer) für Leistu			2'000			
3636.56	Beiträge an priv. Org. ohne Erwerbszweck (als übrige Leistungserbringer) für amb. Krankenpfl. Spitex	2'726.25					
4612.00	Entschädigungen von Gemeinden und Zweckverbänden		25'284.75		25'000		9'306.20

Erfolgsrechnung Einzelkonten nach Funktionen

Gemeindeverwaltung Unterengstringen

Nummer	Bezeichnung	Rechnung 2022		Budget 2022		Rechnung 2021	
		Aufwand	Ertrag	Aufwand	Ertrag	Aufwand	Ertrag
43	Gesundheitsprävention <i>Nettoergebnis</i>	69'257.23	3'600.00 <i>65'657.23</i>	77'800	<i>77'800</i>	66'940.01	
431	Alkohol- und Drogenprävention <i>Nettoergebnis</i>	46'168.00	3'600.00 <i>42'568.00</i>	52'100	<i>52'100</i>	47'323.81	
4310	Alkohol- und Drogenprävention <i>Nettoergebnis</i>	46'168.00	3'600.00 <i>42'568.00</i>	52'100	<i>52'100</i>	47'323.81	
3612.00	Entschädigungen an Gemeinden und Zweckverbände	44'239.00		48'200		43'852.81	
3636.00	Beiträge an private Organisationen ohne Erwerbszweck	3'300.00		3'300		3'300.00	
3660.20	Planmässige Abschreibungen Investitionsbeiträge an Gemeinden und Zweckverbände	-1'371.00		600		171.00	
4390.00	Übriger Ertrag		3'600.00				
432	Krankheitsbekämpfung, übrige <i>Nettoergebnis</i>	2'033.00	<i>2'033.00</i>	3'000	<i>3'000</i>	2'905.20	
4320	Krankheitsbekämpfung, übrige <i>Nettoergebnis</i>	2'033.00	<i>2'033.00</i>	3'000	<i>3'000</i>	2'905.20	
3102.00	Drucksachen, Publikationen			1'000		600.95	
3130.00	Dienstleistungen Dritter					314.25	
3636.00	Beiträge an private Organisationen ohne Erwerbszweck	2'033.00		2'000		1'990.00	
433	Schulgesundheitsdienst <i>Nettoergebnis</i>	20'196.38	<i>20'196.38</i>	18'700	<i>18'700</i>	15'841.60	
4330	Schulgesundheitsdienst <i>Nettoergebnis</i>	20'196.38	<i>20'196.38</i>	18'700	<i>18'700</i>	15'841.60	
3010.00	Löhne Verwaltungs- und Betriebspersonal	6'173.40		4'200		4'107.30	
3050.00	AG-Beiträge AHV, IV, EO, ALV, Verwaltungskosten	396.40		300		263.70	
3053.00	AG-Beiträge an Unfall- und Personal-Haftpflichtversicherungen	36.10				26.10	
3054.00	AG-Beiträge an Familienausgleichskasse	69.15		100		49.30	
3055.00	AG-Beiträge an Krankentaggeldversicherungen	11.25				11.45	
3090.00	Aus- und Weiterbildung des eigenen Personals	250.00					
3101.00	Betriebs- und Verbrauchsmaterial	899.10		1'800		646.70	
3102.00	Drucksachen, Publikationen	208.00					

Erfolgsrechnung Einzelkonten nach Funktionen

Gemeindeverwaltung Unterengstringen

Nummer	Bezeichnung	Rechnung 2022		Budget 2022		Rechnung 2021	
		Aufwand	Ertrag	Aufwand	Ertrag	Aufwand	Ertrag
3103.00	Fachliteratur, Zeitschriften	230.00				145.00	
3106.00	Medizinisches Material	953.13		1'300		2'717.45	
3130.00	Dienstleistungen Dritter					50.00	
3136.00	Honorare privatärztlicher Tätigkeit	87.60		1'500		895.00	
3637.00	Beiträge an private Haushalte	10'882.25		9'500		6'929.60	
434	Lebensmittelkontrolle	859.85		4'000		869.40	
	<i>Nettoergebnis</i>		859.85		4'000		
4340	Lebensmittelkontrolle	859.85		4'000		869.40	
	<i>Nettoergebnis</i>		859.85		4'000		
3102.00	Drucksachen, Publikationen	41.90		100		42.85	
3611.00	Entschädigungen an Kantone und Konkordate			3'000			
3612.00	Entschädigungen an Gemeinden und Zweckverbände	817.95		900		826.55	
49	Gesundheitswesen, übriges	38'084.68		51'500		41'765.40	
	<i>Nettoergebnis</i>		38'084.68		51'500		
490	Gesundheitswesen, übriges	38'084.68		51'500		41'765.40	
	<i>Nettoergebnis</i>		38'084.68		51'500		
4900	Gesundheitswesen, übrige	38'084.68		51'500		41'765.40	
	<i>Nettoergebnis</i>		38'084.68		51'500		
3000.00	Entschädigungen, Tag- und Sitzungsgelder an Behörden und Kommissionen	6.75					
3010.00	Löhne Verwaltungs- und Betriebspersonal	9'028.25		9'000		9'551.93	
3050.00	AG-Beiträge AHV, IV, EO, ALV, Verwaltungskosten	579.85		600		615.00	
3052.00	AG-Beiträge an Pensionskassen	841.10		1'000		895.80	
3053.00	AG-Beiträge an Unfall- und Personal-Haftpflichtversicherungen	205.00		300		268.00	
3054.00	AG-Beiträge an Familienausgleichskasse	100.65		200		114.85	
3055.00	AG-Beiträge an Krankentaggeldversicherungen	108.40		200		114.85	
3101.00	Betriebs- und Verbrauchsmaterial			600			
3102.00	Drucksachen, Publikationen			700			
3130.00	Dienstleistungen Dritter	246.18		300		238.92	
3134.00	Sachversicherungsprämien	329.20		400		375.35	
3170.00	Reisekosten und Spesen	67.70				70.20	
3631.00	Beiträge an Kantone und Konkordate	8'148.75		9'200		7'934.25	

Erfolgsrechnung Einzelkonten nach Funktionen

Gemeindeverwaltung Unterengstringen

Nummer	Bezeichnung	Rechnung 2022		Budget 2022		Rechnung 2021	
		Aufwand	Ertrag	Aufwand	Ertrag	Aufwand	Ertrag
3636.00	Beiträge an private Organisationen ohne Erwerbszweck	18'422.85		29'000		21'586.25	
5	SOZIALE SICHERHEIT	5'847'797.77	2'865'976.18	6'663'700	3'295'400	5'687'510.04	2'793'614.10
	<i>Nettoergebnis</i>		<i>2'981'821.59</i>		<i>3'368'300</i>		
51	Krankheit und Unfall	387'380.75	388'882.85	460'000	460'600	395'252.20	395'830.10
	<i>Nettoergebnis</i>	<i>1'502.10</i>		<i>600</i>			
512	Prämienverbilligungen	387'380.75	388'882.85	460'000	460'600	395'252.20	395'830.10
	<i>Nettoergebnis</i>	<i>1'502.10</i>		<i>600</i>			
5120	Prämienverbilligungen	387'380.75	388'882.85	460'000	460'600	395'252.20	395'830.10
	<i>Nettoergebnis</i>	<i>1'502.10</i>		<i>600</i>			
3635.10	Beiträge an Krankenkassen für Sozialhilfeempfänger	387'380.75		460'000		395'252.20	
4290.00	Übrige Entgelte		180.00		1'000		220.00
4630.00	Beiträge vom Bund				170'300		
4631.00	Beiträge von Kantonen und Konkordaten		215'153.45		139'300		159'610.50
4637.10	Durch Sozialhilfeempfänger rückerstattete Prämien; IPV, RDP und weitere nachträgliche Erträge		171'669.40		150'000		235'531.70
4637.11	Durch EL-Bezüger rückerstattete Prämien						467.90
4637.13	Durch EL-Bezüger rückerstattete Prämien (rechtmässig bezogene KVG Prämien aus Nachlass)		1'880.00				
52	Invalidität	849'156.95	597'599.83	945'100	651'200	909'413.50	452'374.35
	<i>Nettoergebnis</i>		<i>251'557.12</i>		<i>293'900</i>		
522	Ergänzungsleistungen IV	846'156.95	597'599.83	934'000	651'200	899'632.90	452'374.35
	<i>Nettoergebnis</i>		<i>248'557.12</i>		<i>282'800</i>		
5220	Ergänzungsleistungen IV	846'156.95	597'599.83	934'000	651'200	899'632.90	452'374.35
	<i>Nettoergebnis</i>		<i>248'557.12</i>		<i>282'800</i>		
3613.00	Entschädigungen an öffentliche Sozialversicherungen	16'476.00		18'000		15'600.00	
3637.20	Ergänzungsleistungen zur IV	757'001.00		840'000		835'848.00	
3637.22	EL-Krankheits- und Behinderungskosten (zur IV)	72'679.95		76'000		48'184.90	
4631.00	Beiträge von Kantonen und Konkordaten		541'522.63		641'200		431'658.00
4637.20	Rückerstattungen Ergänzungsleistungen (zu Unrecht bezogene Leistungen)		51'822.00		10'000		15'913.00

Erfolgsrechnung Einzelkonten nach Funktionen

Gemeindeverwaltung Unterengstringen

Nummer	Bezeichnung	Rechnung 2022		Budget 2022		Rechnung 2021	
		Aufwand	Ertrag	Aufwand	Ertrag	Aufwand	Ertrag
4637.22	Rückerstattungen EL-Krankheits- und Behinderungskosten (zu Unrecht bezogene Leistungen)		4'255.20				4'803.35
524	Leistungen an Invalide <i>Nettoergebnis</i>	3'000.00	<i>3'000.00</i>	11'100	<i>11'100</i>	9'780.60	
5240	Leistungen an Invalide <i>Nettoergebnis</i>	3'000.00	<i>3'000.00</i>	11'100	<i>11'100</i>	9'780.60	
3636.00	Beiträge an private Organisationen ohne Erwerbszweck	3'000.00		11'100		9'780.60	
53	Alter + Hinterlassene <i>Nettoergebnis</i>	1'094'342.25	715'933.13 <i>378'409.12</i>	1'454'600	947'200 <i>507'400</i>	1'187'646.75	598'854.90
531	Alters- + Hinterlassenenversicherung AHV <i>Nettoergebnis</i>	19'615.35	5'690.70 <i>13'924.65</i>	36'000	5'500 <i>30'500</i>	22'196.45	5'664.90
5310	Alters- + Hinterlassenenversicherung AHV <i>Nettoergebnis</i>	19'615.35	5'690.70 <i>13'924.65</i>	36'000	5'500 <i>30'500</i>	22'196.45	5'664.90
3633.00	Beiträge an öffentliche Sozialversicherungen	13'615.35		30'000		16'196.45	
3910.00	Interne Verrechnung von Dienstleistungen	6'000.00		6'000		6'000.00	
4611.00	Entschädigungen von Kantonen und Konkordaten		5'690.70		5'500		5'664.90
532	Ergänzungsleistungen AHV <i>Nettoergebnis</i>	1'020'916.90	709'752.43 <i>311'164.47</i>	1'354'900	941'500 <i>413'400</i>	1'141'621.20	592'890.00
5320	Ergänzungsleistungen AHV <i>Nettoergebnis</i>	1'020'916.90	709'752.43 <i>311'164.47</i>	1'354'900	941'500 <i>413'400</i>	1'141'621.20	592'890.00
3181.11	Erläss von Rückerstattungsforderungen					4'465.00	
3613.00	Entschädigungen an öffentliche Sozialversicherungen	27'054.00		29'900		27'916.00	
3637.21	Ergänzungsleistungen zur AHV	913'500.00		1'240'000		1'047'802.00	
3637.23	EL-Krankheits- und Behinderungskosten (zur AHV)	80'362.90		85'000		61'438.20	
4631.00	Beiträge von Kantonen und Konkordaten		662'924.43		927'500		520'816.00
4637.20	Rückerstattungen Ergänzungsleistungen (zu Unrecht bezogene Leistungen)		34'477.00				
4637.21	Rückerstattungen Ergänzungsleistungen (rechtmässig bezogene Leistungen aus Nachlass)		11'209.00		14'000		69'470.00
4637.22	Rückerstattungen EL-Krankheits- und Behinderungskosten (zu Unrecht bezogene Leistungen)		1'142.00				

Erfolgsrechnung Einzelkonten nach Funktionen

Gemeindeverwaltung Unterengstringen

Nummer	Bezeichnung	Rechnung 2022		Budget 2022		Rechnung 2021	
		Aufwand	Ertrag	Aufwand	Ertrag	Aufwand	Ertrag
4637.23	Rückerstattungen EL-Krankheits- und Behinderungskosten rechtmässig bezogene Leistungen aus Nachlass						2'604.00
533	Leistungen an Pensionierte <i>Nettoergebnis</i>	14'133.90		14'200		15'418.80	
			14'133.90		14'200		
5330	Leistungen an Pensionierte <i>Nettoergebnis</i>	14'133.90		14'200		15'418.80	
			14'133.90		14'200		
3064.00	Überbrückungsrenten	14'133.90		14'200		15'418.80	
535	Leistungen an das Alter <i>Nettoergebnis</i>	39'676.10	490.00	49'500	200	8'410.30	300.00
			39'186.10		49'300		
5350	Leistungen an das Alter <i>Nettoergebnis</i>	39'676.10	490.00	49'500	200	8'410.30	300.00
			39'186.10		49'300		
3102.00	Drucksachen, Publikationen	581.05					
3132.00	Honorare externe Berater, Gutachter, Fachexperten usw.	3'015.60		2'800		969.30	
3170.00	Reisekosten und Spesen			2'700			
3636.00	Beiträge an private Organisationen ohne Erwerbszweck	34'169.60		40'500		3'261.00	
3637.00	Beiträge an private Haushalte	1'909.85		3'500		4'180.00	
4260.00	Rückerstattungen und Kostenbeteiligungen Dritter		490.00		200		300.00
54	Familie und Jugend <i>Nettoergebnis</i>	759'910.51	24'424.05	867'000	32'600	471'151.42	57'962.25
			735'486.46		834'400		
543	Alimentenbevorschussung und -inkasso <i>Nettoergebnis</i>	56'696.15	13'453.20	70'000	9'200	66'094.60	22'025.95
			43'242.95		60'800		
5430	Alimentenbevorschussung und -inkasso <i>Nettoergebnis</i>	56'696.15	13'453.20	70'000	9'200	66'094.60	22'025.95
			43'242.95		60'800		
3130.00	Dienstleistungen Dritter	334.00				797.85	
3637.00	Beiträge an private Haushalte	56'362.15		70'000		65'296.75	
4637.00	Beiträge von privaten Haushalten		13'453.20		9'200		22'025.95
544	Jugendschutz <i>Nettoergebnis</i>	495'948.25		526'100		181'784.67	
			495'948.25		526'100		

Erfolgsrechnung Einzelkonten nach Funktionen

Gemeindeverwaltung Unterengstringen

Nummer	Bezeichnung	Rechnung 2022		Budget 2022		Rechnung 2021	
		Aufwand	Ertrag	Aufwand	Ertrag	Aufwand	Ertrag
5440	Jugendschutz	495'948.25		526'100		150'284.67	
	<i>Nettoergebnis</i>		495'948.25		526'100		
3102.00	Drucksachen, Publikationen	2'942.00		1'500		2'241.00	
3161.00	Mieten, Benützungskosten Mobilien	43.50					
3612.00	Entschädigungen an Gemeinden und Zweckverbände	22'539.00		41'200		25'809.40	
3631.00	Beiträge an Kantone und Konkordate	463'470.75		469'400		112'305.27	
3632.00	Beiträge an Gemeinden und Zweckverbände	6'653.00		13'700		9'629.00	
3636.00	Beiträge an private Organisationen ohne Erwerbszweck	300.00		300		300.00	
5441	Kinder- und Jugendheime					31'500.00	
3636.00	Beiträge an private Organisationen ohne Erwerbszweck					31'500.00	
545	Leistungen an Familien	207'266.11	10'970.85	270'900	23'400	223'272.15	35'936.30
	<i>Nettoergebnis</i>		196'295.26		247'500		
5450	Leistungen an Familien (Berufsbeistandschaft)	123'112.86	10'970.85	130'500	23'400	139'581.40	35'436.30
	<i>Nettoergebnis</i>		112'142.01		107'100		
3010.00	Löhne Verwaltungs- und Betriebspersonal	56'406.30		66'800		71'661.40	
3010.09	Erstattung von Lohn des Verwaltungs- und Betriebspersonals	-12'857.60		-4'500			
3050.00	AG-Beiträge AHV, IV, EO, ALV, Verwaltungskosten	3'024.25		3'800		3'892.85	
3050.09	Erstattung von AG-Beiträgen AHV, IV, EO, ALV, Verwaltungskosten	-822.90					
3052.00	AG-Beiträge an Pensionskassen	5'059.20		7'100		5'505.00	
3053.00	AG-Beiträge an Unfall- und Personal-Haftpflichtversicherungen	441.05		600		580.80	
3054.00	AG-Beiträge an Familienausgleichskasse	527.40		800		727.80	
3054.09	Erstattung von AG-Beiträgen an Familienausgleichskasse	-149.45					
3055.00	AG-Beiträge an Krankentaggeldversicherungen	565.10		800		705.20	
3090.00	Aus- und Weiterbildung des eigenen Personals	3'550.00		4'300		1'210.05	
3091.00	Personalwerbung	533.10					
3100.00	Büromaterial	625.85		2'500			
3103.00	Fachliteratur, Zeitschriften	150.00		1'100		189.20	
3110.00	Anschaffung Büromöbel und -geräte			1'000			
3113.00	Anschaffung Hardware	187.15				78.90	
3130.00	Dienstleistungen Dritter	1'745.70		2'400		2'290.90	
3132.00	Honorare externe Berater, Gutachter, Fachexperten usw.	35'979.00		7'000		30'529.50	

Erfolgsrechnung Einzelkonten nach Funktionen

Gemeindeverwaltung Unterengstringen

Nummer	Bezeichnung	Rechnung 2022		Budget 2022		Rechnung 2021	
		Aufwand	Ertrag	Aufwand	Ertrag	Aufwand	Ertrag
3133.00	Informatik-Nutzungsaufwand	15'184.30		22'600		6'182.45	
3134.00	Sachversicherungsprämien	640.20		600		481.95	
3150.00	Unterhalt Büromöbel und -geräte			600			
3158.00	Unterhalt immaterielle Anlagen	1'612.65		2'900		1'418.80	
3170.00	Reisekosten und Spesen	875.90		2'100		1'902.90	
3190.00	Schadenersatzleistungen	9'835.66		8'000		12'223.70	
4260.00	Rückerstattungen und Kostenbeteiligungen Dritter		10'970.85		23'400		35'436.30
5451	Kindertagesstätten und Kinderhorte	84'153.25		140'400		83'690.75	500.00
	<i>Nettoergebnis</i>		<i>84'153.25</i>		<i>140'400</i>		
3102.00	Drucksachen, Publikationen	453.60					
3130.00	Dienstleistungen Dritter	468.50		600			
3132.00	Honorare externe Berater, Gutachter, Fachexperten usw.	1'615.55		4'800		4'281.10	
3637.00	Beiträge an private Haushalte	81'615.60		135'000		79'409.65	
4260.00	Rückerstattungen und Kostenbeteiligungen Dritter						500.00
55	Arbeitslosigkeit	32'639.00		28'000		22'828.50	
	<i>Nettoergebnis</i>		<i>32'639.00</i>		<i>28'000</i>		
559	Arbeitslosigkeit, Übriges	32'639.00		28'000		22'828.50	
	<i>Nettoergebnis</i>		<i>32'639.00</i>		<i>28'000</i>		
5590	Arbeitslosigkeit, Übriges	32'639.00		28'000		22'828.50	
	<i>Nettoergebnis</i>		<i>32'639.00</i>		<i>28'000</i>		
3612.00	Entschädigungen an Gemeinden und Zweckverbände	32'639.00		28'000		22'828.50	
57	Sozialhilfe und Asylwesen	2'694'368.31	1'139'136.32	2'879'000	1'203'800	2'671'217.67	1'288'592.50
	<i>Nettoergebnis</i>		<i>1'555'231.99</i>		<i>1'675'200</i>		
571	Beihilfen / Zuschüsse	167'879.00	78'274.50	156'100	74'800	150'737.00	66'505.00
	<i>Nettoergebnis</i>		<i>89'604.50</i>		<i>81'300</i>		
5710	Beihilfen / Zuschüsse	167'879.00	78'274.50	156'100	74'800	150'737.00	66'505.00
	<i>Nettoergebnis</i>		<i>89'604.50</i>		<i>81'300</i>		
3613.00	Entschädigungen an öffentliche Sozialversicherungen	1'683.00		2'100		1'530.00	
3637.24	Beihilfen	110'856.00		100'000		99'417.00	
3637.26	Gemeindezuschüsse	55'340.00		54'000		49'790.00	
4631.00	Beiträge von Kantonen und Konkordaten		76'023.50		65'800		32'911.00

Erfolgsrechnung Einzelkonten nach Funktionen

Gemeindeverwaltung Unterengstringen

Nummer	Bezeichnung	Rechnung 2022		Budget 2022		Rechnung 2021	
		Aufwand	Ertrag	Aufwand	Ertrag	Aufwand	Ertrag
4637.24	Rückerstattungen Beihilfen		2'251.00		6'000		33'594.00
4637.26	Rückerstattungen Gemeindegzuschüsse				3'000		
572	Wirtschaftliche Hilfe	1'256'357.21	659'146.62	1'915'300	808'800	1'910'840.09	965'636.10
	<i>Nettoergebnis</i>		<i>597'210.59</i>		<i>1'106'500</i>		
5720	Gesetzliche wirtschaftliche Hilfe	1'255'857.21	659'146.62	1'914'300	808'800	1'910'540.09	965'636.10
	<i>Nettoergebnis</i>		<i>596'710.59</i>		<i>1'105'500</i>		
3614.00	Entschädigungen an öffentliche Unternehmungen	4'094.00		179'300		91'790.10	
3637.30	Gesetzliche wirtschaftliche Hilfe an schweizerische Staatsangehörige ohne Kostenersatz	555'732.62		805'000		857'283.00	
3637.34	Gesetzliche wirtschaftliche Hilfe an ausländische Staatsangehörige ohne Kostenersatz	599'269.09		705'000		764'713.13	
3637.35	Gesetzliche wirtschaftliche Hilfe an ausländische Staatsangehörige mit vollem Kostenersatz	96'761.50		225'000		196'753.86	
4260.00	Rückerstattungen und Kostenbeteiligungen Dritter						0.05
4631.00	Beiträge von Kantonen und Konkordaten		35'588.00		42'800		36'598.00
4631.31	Kostenerstattungen des Kantons für schweizerische Staatsangehörige mit vollem Kostenersatz				16'000		16'458.05
4631.35	Kostenerstattungen des Kantons für ausländische Staatsangehörige mit vollem Kostenersatz		132'116.70		150'000		119'476.05
4637.30	Rückerstattungen Dritter für schweizerische Staatsangehörige ohne Kostenersatz		198'714.85		300'000		504'966.75
4637.34	Rückerstattungen Dritter für ausländische Staatsangehörige ohne Kostenersatz		243'961.67		220'000		209'707.65
4637.35	Rückerstattungen Dritter für ausländische Staatsangehörige mit vollem Kostenersatz		48'765.40		80'000		78'429.55
5721	Freiwillige wirtschaftliche Hilfe	500.00		1'000		300.00	
	<i>Nettoergebnis</i>		<i>500.00</i>		<i>1'000</i>		
3637.00	Beiträge an private Haushalte	500.00		1'000		300.00	
573	Asylwesen	357'757.40	192'363.00	327'000	153'700	196'231.30	98'984.70
	<i>Nettoergebnis</i>		<i>165'394.40</i>		<i>173'300</i>		
5730	Asylwesen	357'757.40	192'363.00	327'000	153'700	196'231.30	98'984.70
	<i>Nettoergebnis</i>		<i>165'394.40</i>		<i>173'300</i>		
3101.00	Betriebs- und Verbrauchsmaterial	79.35					

Erfolgsrechnung Einzelkonten nach Funktionen

Gemeindeverwaltung Unterengstringen

Nummer	Bezeichnung	Rechnung 2022		Budget 2022		Rechnung 2021	
		Aufwand	Ertrag	Aufwand	Ertrag	Aufwand	Ertrag
3130.00	Dienstleistungen Dritter			1'500		1'620.85	
3133.00	Informatik-Nutzungsaufwand	5'115.75					
3144.00	Unterhalt Hochbauten, Gebäude					151.95	
3158.00	Unterhalt immaterielle Anlagen	2'304.75					
3160.00	Miete und Pacht Liegenschaften	120'956.85		75'000		72'942.05	
3199.00	Übriger Betriebsaufwand			5'000		207.90	
3611.00	Entschädigungen an Kantone und Konkordate			2'300			
3614.00	Entschädigungen an öffentliche Unternehmungen	30'051.50		243'200		121'308.55	
3634.00	Beiträge an öffentliche Unternehmungen	176'715.20					
3637.00	Beiträge an private Haushalte	22'534.00					
4260.00	Rückerstattungen und Kostenbeteiligungen Dritter		479.35		1'000		800.00
4470.00	Pacht- und Mietzinse Liegenschaften VV		45'701.00				16'100.00
4480.00	Mietzinse von gemieteten Liegenschaften		2'199.90				
4614.00	Entschädigungen von öffentlichen Unternehmungen		115'093.55		152'700		82'084.70
4634.00	Beiträge von öffentlichen Unternehmungen		28'889.20				
579	Fürsorge, übriges	912'374.70	209'352.20	480'600	166'500	413'409.28	157'466.70
	<i>Nettoergebnis</i>		<i>703'022.50</i>		<i>314'100</i>		
5790	Fürsorge, übriges	912'374.70	209'352.20	480'600	166'500	413'409.28	157'466.70
	<i>Nettoergebnis</i>		<i>703'022.50</i>		<i>314'100</i>		
3000.00	Entschädigungen, Tag- und Sitzungsgelder an Behörden und Kommissionen	16'013.00		15'300		6'003.35	
3010.00	Löhne Verwaltungs- und Betriebspersonal	213'475.30		181'800		175'099.75	
3010.09	Erstattung von Lohn des Verwaltungs- und Betriebspersonals	-16'620.80					
3050.00	AG-Beiträge AHV, IV, EO, ALV, Verwaltungskosten	13'767.70		12'100		11'368.10	
3050.09	Erstattung von AG-Beiträgen AHV, IV, EO, ALV, Verwaltungskosten	-1'063.75					
3052.00	AG-Beiträge an Pensionskassen	15'995.60		21'600		13'106.50	
3053.00	AG-Beiträge an Unfall- und Personal-Haftpflichtversicherungen	2'129.20		2'000		1'755.10	
3054.00	AG-Beiträge an Familienausgleichskasse	2'402.50		2'300		2'125.95	
3054.09	Erstattung von AG-Beiträgen an Familienausgleichskasse	-186.20					
3055.00	AG-Beiträge an Krankentaggeldversicherungen	2'515.85		2'200		2'090.25	
3090.00	Aus- und Weiterbildung des eigenen Personals	1'030.05		2'500		1'627.75	
3091.00	Personalwerbung	1'114.75				269.25	

Erfolgsrechnung Einzelkonten nach Funktionen

Gemeindeverwaltung Unterengstringen

Nummer	Bezeichnung	Rechnung 2022		Budget 2022		Rechnung 2021	
		Aufwand	Ertrag	Aufwand	Ertrag	Aufwand	Ertrag
3099.00	Übriger Personalaufwand	51.25					
3100.00	Büromaterial	2'554.60		3'500		702.60	
3101.00	Betriebs- und Verbrauchsmaterial	315.00				199.00	
3102.00	Drucksachen, Publikationen	244.50				154.00	
3103.00	Fachliteratur, Zeitschriften	334.00		1'500		369.90	
3110.00	Anschaffung Büromöbel und -geräte			1'000			
3113.00	Anschaffung Hardware	374.25				182.80	
3130.00	Dienstleistungen Dritter	3'156.50		4'200		3'252.00	
3132.00	Honorare externe Berater, Gutachter, Fachexperten usw.	71'476.75		12'500		5'728.40	
3133.00	Informatik-Nutzungsaufwand	54'455.10		49'300		27'957.60	
3134.00	Sachversicherungsprämien	2'149.10		2'100		2'092.45	
3150.00	Unterhalt Büromöbel und -geräte			500			
3158.00	Unterhalt immaterielle Anlagen	5'530.10		4'400		2'969.50	
3160.00	Miete und Pacht Liegenschaften	185'208.35		150'000		144'345.20	
3170.00	Reisekosten und Spesen	1'063.90		1'800		960.95	
3181.00	Tatsächliche Forderungsverluste					3'300.00	
3611.00	Entschädigungen an Kantone und Konkordate	48.65		500		49.90	
3612.00	Entschädigungen an Gemeinden und Zweckverbände	7'059.00		8'600		7'198.98	
3614.00	Entschädigungen an öffentliche Unternehmungen	183'705.15					
3634.00	Beiträge an öffentliche Unternehmungen	138'075.30					
3636.00	Beiträge an private Organisationen ohne Erwerbszweck	6'000.00		900		500.00	
4210.00	Gebühren für Amtshandlungen		1'290.00		1'200		1'050.00
4260.00	Rückerstattungen und Kostenbeteiligungen Dritter		1'450.00		2'700		2'156.80
4470.00	Pacht- und Mietzinse Liegenschaften VV		44'795.55		82'000		70'951.55
4472.00	Vergütung für Benützungen Liegenschaften VV		5'592.10				
4480.00	Mietzinse von gemieteten Liegenschaften		94'038.85		75'000		78'705.60
4611.00	Entschädigungen von Kantonen und Konkordaten		4'489.70		5'600		4'602.75
4631.00	Beiträge von Kantonen und Konkordaten		57'696.00				
59	Soziale Wohlfahrt, übriges	30'000.00		30'000		30'000.00	
	<i>Nettoergebnis</i>		<i>30'000.00</i>		<i>30'000</i>		
592	Hilfsaktionen im Inland	30'000.00		30'000		30'000.00	
	<i>Nettoergebnis</i>		<i>30'000.00</i>		<i>30'000</i>		
5920	Hilfsaktionen im Inland	30'000.00		30'000		30'000.00	
	<i>Nettoergebnis</i>		<i>30'000.00</i>		<i>30'000</i>		
3632.00	Beiträge an Gemeinden und Zweckverbände	30'000.00		30'000		30'000.00	

Erfolgsrechnung Einzelkonten nach Funktionen

Gemeindeverwaltung Unterengstringen

Nummer	Bezeichnung	Rechnung 2022		Budget 2022		Rechnung 2021	
		Aufwand	Ertrag	Aufwand	Ertrag	Aufwand	Ertrag
6	VERKEHR UND NACHRICHTENÜBERMITTLUNG <i>Nettoergebnis</i>	1'395'007.56	195'248.99 <i>1'199'758.57</i>	1'500'100	113'300 <i>1'386'800</i>	1'398'508.97	185'539.10
61	Strassenverkehr <i>Nettoergebnis</i>	922'837.76	195'248.99 <i>727'588.77</i>	1'014'500	113'300 <i>901'200</i>	985'394.62	185'045.20
615	Gemeindestrassen <i>Nettoergebnis</i>	805'376.95	107'456.54 <i>697'920.41</i>	901'600	29'500 <i>872'100</i>	879'122.52	102'078.15
6150	Gemeindestrassen <i>Nettoergebnis</i>	805'376.95	107'456.54 <i>697'920.41</i>	901'600	29'500 <i>872'100</i>	879'122.52	102'078.15
3000.00	Entschädigungen, Tag- und Sitzungsgelder an Behörden und Kommissionen	33.75					
3010.00	Löhne Verwaltungs- und Betriebspersonal	49'770.90		56'100		49'434.69	
3050.00	AG-Beiträge AHV, IV, EO, ALV, Verwaltungskosten	3'641.05		3'700		3'890.05	
3052.00	AG-Beiträge an Pensionskassen	5'128.65		6'000		5'361.00	
3053.00	AG-Beiträge an Unfall- und Personal-Haftpflichtversicherungen	1'320.30		1'500		1'712.40	
3054.00	AG-Beiträge an Familienausgleichskasse	635.05		700		727.30	
3055.00	AG-Beiträge an Krankentaggeldversicherungen	680.05		700		727.30	
3090.00	Aus- und Weiterbildung des eigenen Personals	2'600.55		400			
3099.00	Übriger Personalaufwand			1'000		1'447.50	
3101.00	Betriebs- und Verbrauchsmaterial	8'864.65		24'200		25'330.68	
3102.00	Drucksachen, Publikationen			2'300		1'180.10	
3103.00	Fachliteratur, Zeitschriften	967.90		500			
3111.00	Anschaffung Apparate, Maschinen, Geräte, Fahrzeuge, Werkzeuge	32'628.55		33'300		7'490.05	
3112.00	Anschaffung Kleider, Wäsche, Vorhänge	861.05		4'800		1'046.10	
3120.00	Ver- und Entsorgung Liegenschaften VV	60'193.95		63'000		60'658.10	
3130.00	Dienstleistungen Dritter	14'024.55		33'100		11'708.15	
3132.00	Honorare externe Berater, Gutachter, Fachexperten usw.	1'232.35				678.50	
3134.00	Sachversicherungsprämien	1'083.20		900		841.00	
3141.00	Unterhalt Strassen und Verkehrswege	184'483.45		221'800		224'808.90	
3151.00	Unterhalt Apparate, Maschinen, Geräte, Fahrzeuge, Werkzeuge	1'822.55		3'000		5'243.30	
3158.00	Unterhalt immaterielle Anlagen	1'077.00					
3161.00	Mieten, Benützungskosten Mobilien	5'095.45		6'000		5'056.35	

Erfolgsrechnung Einzelkonten nach Funktionen

Gemeindeverwaltung Unterengstringen

Nummer	Bezeichnung	Rechnung 2022		Budget 2022		Rechnung 2021	
		Aufwand	Ertrag	Aufwand	Ertrag	Aufwand	Ertrag
3170.00	Reisekosten und Spesen	419.20		3'300		460.65	
3300.10	Planmässige Abschreibungen Strassen und Verkehrswege VV	405'070.25		414'400		450'424.00	
3300.30	Planmässige Abschreibungen übrige Tiefbauten VV	4'303.00		4'100		4'303.00	
3632.00	Beiträge an Gemeinden und Zweckverbände	1'881.05					
3920.00	Interne Verrechnung von Pacht, Mieten, Benützungskosten	10'159.55		10'200		10'300.55	
3930.00	Interne Verrechnung von Betriebs- und Verwaltungskosten	7'398.95		6'600		6'292.85	
4260.00	Rückerstattungen und Kostenbeteiligungen Dritter		10'343.30		-4'500		916.60
4472.00	Vergütung für Benützungen Liegenschaften VV		77'895.59		60'000		63'983.90
4611.00	Entschädigungen von Kantonen und Konkordaten		17'817.65		-24'600		35'777.65
4612.00	Entschädigungen von Gemeinden und Zweckverbänden		1'400.00		-1'400		1'400.00
619	Strassen, übriges	117'460.81	87'792.45	112'900	83'800	106'272.10	82'967.05
	<i>Nettoergebnis</i>		<i>29'668.36</i>		<i>29'100</i>		
6190	Strassen, übriges	117'460.81	87'792.45	112'900	83'800	106'272.10	82'967.05
	<i>Nettoergebnis</i>		<i>29'668.36</i>		<i>29'100</i>		
3099.00	Übriger Personalaufwand	469.55				40.00	
3100.00	Büromaterial	197.85				534.25	
3101.00	Betriebs- und Verbrauchsmaterial	12'439.86		10'400		10'478.85	
3102.00	Drucksachen, Publikationen	589.90					
3106.00	Medizinisches Material	191.75					
3111.00	Anschaffung Apparate, Maschinen, Geräte, Fahrzeuge, Werkzeuge	2'743.15		2'000		1'192.20	
3112.00	Anschaffung Kleider, Wäsche, Vorhänge	2'304.45				1'508.25	
3120.00	Ver- und Entsorgung Liegenschaften VV	7'087.70		7'000		7'792.80	
3130.00	Dienstleistungen Dritter	877.20		900		819.30	
3133.00	Informatik-Nutzungsaufwand	6'249.00		6'700		7'051.80	
3134.00	Sachversicherungsprämien	5'014.25		4'900		5'373.40	
3137.00	Steuern und Abgaben	1'286.00		1'500		1'250.00	
3140.00	Unterhalt an Grundstücken	7'388.25		7'000			
3144.00	Unterhalt Hochbauten, Gebäude	195.90		3'000			
3150.00	Unterhalt Büromöbel und -geräte					117.40	
3151.00	Unterhalt Apparate, Maschinen, Geräte, Fahrzeuge, Werkzeuge	11'037.00		10'000		10'724.85	
3160.00	Miete und Pacht Liegenschaften	43'710.00		43'800		43'710.00	

Erfolgsrechnung Einzelkonten nach Funktionen

Gemeindeverwaltung Unterengstringen

Nummer	Bezeichnung	Rechnung 2022		Budget 2022		Rechnung 2021	
		Aufwand	Ertrag	Aufwand	Ertrag	Aufwand	Ertrag
3300.60	Planmässige Abschreibungen Mobilien VV	9'301.00		9'300		9'301.00	
3300.90	Planmässige Abschreibungen übrige Sachanlagen VV	6'378.00		6'400		6'378.00	
4920.00	Interne Verrechnung von Pacht, Mieten, Benützungskosten		50'797.70		50'900		51'502.80
4930.00	Interne Verrechnung von Betriebs- und Verwaltungskosten		36'994.75		32'900		31'464.25
62	Öffentlicher Verkehr	472'169.80		485'600		413'114.35	493.90
	<i>Nettoergebnis</i>		<i>472'169.80</i>		<i>485'600</i>		
621	Öffentliche Verkehrsinfrastruktur	121'567.00		114'300		115'579.00	
	<i>Nettoergebnis</i>		<i>121'567.00</i>		<i>114'300</i>		
6210	Öffentliche Verkehrsinfrastruktur	121'567.00		114'300		115'579.00	
	<i>Nettoergebnis</i>		<i>121'567.00</i>		<i>114'300</i>		
3631.00	Beiträge an Kantone und Konkordate	121'567.00		114'300		115'579.00	
622	Regional- und Agglomerationsverkehr	350'602.80		371'300		297'535.35	493.90
	<i>Nettoergebnis</i>		<i>350'602.80</i>		<i>371'300</i>		
6220	Regional- und Agglomerationsverkehr	350'602.80		371'300		297'535.35	493.90
	<i>Nettoergebnis</i>		<i>350'602.80</i>		<i>371'300</i>		
3102.00	Drucksachen, Publikationen					51.80	
3612.00	Entschädigungen an Gemeinden und Zweckverbände	7.80					
3634.00	Beiträge an öffentliche Unternehmungen	343'835.00		343'900		223'175.00	
3660.20	Planmässige Abschreibungen Investitionsbeiträge an Gemeinden und Zweckverbände	6'081.00		26'700		73'629.55	
3660.40	Planmässige Abschreibungen Investitionsbeiträge an öffentliche Unternehmungen	679.00		700		679.00	
4612.00	Entschädigungen von Gemeinden und Zweckverbänden						493.90
7	UMWELTSCHUTZ UND RAUMORDNUNG	2'283'220.53	1'897'935.78	2'328'100	2'016'200	2'253'545.03	1'993'738.83
	<i>Nettoergebnis</i>		<i>385'284.75</i>		<i>311'900</i>		
71	Wasserversorgung	740'904.05	670'090.45	837'300	755'600	749'717.04	702'825.42
	<i>Nettoergebnis</i>		<i>70'813.60</i>		<i>81'700</i>		
710	Wasserversorgung (allgemein)	740'904.05	670'090.45	837'300	755'600	749'717.04	702'825.42

Erfolgsrechnung Einzelkonten nach Funktionen

Gemeindeverwaltung Unterengstringen

Nummer	Bezeichnung	Rechnung 2022		Budget 2022		Rechnung 2021	
		Aufwand	Ertrag	Aufwand	Ertrag	Aufwand	Ertrag
	<i>Nettoergebnis</i>		70'813.60		81'700		
7100	Wasserversorgung (allgemein)	70'813.60		81'700		46'891.62	
	<i>Nettoergebnis</i>		70'813.60		81'700		
3120.00	Ver- und Entsorgung Liegenschaften VV	47'016.00		47'700		45'869.27	
3143.00	Unterhalt übrige Tiefbauten	23'797.60		26'000		1'022.35	
3637.00	Beiträge an private Haushalte			8'000			
7101	Wasserwerk [Gemeindebetrieb]	670'090.45	670'090.45	755'600	755'600	702'825.42	702'825.42
3000.00	Entschädigungen, Tag- und Sitzungsgelder an Behörden und Kommissionen	76.50					
3010.00	Löhne Verwaltungs- und Betriebspersonal	50'260.85		52'400		57'821.89	
3050.00	AG-Beiträge AHV, IV, EO, ALV, Verwaltungskosten	3'232.55		3'400		3'713.05	
3052.00	AG-Beiträge an Pensionskassen	5'502.70		6'200		6'245.40	
3053.00	AG-Beiträge an Unfall- und Personal-Haftpflichtversicherungen	1'147.65		1'400		1'645.95	
3054.00	AG-Beiträge an Familienausgleichskasse	563.70		700		693.75	
3055.00	AG-Beiträge an Krankentaggeldversicherungen	604.05		700		693.75	
3090.00	Aus- und Weiterbildung des eigenen Personals	509.98		2'200			
3091.00	Personalwerbung	600.00					
3101.00	Betriebs- und Verbrauchsmaterial	3'498.88		17'400		6'743.96	
3101.01	Wasserankauf zum Wiederverkauf	152'046.48		162'400		129'587.56	
3102.00	Drucksachen, Publikationen	40.02		4'500		288.67	
3103.00	Fachliteratur, Zeitschriften	120.00				120.00	
3111.00	Anschaffung Apparate, Maschinen, Geräte, Fahrzeuge, Werkzeuge	7'024.47		32'300		21'967.09	
3112.00	Anschaffung Kleider, Wäsche, Vorhänge	165.60					
3120.00	Ver- und Entsorgung Liegenschaften VV	6'349.86		6'600		4'594.40	
3130.00	Dienstleistungen Dritter	17'011.20		24'200		13'702.41	
3132.00	Honorare externe Berater, Gutachter, Fachexperten usw.	6'283.79		11'800		17'047.49	
3133.00	Informatik-Nutzungsaufwand	4'235.79		12'400		11'311.83	
3134.00	Sachversicherungsprämien	2'421.25		3'300		2'620.50	
3137.00	Steuern und Abgaben	913.00		900		1'883.50	
3143.00	Unterhalt übrige Tiefbauten	135'416.65		202'300		179'567.73	
3151.00	Unterhalt Apparate, Maschinen, Geräte, Fahrzeuge, Werkzeuge			6'200			
3158.00	Unterhalt immaterielle Anlagen	10'413.00		1'000		11'783.01	
3170.00	Reisekosten und Spesen	444.35		1'000		810.57	

Erfolgsrechnung Einzelkonten nach Funktionen

Gemeindeverwaltung Unterengstringen

Nummer	Bezeichnung	Rechnung 2022		Budget 2022		Rechnung 2021	
		Aufwand	Ertrag	Aufwand	Ertrag	Aufwand	Ertrag
3181.00	Tatsächliche Forderungsverluste			500			
3199.00	Übriger Betriebsaufwand			1'000			
3300.30	Planmässige Abschreibungen übrige Tiefbauten VV	96'261.00		72'400		91'264.00	
3300.60	Planmässige Abschreibungen Mobilien VV			22'500			
3300.90	Planmässige Abschreibungen übrige Sachanlagen VV	8'272.00		14'900		23'163.80	
3320.90	Planmässige Abschreibungen übrige immaterielle Anlagen	5'965.00		14'800		4'709.00	
3510.00	Einlagen in Spezialfinanzierungen im EK	71'276.98				45'022.36	
3660.20	Planmässige Abschreibungen Investitionsbeiträge an Gemeinden und Zweckverbände	25'286.00		19'300		15'388.00	
3910.00	Interne Verrechnung von Dienstleistungen	5'000.00		5'000		5'000.00	
3920.00	Interne Verrechnung von Pacht, Mieten, Benützungskosten	12'699.45		12'700		12'875.70	
3930.00	Interne Verrechnung von Betriebs- und Verwaltungskosten	9'248.70		8'200		7'866.05	
3940.00	Interne Verrechnung von kalkulatorischen Zinsen und Finanzaufwand	27'199.00		31'000		24'694.00	
4240.00	Benützungsgebühren und Dienstleistungen		563'106.55		617'000		566'310.30
4240.01	Eigenverbrauch öffentliche Brunnen		45'869.27		46'600		44'750.51
4260.00	Rückerstattungen und Kostenbeteiligungen Dritter		36'748.15		56'500		70'057.39
4510.00	Entnahmen aus Spezialfinanzierungen des Eigenkapitals				14'100		
4631.00	Beiträge von Kantonen und Konkordaten		15'201.48		13'800		12'880.22
4940.00	Interne Verrechnung von kalkulatorischen Zinsen und Finanzaufwand		9'165.00		7'600		8'827.00
72	Abwasserbeseitigung	724'521.78	724'521.78	759'900	759'900	769'167.24	769'167.24
720	Abwasserbeseitigung	724'521.78	724'521.78	759'900	759'900	769'167.24	769'167.24
7201	Abwasserbeseitigung [Gemeindebetrieb]	724'521.78	724'521.78	759'900	759'900	769'167.24	769'167.24
3000.00	Entschädigungen, Tag- und Sitzungsgelder an Behörden und Kommissionen	11.25					
3010.00	Löhne Verwaltungs- und Betriebspersonal	22'508.15		22'300		23'341.97	
3050.00	AG-Beiträge AHV, IV, EO, ALV, Verwaltungskosten	1'446.60		1'500		1'498.75	
3052.00	AG-Beiträge an Pensionskassen	1'996.45		2'500		2'088.60	
3053.00	AG-Beiträge an Unfall- und Personal-Haftpflichtversicherungen	515.45		600		665.40	
3054.00	AG-Beiträge an Familienausgleichskasse	252.75		300		278.65	

Erfolgsrechnung Einzelkonten nach Funktionen

Gemeindeverwaltung Unterengstringen

Nummer	Bezeichnung	Rechnung 2022		Budget 2022		Rechnung 2021	
		Aufwand	Ertrag	Aufwand	Ertrag	Aufwand	Ertrag
3055.00	AG-Beiträge an Krankentaggeldversicherungen	269.85		300		278.65	
3102.00	Drucksachen, Publikationen			4'000		179.99	
3111.00	Anschaffung Apparate, Maschinen, Geräte, Fahrzeuge, Werkzeuge	7'024.51		20'300		13'361.10	
3112.00	Anschaffung Kleider, Wäsche, Vorhänge	233.01					
3120.00	Ver- und Entsorgung Liegenschaften VV	1'703.37		3'600		2'497.99	
3130.00	Dienstleistungen Dritter	29'534.03		36'000		13'304.41	
3132.00	Honorare externe Berater, Gutachter, Fachexperten usw.	2'723.59		12'900		2'569.78	
3133.00	Informatik-Nutzungsaufwand	4'235.70		4'200		8'781.80	
3134.00	Sachversicherungsprämien	463.00				380.90	
3137.00	Steuern und Abgaben	325.00				160.00	
3143.00	Unterhalt übrige Tiefbauten	3'845.68		27'000		16'777.63	
3151.00	Unterhalt Apparate, Maschinen, Geräte, Fahrzeuge, Werkzeuge			1'900			
3170.00	Reisekosten und Spesen	250.90				242.40	
3300.30	Planmässige Abschreibungen übrige Tiefbauten VV	29'464.00		-21'700		20'094.00	
3320.90	Planmässige Abschreibungen übrige immaterielle Anlagen	22'189.00		18'300		19'998.00	
3510.00	Einlagen in Spezialfinanzierungen im EK	84'443.21		88'900		138'161.01	
3612.00	Entschädigungen an Gemeinden und Zweckverbände	2'130.55		2'700		2'026.93	
3614.00	Entschädigungen an öffentliche Unternehmungen	493'985.53		517'200		485'096.78	
3660.20	Planmässige Abschreibungen Investitionsbeiträge an Gemeinden und Zweckverbände			1'900		1'858.75	
3910.00	Interne Verrechnung von Dienstleistungen	5'000.00		5'000		5'000.00	
3920.00	Interne Verrechnung von Pacht, Mieten, Benützungskosten	5'079.75		5'100		5'150.30	
3930.00	Interne Verrechnung von Betriebs- und Verwaltungskosten	3'699.45		3'300		3'146.45	
3940.00	Interne Verrechnung von kalkulatorischen Zinsen und Finanzaufwand	1'191.00		1'800		2'227.00	
4240.00	Benützungsgebühren und Dienstleistungen		723'405.10		758'300		766'869.45
4260.00	Rückerstattungen und Kostenbeteiligungen Dritter		695.68		1'500		1'974.79
4940.00	Interne Verrechnung von kalkulatorischen Zinsen und Finanzaufwand		421.00		100		323.00
73	Abfallwirtschaft	500'536.05	500'331.15	502'300	500'600	520'008.55	519'946.45
	<i>Nettoergebnis</i>		<i>204.90</i>		<i>1'700</i>		

Erfolgsrechnung Einzelkonten nach Funktionen

Gemeindeverwaltung Unterengstringen

Nummer	Bezeichnung	Rechnung 2022		Budget 2022		Rechnung 2021	
		Aufwand	Ertrag	Aufwand	Ertrag	Aufwand	Ertrag
730	Abfallwirtschaft <i>Nettoergebnis</i>	500'536.05	500'331.15 204.90	502'300	500'600 1'700	520'008.55	519'946.45
7300	Abfallwirtschaft (allgemein) <i>Nettoergebnis</i>	204.90	204.90	1'700	1'700	62.10	
3101.00	Betriebs- und Verbrauchsmaterial			300			
3111.00	Anschaffung Apparate, Maschinen, Geräte, Fahrzeuge, Werkzeuge			500			
3151.00	Unterhalt Apparate, Maschinen, Geräte, Fahrzeuge, Werkzeuge			500			
3611.00	Entschädigungen an Kantone und Konkordate	204.90		400		62.10	
7301	Abfallwirtschaft [Gemeindebetrieb]	500'331.15	500'331.15	500'600	500'600	519'946.45	519'946.45
3000.00	Entschädigungen, Tag- und Sitzungsgelder an Behörden und Kommissionen	2.25					
3010.00	Löhne Verwaltungs- und Betriebspersonal	38'795.15		37'800		37'097.25	
3050.00	AG-Beiträge AHV, IV, EO, ALV, Verwaltungskosten	2'441.80		2'500		2'381.10	
3052.00	AG-Beiträge an Pensionskassen	2'399.10		2'700		2'310.60	
3053.00	AG-Beiträge an Unfall- und Personal-Haftpflichtversicherungen	643.75		800		754.10	
3054.00	AG-Beiträge an Familienausgleichskasse	426.25		500		447.05	
3055.00	AG-Beiträge an Krankentaggeldversicherungen	300.75		300		294.65	
3101.00	Betriebs- und Verbrauchsmaterial	475.08				653.72	
3102.00	Drucksachen, Publikationen	3'389.36		5'700		3'613.70	
3111.00	Anschaffung Apparate, Maschinen, Geräte, Fahrzeuge, Werkzeuge	6'394.99		4'000			
3120.00	Ver- und Entsorgung Liegenschaften VV	1'253.27		1'300		1'237.86	
3130.00	Dienstleistungen Dritter	184'525.99		216'000		185'847.02	
3133.00	Informatik-Nutzungsaufwand					4'606.82	
3134.00	Sachversicherungsprämien	821.05				425.30	
3137.00	Steuern und Abgaben	3'852.70		4'000		3'583.80	
3143.00	Unterhalt übrige Tiefbauten			5'000			
3144.00	Unterhalt Hochbauten, Gebäude	688.72					
3151.00	Unterhalt Apparate, Maschinen, Geräte, Fahrzeuge, Werkzeuge	701.16		2'300		6'557.85	
3161.00	Mieten, Benützungskosten Mobilien	960.08					
3170.00	Reisekosten und Spesen	706.20		1'100		102.60	
3199.00	Übriger Betriebsaufwand	6'367.55				7'857.01	

Erfolgsrechnung Einzelkonten nach Funktionen

Gemeindeverwaltung Unterengstringen

Nummer	Bezeichnung	Rechnung 2022		Budget 2022		Rechnung 2021	
		Aufwand	Ertrag	Aufwand	Ertrag	Aufwand	Ertrag
3300.30	Planmässige Abschreibungen übrige Tiefbauten VV	13'672.00		15'500		13'672.00	
3510.00	Einlagen in Spezialfinanzierungen im EK	42'486.95				47'229.82	
3614.00	Entschädigungen an öffentliche Unternehmungen	150'745.90		163'800		164'096.45	
3910.00	Interne Verrechnung von Dienstleistungen	15'000.00		15'000		15'000.00	
3920.00	Interne Verrechnung von Pacht, Mieten, Benützungskosten	12'699.40		12'700		12'875.70	
3930.00	Interne Verrechnung von Betriebs- und Verwaltungskosten	9'248.70		8'200		7'866.05	
3940.00	Interne Verrechnung von kalkulatorischen Zinsen und Finanzaufwand	1'333.00		1'400		1'436.00	
4240.00	Benützungsgebühren und Dienstleistungen		323'943.01		306'100		321'294.99
4260.00	Rückerstattungen und Kostenbeteiligungen Dritter		25'778.33		6'000		20'900.46
4260.01	Rückvergütungen regionale Sackgebühr		149'522.81		179'300		177'018.00
4510.00	Entnahmen aus Spezialfinanzierungen des Eigenkapitals				8'700		
4940.00	Interne Verrechnung von kalkulatorischen Zinsen und Finanzaufwand		1'087.00		500		733.00
74	Verbauungen <i>Nettoergebnis</i>			2'700		3'187.85 <i>2'700</i>	
741	Gewässerverbauungen <i>Nettoergebnis</i>			2'700		3'187.85 <i>2'700</i>	
7410	Gewässerverbauungen <i>Nettoergebnis</i>			2'700		3'187.85 <i>2'700</i>	
3130.00	Dienstleistungen Dritter			2'200			
3132.00	Honorare externe Berater, Gutachter, Fachexperten usw.					2'342.50	
3142.00	Unterhalt Wasserbau			500		845.35	
75	Arten- und Landschaftsschutz <i>Nettoergebnis</i>	1'812.70		2'500		2'075.65 <i>2'500</i>	
750	Arten- und Landschaftsschutz <i>Nettoergebnis</i>	1'812.70		2'500		2'075.65 <i>2'500</i>	
7500	Arten- und Landschaftsschutz <i>Nettoergebnis</i>	1'812.70		2'500		2'075.65 <i>2'500</i>	
3132.00	Honorare externe Berater, Gutachter, Fachexperten usw.	1'002.70		2'000		1'575.65	

Erfolgsrechnung Einzelkonten nach Funktionen

Gemeindeverwaltung Unterengstringen

Nummer	Bezeichnung	Rechnung 2022		Budget 2022		Rechnung 2021	
		Aufwand	Ertrag	Aufwand	Ertrag	Aufwand	Ertrag
3635.00	Beiträge an private Unternehmungen	310.00					
3636.00	Beiträge an private Organisationen ohne Erwerbszweck	500.00		500		500.00	
77	Übriger Umweltschutz	121'746.35	2'962.40	117'100		121'582.40	
	<i>Nettoergebnis</i>		118'783.95		117'100		
771	Friedhof und Bestattung	121'746.35	2'962.40	117'100		121'582.40	
	<i>Nettoergebnis</i>		118'783.95		117'100		
7710	Friedhof und Bestattung	121'746.35	2'962.40	117'100		121'582.40	
	<i>Nettoergebnis</i>		118'783.95		117'100		
3612.00	Entschädigungen an Gemeinden und Zweckverbände	121'746.35		115'200		120'554.40	
3660.20	Planmässige Abschreibungen Investitionsbeiträge an Gemeinden und Zweckverbände			1'900		1'028.00	
4690.00	Übriger Transferertrag		2'962.40				
79	Raumordnung	193'699.60	30.00	106'300	100	87'806.30	1'799.72
	<i>Nettoergebnis</i>		193'669.60		106'200		
790	Raumordnung	193'699.60	30.00	106'300	100	87'806.30	1'799.72
	<i>Nettoergebnis</i>		193'669.60		106'200		
7900	Raumordnung	193'699.60	30.00	106'300	100	87'806.30	1'799.72
	<i>Nettoergebnis</i>		193'669.60		106'200		
3000.00	Entschädigungen, Tag- und Sitzungsgelder an Behörden und Kommissionen	6'150.00					
3050.00	AG-Beiträge AHV, IV, EO, ALV, Verwaltungskosten	62.60					
3053.00	AG-Beiträge an Unfall- und Personal-Haftpflichtversicherungen	7.00					
3054.00	AG-Beiträge an Familienausgleichskasse	10.95					
3101.00	Betriebs- und Verbrauchsmaterial	368.90					
3102.00	Drucksachen, Publikationen	1'987.05		2'300		1'741.60	
3130.00	Dienstleistungen Dritter	6'240.65		2'600		2'947.20	
3132.00	Honorare externe Berater, Gutachter, Fachexperten usw.	164'095.45		87'000		67'646.15	
3170.00	Reisekosten und Spesen					269.75	
3612.00	Entschädigungen an Gemeinden und Zweckverbände	14'777.00		14'400		15'201.60	
4260.00	Rückerstattungen und Kostenbeteiligungen Dritter		30.00		100		15.00
4612.00	Entschädigungen von Gemeinden und Zweckverbänden						1'784.72

Erfolgsrechnung Einzelkonten nach Funktionen

Gemeindeverwaltung Unterengstringen

Nummer	Bezeichnung	Rechnung 2022		Budget 2022		Rechnung 2021	
		Aufwand	Ertrag	Aufwand	Ertrag	Aufwand	Ertrag
8	VOLKSWIRTSCHAFT <i>Nettoergebnis</i>	99'590.15 341'865.25	441'455.40	132'300 235'800	368'100	53'842.80	478'429.00
81	Landwirtschaft <i>Nettoergebnis</i>	26'772.85	26'772.85	28'900	28'900	3'860.45	
814	Produktionsverbesserungen Pflanzen <i>Nettoergebnis</i>	26'772.85	26'772.85	28'900	28'900	3'860.45	
8140	Produktionsverbesserungen Pflanzen <i>Nettoergebnis</i>	26'772.85	26'772.85	28'900	28'900	3'860.45	
3010.00	Löhne Verwaltungs- und Betriebspersonal	2'982.65		2'100			
3050.00	AG-Beiträge AHV, IV, EO, ALV, Verwaltungskosten	90.60					
3053.00	AG-Beiträge an Unfall- und Personal-Haftpflichtversicherungen	15.45					
3054.00	AG-Beiträge an Familienausgleichskasse	15.80					
3103.00	Fachliteratur, Zeitschriften	14.00					
3130.00	Dienstleistungen Dritter	23'329.35		26'300		2'535.45	
3170.00	Reisekosten und Spesen	325.00		400			
3199.00	Übriger Betriebsaufwand			100		14.00	
3611.00	Entschädigungen an Kantone und Konkordate					311.00	
3637.00	Beiträge an private Haushalte					1'000.00	
82	Forstwirtschaft <i>Nettoergebnis</i>	69'301.20	5'000.00 64'301.20	99'800	5'000 94'800	30'357.10	11'356.70
820	Forstwirtschaft <i>Nettoergebnis</i>	69'301.20	5'000.00 64'301.20	99'800	5'000 94'800	30'357.10	11'356.70
8200	Forstwirtschaft, Hauptbetrieb <i>Nettoergebnis</i>	69'301.20	5'000.00 64'301.20	99'800	5'000 94'800	30'357.10	11'356.70
3103.00	Fachliteratur, Zeitschriften					10.00	
3130.00	Dienstleistungen Dritter	60'008.50		73'800		29'347.10	
3145.00	Unterhalt Wald	9'292.70		26'000		1'000.00	
4260.00	Rückerstattungen und Kostenbeteiligungen Dritter		5'000.00		5'000		9'637.25
4611.00	Entschädigungen von Kantonen und Konkordaten						1'719.45

Erfolgsrechnung Einzelkonten nach Funktionen

Gemeindeverwaltung Unterengstringen

Nummer	Bezeichnung	Rechnung 2022		Budget 2022		Rechnung 2021	
		Aufwand	Ertrag	Aufwand	Ertrag	Aufwand	Ertrag
83	Jagd und Fischerei <i>Nettoergebnis</i>	100.00 <i>160.15</i>	260.15	200	200	100.00	235.15
830	Jagd und Fischerei <i>Nettoergebnis</i>	100.00 <i>160.15</i>	260.15	200	200	100.00	235.15
8300	Jagd und Fischerei <i>Nettoergebnis</i>	100.00 <i>160.15</i>	260.15	200	200	100.00	235.15
3130.00	Dienstleistungen Dritter	100.00		200		100.00	
4210.00	Gebühren für Amtshandlungen		35.00				10.00
4601.10	Anteil am Ertrag kantonaler Regalien und Konzessionen		225.15		200		225.15
85	Industrie, Gewerbe, Handel <i>Nettoergebnis</i>	3'416.10	<i>3'416.10</i>	3'400	<i>3'400</i>	19'525.25	16'164.65
850	Industrie, Gewerbe, Handel <i>Nettoergebnis</i>	3'416.10	<i>3'416.10</i>	3'400	<i>3'400</i>	19'525.25	16'164.65
8500	Industrie, Gewerbe, Handel <i>Nettoergebnis</i>	3'416.10	<i>3'416.10</i>	3'400	<i>3'400</i>	19'525.25	16'164.65
3635.00	Beiträge an private Unternehmungen	3'416.10		3'400		19'525.25	
4631.00	Beiträge von Kantonen und Konkordaten						16'164.65
86	Banken und Versicherungen <i>Nettoergebnis</i>	<i>367'665.25</i>	367'665.25	<i>295'700</i>	295'700		380'743.50
860	Banken und Versicherungen <i>Nettoergebnis</i>	<i>367'665.25</i>	367'665.25	<i>295'700</i>	295'700		380'743.50
8600	Banken und Versicherungen <i>Nettoergebnis</i>	<i>367'665.25</i>	367'665.25	<i>295'700</i>	295'700		380'743.50
4604.00	Anteil an Erträgen öffentlicher Unternehmungen		367'665.25		295'700		380'743.50
87	Brennstoffe und Energie <i>Nettoergebnis</i>	<i>68'530.00</i>	68'530.00	<i>67'200</i>	67'200		69'929.00
871	Elektrizität <i>Nettoergebnis</i>	<i>68'530.00</i>	68'530.00	<i>67'200</i>	67'200		69'929.00

Erfolgsrechnung Einzelkonten nach Funktionen

Gemeindeverwaltung Unterengstringen

Nummer	Bezeichnung	Rechnung 2022		Budget 2022		Rechnung 2021	
		Aufwand	Ertrag	Aufwand	Ertrag	Aufwand	Ertrag
8710	Elektrizität (allgemein)		68'530.00		67'200		69'929.00
	<i>Nettoergebnis</i>	<i>68'530.00</i>		<i>67'200</i>			
4604.00	Anteil an Erträgen öffentlicher Unternehmungen		68'530.00		67'200		69'929.00
9	FINANZEN UND STEUERN	363'972.72	17'044'356.90	274'500	17'327'100	3'321'711.40	18'736'536.07
	<i>Nettoergebnis</i>	<i>16'680'384.18</i>		<i>17'052'600</i>			
91	Steuern	54'178.60	16'328'052.80		15'696'800	44'530.94	18'313'118.84
	<i>Nettoergebnis</i>	<i>16'273'874.20</i>		<i>15'696'800</i>			
910	Steuern	54'178.60	16'328'052.80		15'696'800	44'530.94	18'313'118.84
	<i>Nettoergebnis</i>	<i>16'273'874.20</i>		<i>15'696'800</i>			
9100	Allgemeine Gemeindesteuern	47'473.60	13'056'011.30		12'666'800	37'780.94	12'887'770.19
	<i>Nettoergebnis</i>	<i>13'008'537.70</i>		<i>12'666'800</i>			
3181.00	Tatsächliche Forderungsverluste	<i>47'473.60</i>				37'780.94	
4000.00	Einkommenssteuern natürliche Personen Rechnungsjahr		8'824'531.20		9'020'000		9'286'244.75
4000.10	Einkommenssteuern natürliche Personen früherer Jahre		1'477'440.25		885'600		770'797.95
4000.20	Nachsteuern Einkommenssteuern natürliche Personen		4'667.43		32'800		23'112.19
4000.40	Aktive Steuerauscheidungen Einkommenssteuern natürliche Personen		156'835.15		164'000		255'954.90
4000.50	Passive Steuerauscheidungen Einkommenssteuern natürliche Personen		-621'007.50		-672'400		-561'013.65
4000.60	Anrechnung ausländischer Quellensteuern natürliche Personen		-18'181.65		-20'500		-39'739.50
4001.00	Vermögenssteuern natürliche Personen Rechnungsjahr		1'692'082.10		1'910'600		1'759'262.70
4001.10	Vermögenssteuern natürliche Personen früherer Jahre		398'297.40		319'800		312'432.45
4001.20	Nachsteuern Vermögenssteuern natürliche Personen		1'885.58		24'600		13'818.88
4001.40	Aktive Steuerauscheidungen Vermögenssteuern natürliche Personen		57'138.20		82'000		93'144.95
4001.50	Passive Steuerauscheidungen Vermögenssteuern natürliche Personen		-260'207.10		-167'300		-293'013.30
4002.00	Quellensteuern natürliche Personen		366'546.62		205'000		271'044.35
4008.00	Personensteuern		79'618.42		84'000		79'553.95
4010.00	Gewinnsteuern juristische Personen Rechnungsjahr		494'914.30		410'000		562'755.40
4010.10	Gewinnsteuern juristische Personen früherer Jahre		165'612.45		262'400		250'820.85
4010.20	Nachsteuern Gewinnsteuern juristische Personen						565.40

Erfolgsrechnung Einzelkonten nach Funktionen

Gemeindeverwaltung Unterengstringen

Nummer	Bezeichnung	Rechnung 2022		Budget 2022		Rechnung 2021	
		Aufwand	Ertrag	Aufwand	Ertrag	Aufwand	Ertrag
4010.40	Aktive Steuerauscheidungen Gewinnsteuern juristische Personen		159'434.90		24'600		39'341.75
4010.50	Passive Steuerauscheidungen Gewinnsteuern juristische Personen		-23'156.30		-57'400		-17'852.40
4011.00	Kapitalsteuern juristische Personen Rechnungsjahr		68'821.80		57'400		60'534.00
4011.10	Kapitalsteuern juristische Personen früherer Jahre		15'353.20		8'200		3'015.00
4011.20	Nachsteuern Kapitalsteuern juristische Personen						-2.28
4011.40	Aktive Steuerauscheidungen Kapitalsteuern juristische Personen		16'861.50		98'400		17'819.65
4011.50	Passive Steuerauscheidungen Kapitalsteuern juristische Personen		-1'476.65		-5'000		-827.80
9101	Sondersteuern	6'705.00	3'272'041.50		3'030'000	6'750.00	5'425'348.65
	<i>Nettoergebnis</i>	<i>3'265'336.50</i>		<i>3'030'000</i>			
3631.00	Beiträge an Kantone und Konkordate	6'705.00				6'750.00	
4022.00	Grundstückgewinnsteuern		3'234'686.50		3'000'000		5'391'248.65
4033.00	Hundesteuern		37'355.00		30'000		34'100.00
96	Vermögens- und Schuldenverwaltung	309'794.12	429'382.85	274'500	433'100	265'127.24	422'427.03
	<i>Nettoergebnis</i>	<i>119'588.73</i>		<i>158'600</i>			
961	Zinsen	112'425.31	165'014.15	120'000	187'600	111'637.36	194'029.33
	<i>Nettoergebnis</i>	<i>52'588.84</i>		<i>67'600</i>			
9610	Zinsen	112'425.31	165'014.15	120'000	187'600	111'637.36	194'029.33
	<i>Nettoergebnis</i>	<i>52'588.84</i>		<i>67'600</i>			
3181.00	Tatsächliche Forderungsverluste	2'876.51		2'500		2'002.37	
3400.00	Verzinsung laufende Verbindlichkeiten	74.95				285.14	
3401.00	Verzinsung Finanzverbindlichkeiten	74'591.65		74'300		81'893.05	
3499.10	Vergütungszinsen auf Steuern	24'209.20		35'000		17'573.80	
3940.00	Interne Verrechnung von kalkulatorischen Zinsen und Finanzaufwand	10'673.00		8'200		9'883.00	
4400.00	Zinsen flüssige Mittel		1.55				3'916.19
4401.00	Zinsen Forderungen und Kontokorrente		39.18		200		1'885.40
4401.10	Zinsen auf Steuerforderungen		41'830.94		60'000		59'116.77
4402.00	Zinsen Finanzanlagen		975.00		1'200		6'329.17
4463.00	Finanzertrag aus Beteilig. VV an öffentlichen Untern. als AG oder von anderen privatrechtl. Organis.		12'730.48		12'200		14'710.80

Erfolgsrechnung Einzelkonten nach Funktionen

Gemeindeverwaltung Unterengstringen

Nummer	Bezeichnung	Rechnung 2022		Budget 2022		Rechnung 2021	
		Aufwand	Ertrag	Aufwand	Ertrag	Aufwand	Ertrag
4940.00	Interne Verrechnung von kalkulatorischen Zinsen und Finanzaufwand		109'437.00		114'000		108'071.00
963	Liegenschaften des Finanzvermögens <i>Nettoergebnis</i>	196'938.01 29'630.69	226'568.70	153'500 92'000	245'500	152'842.78	228'397.70
9630	Liegenschaften des Finanzvermögens <i>Nettoergebnis</i>	45'755.00	836.00 44'919.00	46'300	900 45'400	46'018.70	806.00
3430.00	Baulicher Unterhalt Grundstücke FV			500		452.30	
3439.10	Ver- und Entsorgung	368.00		300		179.40	
3439.40	Dienstleistungen Dritter			100			
3940.00	Interne Verrechnung von kalkulatorischen Zinsen und Finanzaufwand	45'387.00		45'400		45'387.00	
4430.00	Pacht- und Mietzinse Liegenschaften FV		836.00		900		806.00
9631	Grünauweg 1 <i>Nettoergebnis</i>	28'546.30	26'400.00 2'146.30	23'800 2'600	26'400	26'228.59	26'400.00
3430.40	Baulicher Unterhalt Gebäude FV	5'103.15		4'100		8'483.09	
3431.10	Betriebs- und Verbrauchsmaterial	423.45					
3431.20	Anschaffungen Mobilien	479.95		2'000			
3431.30	Unterhalt Mobilien			500			
3439.10	Ver- und Entsorgung	16'384.65		10'800		11'292.00	
3439.30	Sachversicherungsprämien	468.10		700		766.50	
3940.00	Interne Verrechnung von kalkulatorischen Zinsen und Finanzaufwand	5'687.00		5'700		5'687.00	
4430.00	Pacht- und Mietzinse Liegenschaften FV		26'400.00		26'400		26'400.00
9632	Dorfstrasse 30 <i>Nettoergebnis</i>	122'636.71 76'695.99	199'332.70	83'400 134'800	218'200	80'595.49	201'191.70
3010.00	Löhne Verwaltungs- und Betriebspersonal	3'812.25		6'800		4'829.15	
3050.00	AG-Beiträge AHV, IV, EO, ALV, Verwaltungskosten	245.05		500		988.95	
3052.00	AG-Beiträge an Pensionskassen	446.40		500		501.25	
3053.00	AG-Beiträge an Unfall- und Personal-Haftpflichtversicherungen	39.05		100		47.60	
3054.00	AG-Beiträge an Familienausgleichskasse	42.85		100		57.55	
3055.00	AG-Beiträge an Krankentaggeldversicherungen	46.20		100		57.55	
3430.40	Baulicher Unterhalt Gebäude FV	57'961.01		12'100		22'785.80	
3431.10	Betriebs- und Verbrauchsmaterial	397.40		300		528.00	

Erfolgsrechnung Einzelkonten nach Funktionen

Gemeindeverwaltung Unterengstringen

Nummer	Bezeichnung	Rechnung 2022		Budget 2022		Rechnung 2021	
		Aufwand	Ertrag	Aufwand	Ertrag	Aufwand	Ertrag
3431.20	Anschaffungen Mobilien	2'018.20		3'000		1'843.80	
3431.30	Unterhalt Mobilien	773.90		2'000		1'612.70	
3431.50	Spesenentschädigungen	21.00				21.00	
3439.10	Ver- und Entsorgung	13'882.40		9'700		1'938.40	
3439.30	Sachversicherungsprämien	2'225.95		3'600		3'623.45	
3439.40	Dienstleistungen Dritter	12'085.05		15'900		13'120.29	
3940.00	Interne Verrechnung von kalkulatorischen Zinsen und Finanzaufwand	28'640.00		28'700		28'640.00	
4430.00	Pacht- und Mietzinse Liegenschaften FV		191'022.00		208'500		191'352.00
4439.00	Rückerstattungen Raumnebenkosten		8'310.70		9'700		9'839.70
969	Finanzvermögen, Übriges	430.80	37'800.00	1'000		647.10	
	<i>Nettoergebnis</i>	<i>37'369.20</i>			<i>1'000</i>		
9690	Finanzvermögen, Übriges	430.80	37'800.00	1'000		647.10	
	<i>Nettoergebnis</i>	<i>37'369.20</i>			<i>1'000</i>		
3420.00	Kapitalbeschaffung- und verwaltung	430.80		1'000		647.10	
4411.90	Gewinne aus Verkäufen von übrigen Sach- und immateriellen Anlagen FV		37'800.00				
97	Rückverteilungen		2'693.10		1'900		990.20
	<i>Nettoergebnis</i>	<i>2'693.10</i>		<i>1'900</i>			
971	Rückverteilungen aus CO2-Abgabe		2'693.10		1'900		990.20
	<i>Nettoergebnis</i>	<i>2'693.10</i>		<i>1'900</i>			
9710	Rückverteilungen aus CO2-Abgabe		2'693.10		1'900		990.20
	<i>Nettoergebnis</i>	<i>2'693.10</i>		<i>1'900</i>			
4699.10	Rückverteilung CO2-Abgabe		2'693.10		1'900		990.20
99	Nicht aufgeteilte Posten		284'228.15		1'195'300	3'012'053.22	
	<i>Nettoergebnis</i>	<i>284'228.15</i>		<i>1'195'300</i>			
999	Abschluss		284'228.15		1'195'300	3'012'053.22	
	<i>Nettoergebnis</i>	<i>284'228.15</i>		<i>1'195'300</i>			
9999	Abschluss		284'228.15		1'195'300	3'012'053.22	
	<i>Nettoergebnis</i>	<i>284'228.15</i>		<i>1'195'300</i>			

Erfolgsrechnung Einzelkonten nach Funktionen

Gemeindeverwaltung Unterengstringen

Nummer	Bezeichnung	Rechnung 2022		Budget 2022		Rechnung 2021	
		Aufwand	Ertrag	Aufwand	Ertrag	Aufwand	Ertrag
9000.00	Ertragsüberschuss Erfolgsrechnung					3'012'053.22	
9001.00	Aufwandüberschuss Erfolgsrechnung		284'228.15		1'195'300		

Investitionsrechnung

Erläuterungen zu den Investitionsrechnungen

(Die Zahlenangaben sind auf gerade Franken gerundet)

0

Allgemeine Verwaltung

Die Abrechnung IT-Umstellung wurde an der vergangenen Gemeindeversammlung abgenommen. Zudem wurde die Dachsanierung Ortsmuseum aufgeschoben.

Konto	Rechnung 2022	Budget 2022	Differenz	
0297.5040.000	0	75'000	75'000	Dachsanierung Ortsmuseum wurde verschoben.

2

Bildung

Die Neu-/Ersatzanschaffung von Tablets konnte wie budgetiert ausgeführt werden. Zudem wurde die Abrechnung Anbau im Schulhaus Büel A durch die Gemeindeversammlung genehmigt. Des weiteren wurde der Spielplatz Robinson saniert. Die Planung für die Erneuerung des Tankraums sowie des Pausenareals ist in Bearbeitung, jedoch wurden die Ausführung verschoben.

Konto	Rechnung 2022	Budget 2022	Differenz	
2170.5030.000	0	500'000	500'000	Die Erneuerung des Pausenareal auf dem Schulgelände wurde aufs Jahr 2024 verschoben.
2170.5040.005	0	150'000	150'000	Die Umnutzung des Tankraums im Schulhaus Büel B wurde aufs Jahr 2024 verschoben.

6

Verkehr

Abschluss Strassensanierung des Chlosterwegs.

Konto	Rechnung 2022	Budget 2022	Differenz	
6150.5010.009	85'098	200'000	114'902	Die Strassensanierung Chlosterweg konnte kostengünstiger abgeschlossen werden.

7

Umweltschutz und Raumordnung

Abschluss Leitungssanierungen Chlosterweg.

Konto	Rechnung 2022	Budget 2022	Differenz	
7101.5030.009	270'904	315'000	44'096	Die Leitungssanierung Chlosterweg konnte kostengünstiger abgeschlossen werden.
7201.5030.009	370'842	425'000	54'158	Die Kanalsanierung Chlosterweg konnte kostengünstiger abgeschlossen werden.

Investitionsrechnung Verwaltungsvermögen Aufgabenbereiche nach Funktionen

Gemeindeverwaltung Unterengstringen

	Bezeichnung	Rechnung 2022		Budget 2022		Rechnung 2021	
		Ausgaben	Einnahmen	Ausgaben	Einnahmen	Ausgaben	Einnahmen
	IR Total Einnahmen / Ausgaben	1'570'170.02	1'570'170.02	2'371'000	2'371'000	2'697'427.90	2'697'427.90
0	ALLGEMEINE VERWALTUNG	920.95		75'000		246'937.51	
	Nettoergebnis		920.95		75'000		246'937.51
1	ÖFFENTLICHE ORDNUNG + SICHERHEIT, VERTEIDIGUNG	44'917.40		19'000			
	Nettoergebnis		44'917.40		19'000		
2	BILDUNG	186'530.75		753'000		475'176.80	
	Nettoergebnis		186'530.75		753'000		475'176.80
4	GESUNDHEIT	238'893.33	238'893.33			107'496.20	
	Nettoergebnis						107'496.20
5	SOZIALE SICHERHEIT	6'000.00					
	Nettoergebnis		6'000.00				
6	VERKEHR UND NACHRICHTENÜBERMITTLUNG	85'097.50		204'000		618'986.85	
	Nettoergebnis		85'097.50		204'000		618'986.85
7	UMWELTSCHUTZ UND RAUMORDNUNG	729'835.01	39'081.75	920'000	400'000	873'111.33	375'719.21
	Nettoergebnis		690'753.26		520'000		497'392.12
9	FINANZEN	277'975.08	1'292'194.94	400'000	1'971'000	375'719.21	2'321'708.69
	Nettoergebnis	1'014'219.86		1'571'000		1'945'989.48	

Investitionsrechnung Verwaltungsvermögen Einzelkonten nach Funktionen

Gemeindeverwaltung Unterengstringen

Nummer	Bezeichnung	Rechnung 2022		Ausgaben	Budget 2022		Rechnung 2021	
		Ausgaben	Einnahmen		Einnahmen	Ausgaben	Ausgaben	Einnahmen
	IR Total Einnahmen / Ausgaben	1'570'170.02	1'570'170.02	2'371'000	2'371'000	2'697'427.90	2'697'427.90	
0	ALLGEMEINE VERWALTUNG	920.95		75'000		246'937.51		
	<i>Nettoergebnis</i>		<i>920.95</i>		<i>75'000</i>		<i>246'937.51</i>	
02	Allgemeine Dienste	920.95		75'000		246'937.51		
	<i>Nettoergebnis</i>		<i>920.95</i>		<i>75'000</i>		<i>246'937.51</i>	
022	Allgemeine Dienste, übrige	920.95				176'051.70		
	<i>Nettoergebnis</i>		<i>920.95</i>		<i>75'000</i>		<i>246'937.51</i>	
0220	Allgemeine Dienste, übrige	920.95				176'051.70		
0220.5210.000	IT-Anbieterwechsel	920.95				176'051.70		
029	Verwaltungsliegenschaften, übriges			75'000		70'885.81		
	<i>Nettoergebnis</i>		<i>920.95</i>		<i>75'000</i>		<i>246'937.51</i>	
0293	Gemeindesaal / Bibliothekstrakt					70'885.81		
0293.5060.000	Ersatz Akustikanlage Gemeindesaal					70'885.81		
0297	Weidstrasse 13 / Scheune / Museum			75'000				
0297.5040.000	Museum, Dachsanierung			75'000				
1	ÖFFENTLICHE ORDNUNG + SICHERHEIT, VERTEIDIGUNG	44'917.40		19'000				
	<i>Nettoergebnis</i>		<i>44'917.40</i>		<i>19'000</i>			
11	Öffentliche Sicherheit	31'960.25						
	<i>Nettoergebnis</i>		<i>31'960.25</i>					
111	Polizei	31'960.25						
	<i>Nettoergebnis</i>		<i>31'960.25</i>					
1110	Polizei	31'960.25						
1110.5420.000	Anschaffung Lasergerät Polizei; Anteil	31'960.25						
15	Feuerwehr	12'957.15		19'000				

Investitionsrechnung Verwaltungsvermögen Einzelkonten nach Funktionen

Gemeindeverwaltung Unterengstringen

Nummer	Bezeichnung	Rechnung 2022		Ausgaben	Budget 2022		Rechnung 2021
		Ausgaben	Einnahmen		Einnahmen	Ausgaben	
	<i>Nettoergebnis</i>		12'957.15		19'000		
150	Feuerwehr	12'957.15		19'000			
	<i>Nettoergebnis</i>		12'957.15		19'000		
1500	Feuerwehr	12'957.15		19'000			
1500.5060.000	Anschaffung TLF; Anteil	12'957.15		19'000			
2	BILDUNG	186'530.75		753'000		475'176.80	
	<i>Nettoergebnis</i>		186'530.75		753'000		475'176.80
21	Obligatorische Schule	186'530.75		753'000		475'176.80	
	<i>Nettoergebnis</i>		186'530.75		753'000		475'176.80
212	Primarstufe	52'246.15		53'000		56'874.30	
	<i>Nettoergebnis</i>		186'530.75		753'000		475'176.80
2120	Primarstufe	52'246.15		53'000		56'874.30	
2120.5060.000	Neu-/Ersatzanschaffung Tablets 2021					56'874.30	
2120.5060.001	Neu-/Ersatzanschaffung Tablets 2022	52'246.15		53'000			
217	Schulliegenschaften	134'284.60		700'000		418'302.50	
	<i>Nettoergebnis</i>		186'530.75		753'000		475'176.80
2170	Schulliegenschaften	134'284.60		700'000		418'302.50	
2170.5030.000	Erneuerung Bodenbelag Schulareal			500'000			
2170.5030.001	Sanierung Spielplatz Robinson	51'700.30		50'000			
2170.5040.000	Zentrale Heizanlage: Fernwärmeanschluss					32'894.65	
2170.5040.001	Schulhaus Büel A: Erweiterung, Sanierung	82'584.30				219'909.75	
2170.5040.003	Pavillon: Dachsanierung					70'636.30	
2170.5040.004	Schliesssystem div. Schulanlagen					94'861.80	
2170.5040.005	Erneuerung Tankraum Schulhaus Büel B			150'000			
4	GESUNDHEIT	238'893.33	238'893.33			107'496.20	
	<i>Nettoergebnis</i>						107'496.20
41	Spitäler, Kranken- und Pflegeheime	238'893.33	238'893.33			107'496.20	
	<i>Nettoergebnis</i>						107'496.20

Investitionsrechnung Verwaltungsvermögen Einzelkonten nach Funktionen

Gemeindeverwaltung Unterengstringen

Nummer	Bezeichnung	Rechnung 2022		Ausgaben	Budget 2022		Rechnung 2021
		Ausgaben	Einnahmen		Einnahmen	Ausgaben	
412	Kranken-, Alters- und Pflegeheime <i>Nettoergebnis</i>	238'893.33	238'893.33			107'496.20	<i>107'496.20</i>
4120	Kranken-, Alters- und Pflegeheime	238'893.33	238'893.33			107'496.20	
4120.5440.000	Darlehen SZ Im Morgen	107'496.20					
4120.5540.000	Beteiligung SZ Im Morgen	131'397.13					
4120.5620.000	SZ Weiningen: Investitionsbeitrag, Sanierungen					107'496.20	
4120.6620.000	RZ Inv.-beiträge SZ Im Morgen Weiningen		238'893.33				
5	SOZIALE SICHERHEIT <i>Nettoergebnis</i>	6'000.00					<i>6'000.00</i>
57	Sozialhilfe und Asylwesen <i>Nettoergebnis</i>	6'000.00					<i>6'000.00</i>
579	Fürsorge, übriges <i>Nettoergebnis</i>	6'000.00					<i>6'000.00</i>
5790	Fürsorge, übriges	6'000.00					
5790.5420.000	Darlehen Sozialdienst Limmattal; Aufstockung	6'000.00					
6	VERKEHR UND NACHRICHTENÜBERMITTLUNG <i>Nettoergebnis</i>	85'097.50		204'000		618'986.85	<i>618'986.85</i>
					<i>85'097.50</i>	<i>204'000</i>	
61	Strassenverkehr <i>Nettoergebnis</i>	85'097.50		200'000		618'986.85	<i>618'986.85</i>
					<i>85'097.50</i>	<i>200'000</i>	
615	Gemeindestrassen <i>Nettoergebnis</i>	85'097.50		200'000		618'986.85	<i>618'986.85</i>
					<i>85'097.50</i>	<i>200'000</i>	
6150	Gemeindestrassen	85'097.50		200'000		618'986.85	
6150.5010.001	Langacherstrasse: Sanierung					618'986.85	
6150.5010.009	Chlosterweg 75m; Strassensanierung	85'097.50		200'000			
62	Öffentlicher Verkehr <i>Nettoergebnis</i>			4'000			<i>4'000</i>
						<i>4'000</i>	

Investitionsrechnung Verwaltungsvermögen Einzelkonten nach Funktionen

Gemeindeverwaltung Unterengstringen

Nummer	Bezeichnung	Rechnung 2022		Ausgaben	Budget 2022		Rechnung 2021
		Ausgaben	Einnahmen		Einnahmen	Ausgaben	
622	Regional- und Agglomerationsverkehr			4'000			
	<i>Nettoergebnis</i>					<i>4'000</i>	
6220	Regional- und Agglomerationsverkehr			4'000			
6220.5640.000	S-Bahnstation Glanzenberg: Investitionsbeitrag			4'000			
7	UMWELTSCHUTZ UND RAUMORDNUNG	729'835.01	39'081.75	920'000	400'000	873'111.33	375'719.21
	<i>Nettoergebnis</i>		<i>690'753.26</i>		<i>520'000</i>		<i>497'392.12</i>
71	Wasserversorgung	283'460.17	16'870.00	415'000	200'000	722'414.67	253'909.00
	<i>Nettoergebnis</i>		<i>266'590.17</i>		<i>215'000</i>		<i>468'505.67</i>
710	Wasserversorgung (allgemein)	283'460.17	16'870.00	415'000	200'000	722'414.67	253'909.00
	<i>Nettoergebnis</i>		<i>266'590.17</i>		<i>215'000</i>		<i>468'505.67</i>
7101	Wasserwerk [Gemeindebetrieb]	283'460.17	16'870.00	415'000	200'000	722'414.67	253'909.00
7101.5030.000	Langacherstrasse: Leitungssanierung					141'697.07	
7101.5030.001	Obere Druckzone: Neubau					64'898.08	
7101.5030.008	Dorfstrasse West: Leitungssanierung Chlosterweg - Dorfstrasse 67 (Limeco)					554'520.54	
7101.5030.009	Chlosterweg 125m DN300 mit Düker	270'904.13		315'000			
7101.5060.000	Leistungsüberwachungssystem LORNO: Ersatz					82'716.02	
7101.5290.000	Anschluss Zelgli: Vorprojekt, Submissionsverfahren	12'556.04		100'000			
7101.5620.000	Reservoir Gubrist: Neubau					-121'417.04	
7101.6370.000	Anschlussgebühren 2021						253'909.00
7101.6370.001	Anschlussgebühren 2022		16'870.00		200'000		
72	Abwasserbeseitigung	424'907.94	3'707.25	425'000	200'000	150'696.66	121'810.21
	<i>Nettoergebnis</i>		<i>421'200.69</i>		<i>225'000</i>		<i>28'886.45</i>
720	Abwasserbeseitigung	424'907.94	3'707.25	425'000	200'000	150'696.66	121'810.21
	<i>Nettoergebnis</i>		<i>421'200.69</i>		<i>225'000</i>		<i>28'886.45</i>
7201	Abwasserbeseitigung [Gemeindebetrieb]	424'907.94	3'707.25	425'000	200'000	150'696.66	121'810.21
7201.5030.000	Langacherstrasse: Leitungssanierung					94'164.72	
7201.5030.002	Chlosterweg: Kanalsanierung	40'915.42					
7201.5030.009	Chlosterweg: Neubau Regenswasserkanal/Trennsystem	370'841.96		425'000			
7201.5290.000	Genereller Entwässerungsplan (GEP)	13'150.56				56'531.94	

Investitionsrechnung Verwaltungsvermögen Einzelkonten nach Funktionen

Gemeindeverwaltung Unterengstringen

Nummer	Bezeichnung	Rechnung 2022		Ausgaben	Budget 2022		Rechnung 2021	
		Ausgaben	Einnahmen		Einnahmen	Ausgaben	Einnahmen	
7201.6370.000	Anschlussgebühren 2021							121'810.21
7201.6370.001	Anschlussgebühren 2022		3'707.25		200'000			
73	Abfallwirtschaft			80'000				
	<i>Nettoergebnis</i>				80'000			
730	Abfallwirtschaft			80'000				
	<i>Nettoergebnis</i>				80'000			
7301	Abfallwirtschaft [Gemeindebetrieb]			80'000				
7301.5030.000	Unterflurcontainer Widenbuelstrasse			80'000				
77	Übriger Umweltschutz	21'466.90	18'504.50					
	<i>Nettoergebnis</i>		2'962.40					
771	Friedhof und Bestattung	21'466.90	18'504.50					
	<i>Nettoergebnis</i>		2'962.40					
7710	Friedhof und Bestattung	21'466.90	18'504.50					
7710.5520.000	Beteiligung ZV Friedhofverband Weiningen	21'466.90						
7710.6620.000	Rückzahlung von Investitionsbeiträgen an Gemeinden und Zweckverbände		18'504.50					
9	FINANZEN	277'975.08	1'292'194.94	400'000	1'971'000	375'719.21	2'321'708.69	
	<i>Nettoergebnis</i>	1'014'219.86		1'571'000		1'945'989.48		
99	Nicht aufgeteilte Posten	277'975.08	1'292'194.94	400'000	1'971'000	375'719.21	2'321'708.69	
	<i>Nettoergebnis</i>	1'014'219.86		1'571'000		1'945'989.48		
999	Abschluss	277'975.08	1'292'194.94	400'000	1'971'000	375'719.21	2'321'708.69	
	<i>Nettoergebnis</i>	1'014'219.86		1'571'000		1'945'989.48		
9999	Abschluss	277'975.08	1'292'194.94	400'000	1'971'000	375'719.21	2'321'708.69	
9999.5900.000	Passivierte Einnahmen	277'975.08		400'000		375'719.21		
9999.6900.000	Aktivierte Ausgaben		1'292'194.94		1'971'000		2'321'708.69	

Investitionsrechnung Finanzvermögen Aufgabenbereiche nach Funktionen

Gemeindeverwaltung Unterengstringen

	Bezeichnung	Rechnung 2022		Ausgaben	Budget 2022 Einnahmen	Ausgaben	Rechnung 2021	
		Ausgaben	Einnahmen				Einnahmen	Einnahmen
	IR Total Einnahmen / Ausgaben	37'800.00	37'800.00	30'000	30'000			
9	FINANZEN	37'800.00	37'800.00	30'000	30'000			

Investitionsrechnung Finanzvermögen Einzelkonten nach Funktionen

Gemeindeverwaltung Unterengstringen

Nummer	Bezeichnung	Rechnung 2022		Ausgaben	Budget 2022 Einnahmen	Ausgaben	Rechnung 2021	
		Ausgaben	Einnahmen				Ausgaben	Einnahmen
	IR Total Einnahmen / Ausgaben	37'800.00	37'800.00		30'000			
9	FINANZEN	37'800.00	37'800.00		30'000			
96	Vermögens- und Schuldenverwaltung <i>Nettoergebnis</i>	37'800.00	37'800.00					<i>30'000</i>
963	Liegenschaften des Finanzvermögens <i>Nettoergebnis</i>					30'000		<i>30'000</i>
9631 9631.7040.000	Grünauweg 1 KIGA Erdbrust: Innen-/Aussensanierung					30'000 30'000		
969	Finanzvermögen, Übriges <i>Nettoergebnis</i>	37'800.00	37'800.00					<i>30'000</i>
9690 9690.7790.000	Finanzvermögen, Übriges Übertragung von realisierten Gewinnen aus übrigen Sachanlagen in die ER	37'800.00 37'800.00	37'800.00					
9690.8090.000	Verkauf von übrigen Sachanlagen							37'800.00
99	Nicht aufgeteilte Posten <i>Nettoergebnis</i>							<i>30'000</i>
999	Abschluss <i>Nettoergebnis</i>							<i>30'000</i>
9999 9999.8990.000	Abschluss Zugang Sachanlagen FV							30'000 30'000

Bilanz

Gemeindeverwaltung Unteregstringen

	Bezeichnung	01.01.2022	31.12.2022
1	AKTIVEN	44'443'704.92	41'831'968.67
10	Finanzvermögen (FV)	21'319'440.39	19'743'708.28
100	Flüssige Mittel und kurzfristige Geldanlagen	4'192'851.92	3'394'753.48
1000	Kasse	26'755.85	32'054.15
10000	Hauptkassen	14'800.05	8'859.05
1000.00	Hauptkasse	14'800.05	8'859.05
10001	Nebenkassen	11'955.80	23'195.10
1000.10	Nebenkasse Gemeindebibliothek	815.50	779.20
1000.11	Nebenkasse Schulverwaltung	11'140.30	22'415.90
1001	Post	3'446'072.32	2'909'486.73
10010	Post-Geschäftskonten	3'446'072.32	2'909'486.73
1001.00	Post-Geschäftskonto 80-5412-6	3'446'072.32	2'909'486.73
1002	Bank	720'023.75	453'212.60
10020	Bankkontokorrente	720'023.75	453'212.60
1002.00	ZKB-Kontokorrent 1346.004 (Gemeinde)	329'189.10	167'509.11
1002.01	ZKB-Kontokorrent 0053.682 (Sozialdienst)	390'834.65	285'703.49
101	Forderungen	6'067'281.30	5'490'074.68
1010	Forderungen aus Lieferungen und Leistungen gegenüber Dritten	1'985'320.25	2'014'920.80
10100	Forderungen aus Lieferungen + Leistungen	1'976'904.05	2'007'855.10
1010.00	Forderungen Sammelkonto	1'936'859.10	1'983'915.10
1010.02	Forderungen Zusatzleistungen (SVA Zürich)	40'044.95	23'940.00
10101	Forderungen Verrechnungssteuer	8'416.20	7'065.70

Bilanz

Gemeindeverwaltung Unteregstringen

	Bezeichnung	01.01.2022	31.12.2022
1010.10	Forderungen Verrechnungssteuer	5'148.80	4'455.70
1010.11	Forderungen Betriebskosten	3'267.40	2'610.00
1011	Kontokorrente mit Dritten	236'482.71	253'046.25
10110	Kontokorrente mit Kanton und anderen Gemeinden	115'405.88	149'807.18
1011.00	Kontokorrent SVA Zürich (Zusatzleistungen)	115'405.88	149'807.18
10111	Kontokorrente mit Zweckverbänden und Anstalten	45'067.61	28'460.30
1011.12	KK LIMECO (IKA)	35'340.35	24'963.00
1011.13	KK Sozialdienst Limmattal (ZV)	9'727.26	3'497.30
10112	Kontokorrente mit anderen Dritten	76'009.22	74'778.77
1011.20	KK Spitex Rechtes Limmattal (Verein)	59'527.20	49'518.80
1011.21	KK Vollenweider AG (Dorfstrasse 30)	15'981.82	16'679.77
1011.22	KK Vollenweider AG (Weidstrasse 13)	500.20	8'580.20
1012	Steuerforderungen	3'039'028.20	2'123'895.02
10120	Forderungen allgemeine Gemeindesteuern	2'259'978.50	2'114'608.67
1012.00	Forderungen allgemeine Gemeindesteuern	2'259'373.15	2'114'475.87
1012.01	Forderungen aus Steuerauscheidungen	605.35	132.80
10121	Forderungen Sondersteuern	779'049.70	9'286.35
1012.10	Forderungen Grundstückgewinnsteuern	779'049.70	9'286.35
1013	Anzahlungen an Dritte	80'000.00	
10130	Vorauszahlungen an Dritte	80'000.00	
1013.00	Vorauszahlungen an Dritte	80'000.00	
1014	Transferforderungen	618'233.25	740'386.21
10140	Transferforderungen Ertragsanteile		9.95
1014.00	Transferforderungen Ertragsanteile		9.95
10141	Transferforderungen Entschädigungen von Gemeinwesen	6'442.75	4'441.05
1014.10	Transferforderungen Entschädigungen von Gemeinwesen	6'442.75	4'441.05

Bilanz

Gemeindeverwaltung Unterengstringen

	Bezeichnung	01.01.2022	31.12.2022
10143	Transferforderungen Beiträge von Gemeinwesen und Dritten	611'790.50	735'935.21
1014.30	Transferforderungen Beiträge von Gemeinwesen und Dritten	611'790.50	735'935.21
1015	Interne Kontokorrente (Abrechnungskonten)		6'607.96
10152	Abrechnungskonten übrige Steuern		6'607.96
1015.21	Abrechnungskonto Quellensteuern II		49.67
1015.24	Abrechnung Pauschale Steueranrechnung		119.75
1015.26	Abrechnungskonto MWST		6'438.54
1019	Übrige Forderungen	108'216.89	351'218.44
10190	Depotzahlungen und Hinterlegungen	108'216.89	351'218.44
1019.00	Mieterkautionen Sozialdienst	21'216.89	21'218.44
1019.01	Depotzahlungen und Hinterlegungen	87'000.00	330'000.00
102	Kurzfristige Finanzanlagen	5'000.00	5'000.00
1020	Kurzfristige Darlehen	5'000.00	5'000.00
10200	Kurzfristige Darlehen FV	5'000.00	5'000.00
1020.01	Darlehen Tennis- + Padelclub UE (Amortisation)	5'000.00	5'000.00
104	Aktive Rechnungsabgrenzungen (RA)	351'816.07	157'416.02
1040	Aktive RA Personalaufwand	3'493.15	1'314.65
10400	Aktive RA Personalaufwand	3'493.15	1'314.65
1040.00	Aktive RA Personalaufwand	3'493.15	1'314.65
1043	Aktive RA Transfers der Erfolgsrechnung	153'649.92	110'016.85
10430	Aktive RA Transfers der Erfolgsrechnung	153'649.92	110'016.85
1043.00	Aktive RA Transfers der Erfolgsrechnung	153'649.92	110'016.85

Bilanz

Gemeindeverwaltung Unterengstringen

	Bezeichnung	01.01.2022	31.12.2022
1044	Aktive RA Finanzaufwand / Finanzertrag	1'183.07	3'667.84
10440	Aktive RA Finanzaufwand / Finanzertrag	1'183.07	3'667.84
1044.00	Aktive RA Finanzaufwand / Finanzertrag	1'183.07	3'667.84
1045	Aktive RA übriger betrieblicher Ertrag	44'239.93	42'416.68
10450	Aktive RA übriger betrieblicher Ertrag	44'239.93	42'416.68
1045.00	Aktive RA übriger betrieblicher Ertrag	44'239.93	42'416.68
1046	Aktive RA Investitionsrechnung	149'250.00	
10460	Aktive RA Investitionsrechnung	149'250.00	
1046.00	Aktive RA Investitionsrechnung	149'250.00	
106	Vorräte und angefangene Arbeiten	8'851.10	7'824.10
1060	Handelswaren	8'851.10	7'824.10
10600	Allgemeiner Haushalt	8'851.10	7'824.10
1060.00	Container- + Sperrgutmarken	2'379.60	1'553.60
1060.01	Abfall-Gebührensäcke	6'471.50	6'270.50
107	Langfristige Finanzanlagen	65'000.00	60'000.00
1071	Verzinsliche Anlagen	65'000.00	60'000.00
10710	Langfristige Darlehen FV	65'000.00	60'000.00
1071.00	Darlehen an Tennis- + Padelclub UE	65'000.00	60'000.00
108	Sach- und immaterielle Anlagen FV	10'628'640.00	10'628'640.00
1080	Grundstücke FV	6'051'640.00	6'051'640.00
10800	Grundstücke FV	6'051'640.00	6'051'640.00

Bilanz

Gemeindeverwaltung Unterengstringen

	Bezeichnung	01.01.2022	31.12.2022
1080.00	Grundstücke FV	6'051'640.00	6'051'640.00
1084	Gebäude FV	4'577'000.00	4'577'000.00
10840	Gebäude FV	4'577'000.00	4'577'000.00
1084.00	Gebäude FV	4'577'000.00	4'577'000.00
14	Verwaltungsvermögen (VV)	23'124'264.53	22'088'260.39
140	Sachanlagen Verwaltungsvermögen	20'644'764.58	19'936'241.99
1400	Grundstücke VV	720'569.95	720'569.95
14000	Allgemeiner Haushalt	720'569.95	720'569.95
1400.00	Grundstücke allgemeiner Haushalt	720'569.95	720'569.95
1401	Strassen und Verkehrswege	1'683'465.30	1'363'492.55
14010	Allgemeiner Haushalt	1'683'465.30	1'363'492.55
1401.00	Strassen / Verkehrswege allgemeiner Haushalt	6'493'858.60	6'578'956.10
1401.09	WB Strassen / Verkehrswege allgemeiner Haushalt	-4'810'393.30	-5'215'463.55
1403	Übrige Tiefbauten	3'349'667.80	3'903'870.36
14030	Tiefbauten allgemeiner Haushalt	187'981.45	219'496.75
1403.00	Tiefbauten allgemeiner Haushalt	354'181.90	405'882.20
1403.09	WB Tiefbauten allgemeiner Haushalt	-166'200.45	-186'385.45
14031	Eigenwirtschaftsbetriebe	3'161'686.35	3'684'373.61
1403.10	Tiefbauten Wasserversorgung	4'061'274.89	4'315'309.02
1403.19	WB Tiefbauten Wasserversorgung	-901'237.80	-997'498.80
1403.20	Tiefbauten Abwasserbeseitigung	-4'496'778.14	-4'088'728.01
1403.29	WB Tiefbauten Abwasserbeseitigung	4'320'688.45	4'291'224.45
1403.30	Tiefbauten Abfallwirtschaft	255'214.62	255'214.62
1403.39	WB Tiefbauten Abfallwirtschaft	-77'475.67	-91'147.67
1404	Hochbauten	14'335'428.15	13'458'917.45

Bilanz

Gemeindeverwaltung Unterengstringen

	Bezeichnung	01.01.2022	31.12.2022
14040	Allgemeiner Haushalt	14'335'428.15	13'458'917.45
1404.00	Hochbauten allgemeiner Haushalt	32'252'624.41	32'335'208.71
1404.09	WB Hochbauten allgemeiner Haushalt	-17'917'196.26	-18'876'291.26
1406	Mobilien VV	462'055.21	397'506.36
14060	Allgemeiner Haushalt	462'055.21	397'506.36
1406.00	Mobilien allgemeiner Haushalt	2'694'913.14	2'747'159.29
1406.09	WB Mobilien allgemeiner Haushalt	-2'232'857.93	-2'349'652.93
1407	Anlagen im Bau VV		12'957.15
14070	Allgemeiner Haushalt		12'957.15
1407.00	Anlagen im Bau allgemeiner Haushalt		12'957.15
1409	Übrige Sachanlagen	93'578.17	78'928.17
14090	Allgemeiner Haushalt	19'134.15	12'756.15
1409.00	Übrige Sachanlagen allgemeiner Haushalt	63'780.35	63'780.35
1409.09	WB Übrige Sachanlagen allgemeiner Haushalt	-44'646.20	-51'024.20
14091	Eigenwirtschaftsbetriebe	74'444.02	66'172.02
1409.10	Übrige Sachanlagen Wasserversorgung	412'025.17	412'025.17
1409.19	WB Übrige Sachanlagen Wasserversorgung	-337'581.15	-345'853.15
142	Immaterielle Anlagen	491'851.49	417'982.04
	Lizenzen, Nutzungsrechte, Markenrechte	145'257.05	97'452.00
14210	Allgemeiner Haushalt	145'257.05	97'452.00
1421.00	Lizenzen, Nutzungsrechte, Markenrechte allgemeiner Haushalt	198'082.15	199'003.10
1421.09	WB Lizenzen, Nutzungsrechte, Markenrechte allgemeiner Haushalt	-52'825.10	-101'551.10
1429	Übrige immaterielle Anlagen	346'594.44	320'530.04
14290	Allgemeiner Haushalt	188'936.00	165'319.00

Bilanz

Gemeindeverwaltung Unterengstringen

	Bezeichnung	01.01.2022	31.12.2022
1429.00	Übrige immaterielle Anlagen allgemeiner Haushalt	1'337'627.90	1'337'627.90
1429.09	WB Übrige immaterielle Anlagen allgemeiner Haushalt	-1'148'691.90	-1'172'308.90
14291	Eigenwirtschaftsbetriebe	157'658.44	155'211.04
1429.10	Übrige immaterielle Anlagen Wasserversorgung	47'092.00	59'648.04
1429.19	WB übrige immaterielle Anlagen Wasserversorgung	-9'418.20	-15'383.20
1429.20	Übrige immaterielle Anlagen Abwasserbeseitigung	155'662.94	168'813.50
1429.29	WB Übrige immaterielle Anlagen Abwasserbeseitigung	-35'678.30	-57'867.30
144	Darlehen		151'456.45
1442	Darlehen an Gemeinden und Zweckverbände		43'960.25
14420	Allgemeiner Haushalt		43'960.25
1442.00	Darlehen an Gemeinden und Zweckverbände allgemeiner Haushalt		43'960.25
1444	Darlehen an öffentlichen Unternehmungen		107'496.20
14440	Allgemeiner Haushalt		107'496.20
1444.00	Darlehen an öffentliche Unternehmungen allgemeiner Haushalt		107'496.20
145	Beteiligungen, Grundkapitalien	1'068'019.00	1'147'285.90
1452	Beteiligungen an Gemeinden und Zweckverbänden		21'466.90
14520	Allgemeiner Haushalt		21'466.90
1452.00	Beteiligungen an Gemeinden und Zweckverbänden allgemeiner Haushalt		21'466.90
1454	Beteiligungen an öffentlichen Unternehmungen	1'029'719.00	1'087'519.00
14540	Allgemeiner Haushalt	1'029'719.00	1'087'519.00
1454.00	Energie 360° AG, 123 N-Aktien (NW 230)	99'999.00	99'999.00
1454.01	Beteiligung Spital Limmattal	929'720.00	929'720.00
1454.02	Beteiligung ZV SZ Im Morgen		131'397.13
1454.09	WB Beteiligungen an öffentlichen Unternehmungen allgemeiner Haushalt		-73'597.13

Bilanz

Gemeindeverwaltung Unterengstringen

	Bezeichnung	01.01.2022	31.12.2022
1455	Beteiligungen an private Unternehmungen	38'300.00	38'300.00
14550	Allgemeiner Haushalt	38'300.00	38'300.00
1455.00	Beteiligung Holzkorporation Unterengstringen	36'000.00	36'000.00
1455.01	Stammanteile ZH Amtsbürgschafts-Gen. (ZABG)	2'300.00	2'300.00
146	Investitionsbeiträge	919'629.46	435'294.01
1461	Investitionsbeiträge an den Kanton		
14610	Allgemeiner Haushalt		
1461.00	Investitionsbeiträge an Kantone und Konkordate allgemeiner Haushalt	412'500.00	412'500.00
1461.09	WB Investitionsbeiträge an Kantone und Konkordate allgemeiner Haushalt	-412'500.00	-412'500.00
1462	Investitionsbeiträge an Gemeinden und Zweckverbände	907'407.96	423'751.51
14620	Allgemeiner Haushalt	553'078.90	94'708.45
1462.00	Investitionsbeiträge an Gemeinden und Zweckverbände allgemeiner Haushalt	2'329'549.30	873'686.55
1462.01	Investitionsbeitrag an ZV Sozialdienst Limmattal	2'400.00	
1462.09	WB Investitionsbeiträge an Gemeinden und Zweckverbände allgemeiner Haushalt	-1'778'870.40	-778'978.10
14621	Eigenwirtschaftsbetriebe	354'329.06	329'043.06
1462.10	Investitionsbeiträge an Gemeinden und Zweckverbände Wasserversorgung	413'880.11	413'880.11
1462.19	WB Investitionsbeiträge an Gemeinden und Zweckverbände Wasserversorgung	-59'551.05	-84'837.05
1462.20	Investitionsbeiträge an Gemeinden und Zweckverbände Abwasserbeseitigung	37'174.70	37'174.70
1462.29	WB Investitionsbeiträge an Gemeinden und Zweckverbände Abwasserbeseitigung	-37'174.70	-37'174.70
1464	Investitionsbeiträge an öffentliche Unternehmungen	12'221.50	11'542.50
14640	Allgemeiner Haushalt	12'221.50	11'542.50
1464.00	Investitionsbeiträge an öffentliche Unternehmungen allgemeiner Haushalt	13'579.45	13'579.45
1464.09	WB Investitionsbeiträge an öffentliche Unternehmungen allgemeiner Haushalt	-1'357.95	-2'036.95

Bilanz

Gemeindeverwaltung Unterengstringen

	Bezeichnung	01.01.2022	31.12.2022
2	PASSIVEN	44'443'704.92	41'831'968.67
20	Fremdkapital	20'618'551.16	18'092'835.92
200	Laufende Verbindlichkeiten	9'442'532.96	9'001'561.72
2000	Laufende Verbindlichkeiten aus Lieferungen und Leistungen von Dritten	4'451'866.40	4'038'877.29
20000 2000.00	Laufende Verbindlichkeiten aus Lieferungen und Leistungen von Dritten Kreditoren Sammelkonto	4'451'866.40 4'451'866.40	4'038'877.29 4'038'877.29
2001	Kontokorrente mit Dritten	332'698.70	241'058.13
20011 2001.11 2001.14 2001.15	Kontokorrente mit Zweckverbänden und Anstalten KK Seniorenzentrum im Morgen (ZV) KK Polizeiverbund Weiningen (ZV) KK Friedhofverband (ZV)	332'698.70 82'621.85 129'522.45 120'554.40	241'058.13 119'311.78 121'746.35
2002	Steuern	1'010'269.96	51'062.95
20020 2002.00	Verpflichtungen aus allgemeinen Gemeindesteuern Verpflichtungen aus allgemeinen Gemeindesteuern	1'010'269.96 1'010'269.96	51'062.95 51'062.95
2003	Erhaltene Anzahlungen von Dritten	8'350.00	10'448.80
20030 2003.00 2003.01	Erhaltene Anzahlungen von Dritten Erhaltene Anzahlungen von Dritten VZ RG iCity	8'350.00 8'200.00 150.00	10'448.80 9'973.00 475.80
2004	Transferverbindlichkeiten		386'266.70
20040 2004.00	Transferverbindlichkeiten Erfolgsrechnung Transferverbindlichkeiten Erfolgsrechnung		386'266.70 386'266.70
2006	Depotgelder und Kautionen	3'639'347.90	4'273'847.85

Bilanz

Gemeindeverwaltung Unterengstringen

	Bezeichnung	01.01.2022	31.12.2022
20060	Depotgelder und Kautionen	12'600.00	16'300.00
2006.00	Schlüsseldepots Sporthalle	2'400.00	2'400.00
2006.01	Schlüsseldepot SR 8486	10'200.00	13'900.00
20061	Depots für Grundstückgewinnsteuern	2'643'340.00	2'893'700.00
2006.10	Depots für Grundstückgewinnsteuern	2'643'340.00	2'893'700.00
20063	Baudepositen	983'407.90	1'363'847.85
2006.30	Flurweggemeinschaft Rüti (Depot Toggenburger)	39'617.50	39'617.50
2006.31	Baudepositum	943'790.40	1'324'230.35
201	Kurzfristige Finanzverbindlichkeiten	3'000'000.00	3'500'000.00
2010	Verbindlichkeiten gegenüber Finanzintermediären	3'000'000.00	3'500'000.00
20103	Kurzfristige Verbindlichkeiten gegenüber anderen Geldinstituten	3'000'000.00	3'500'000.00
2010.30	Kurzfristige Verbindlichkeiten gegenüber anderen Geldinstituten	3'000'000.00	3'500'000.00
204	Passive Rechnungsabgrenzungen (RA)	236'615.40	271'359.95
2041	Passive RA Sach- und übriger Betriebsaufwand	41'241.10	37'518.25
20410	Passive RA Sach- und übriger Betriebsaufwand	41'241.10	37'518.25
2041.00	Passive RA Sach- und übriger Betriebsaufwand	41'241.10	37'518.25
2043	Passive RA Transfers der Erfolgsrechnung	146'288.30	192'055.70
20430	Passive RA Transfers der Erfolgsrechnung	146'288.30	192'055.70
2043.00	Passive RA Transfers der Erfolgsrechnung	146'288.30	192'055.70
2044	Passive RA Finanzaufwand / Finanzertrag	49'086.00	41'786.00
20440	Passive RA Finanzaufwand / Finanzertrag	49'086.00	41'786.00
2044.00	Passive RA Finanzaufwand/Finanzertrag	49'086.00	41'786.00
205	Kurzfristige Rückstellungen	756'319.80	136'831.25

Bilanz

Gemeindeverwaltung Unterengstringen

	Bezeichnung	01.01.2022	31.12.2022
2050	Kurzfristige Rückstellungen aus Mehrleistungen des Personals	167'815.75	136'831.25
20500 2050.00	Kurzfristige Rückstellungen aus Mehrleistungen des Personals Kurzfristige Rückstellungen aus Mehrleistungen des Personals	167'815.75 167'815.75	136'831.25 136'831.25
2055	Kurzfristige Rückstellungen aus übriger betrieblicher Tätigkeit	588'504.05	
20550 2055.00	Kurzfristige Rückstellungen aus übriger betrieblicher Tätigkeit Kurzfristige Rückstellungen aus übriger betrieblicher Tätigkeit	588'504.05 588'504.05	
206	Langfristige Finanzverbindlichkeiten	7'000'000.00	5'000'000.00
2064	Darlehen, Schuldscheine	7'000'000.00	5'000'000.00
20640 2064.00 2064.02 2064.03	Langfristige Darlehen PostFinance, Darlehen PF.003982 (LZ 2028) Luzerner Pensionskasse, Darlehen (LZ 2024) ZKB, Darlehen 1800-602386.08 (LZ 2023)	7'000'000.00 3'000'000.00 2'000'000.00 2'000'000.00	5'000'000.00 3'000'000.00 2'000'000.00 2'000'000.00
209	Verbindlichkeiten gegenüber Fonds im Fremdkapital	183'083.00	183'083.00
2091	Verbindlichkeiten gegenüber Fonds im Fremdkapital	183'083.00	183'083.00
20910 2091.00	Verbindlichkeiten gegenüber Fonds im Fremdkapital Ersatzabgaben für Schutzraumbauten	183'083.00 183'083.00	183'083.00 183'083.00
29	Eigenkapital	23'825'153.76	23'739'132.75
290	Verpflichtungen (+) bzw. Vorschüsse (-) gegenüber Spezialfinanzierungen im Eigenkapital	1'208'109.32	1'406'316.46
2900	Spezialfinanzierungen im Eigenkapital	1'208'109.32	1'406'316.46

Bilanz

Gemeindeverwaltung Unterengstringen

	Bezeichnung	01.01.2022	31.12.2022
29001	Wasserwerk	1'221'934.72	1'293'211.70
2900.10	Spezialfinanzierung Wasserversorgung	1'221'934.72	1'293'211.70
29002	Abwasserbeseitigung	-158'764.96	-74'321.75
2900.20	Spezialfinanzierung Abwasserbeseitigung	-158'764.96	-74'321.75
29003	Abfallwirtschaft	144'939.56	187'426.51
2900.30	Spezialfinanzierung Abfallwirtschaft	144'939.56	187'426.51
299	Bilanzüberschuss/-fehlbetrag	22'617'044.44	22'332'816.29
2990	Jahresergebnis	3'012'053.22	-284'228.15
29900	Jahresergebnis	3'012'053.22	-284'228.15
2990.00	Jahresergebnis	3'012'053.22	-284'228.15
2999	Kumulierte Ergebnisse der Vorjahre	19'604'991.22	22'617'044.44
2990	Kumulierte Ergebnisse der Vorjahre	19'604'991.22	22'617'044.44
2999.00	Kumulierte Ergebnisse der Vorjahre	19'604'991.22	22'617'044.44