

**Politische Gemeinde
8103 Unterengstringen**

Jahresrechnung 2023

Ablieferung an Gemeindevorstand	21. März 2024
Abnahmebeschluss Gemeindevorstand	25. März 2024
Ablieferung an Rechnungsprüfungskommission	1. April 2024
Abnahmebeschluss Rechnungsprüfungskommission	18. April 2024
Abnahmebeschluss Gemeindeversammlung	12. Juni 2024
Veröffentlichung	25. Juni 2024

Inhaltsverzeichnis

	Seite
Bericht, Anträge und Beschlüsse	
1 Bericht des Gemeindevorstands	1
2 Anträge und Beschlüsse	2 - 4
3 Kurzbericht der Revisionsstelle	5 - 6
4 Vollständigkeitserklärung	7
Jahresrechnung - Finanzbericht	
5 Finanzierung	8 - 9
6 Erfolgsrechnung	10
7 Investitionsrechnungen	11 - 12
8 Bilanz	13 - 14
9 Geldflussrechnung	15 - 16
10 Anhang	
Grundlagen und Grundsätze der Rechnungslegung	
Angewandtes Regelwerk	17
Rechnungslegungs-, Bilanzierungs- und Bewertungsgrundsätze	17 - 18
Organisationseinheiten	19
Finanzinformationen	
Ausgewählte Positionen des Finanzvermögens	20
Eventualforderungen	21
Anlagenspiegel Finanzvermögen	22
Anlagenspiegel Verwaltungsvermögen	23 - 26
Beteiligungsspiegel	27 - 30
Ausgewählte Positionen des Fremdkapitals	31
Gewährleistungsspiegel / Eventualverpflichtungen	32
Leasingverträge	33

	Seite
Rückstellungsspiegel	34 - 35
Eigenkapitalnachweis	36
Haushaltsgleichgewicht	37 - 38
Finanzkennzahlen	39
Kreditrechtliche Angaben	
Verpflichtungskredite	40
Abschlüsse von Zusammenarbeitsverträgen	
Feuerwehr Engstringen	41
SPD rdL	42
Jahresrechnung - Details zum Finanzbericht	
11 Erläuterungen zur Erfolgsrechnung	43 - 49
12 Erfolgsrechnung	50 - 107
13 Erläuterungen zu den Investitionsrechnungen	108 - 109
14 Investitionsrechnung Verwaltungsvermögen	110 - 116
15 Investitionsrechnung Finanzvermögen	117 - 118
16 Bilanz	119 - 130

Kontakt

Gemeindeverwaltung Unterengstringen
 Dorfstrasse 13
 8103 Unterengstringen

Finanzvorstand: Yiea Wey Te

Leiter Finanzen: Andreas Näf
 043 343 22 53
andreas.naef@unterengstringen.ch

Bericht, Anträge und Beschlüsse

Bericht des Gemeindevorstands

Liebe Unterengstringerinnen und Unterengstringer

Die Rechnung 2023 schliesst bei einem Gesamtaufwand von CHF 25.8 Mio. und einem Gesamtertrag von CHF 25.3 Mio. mit einem Aufwandüberschuss von CHF 0.5 Mio. ab. Für das Jahr 2023 war ein Aufwandüberschuss von 1.2 Mio. budgetiert.

Bei den Steuern Rechnungsjahr sowie Vorjahre wurde das Budget leicht übertroffen. Bei den Quellensteuern wurden rund 0.3 Mio. mehr veranlagt als budgetiert. Bei den Grundstückgewinnsteuern wurde das Budget 2023 von 3.5 Mio. jedoch um 0.1 Mio. nicht erreicht. Aufgrund des Rekordergebnisses der Zürcher Kantonalbank erfolgte eine höhere ZKB-Dividendenausschüttung.

Auf der Aufwandseite stiegen die Kosten in den Bereichen Bildung, Gesundheit und Soziale Sicherheit. Bei der Bildung waren es Mehrkosten von kommunalen und kantonalen Löhne. Zudem stieg die Nachfrage nach Plätzen in der ausserschulischen Betreuung. Im Bereich Gesundheit gab es eine weitere Zunahme für Spitexleistungen. Bei der Sozialen Sicherheit wurde das Kontingent für die Aufnahme von weiteren Asylsuchenden von 0.9% auf 1.3% erhöht, was zu Kostensteigerungen führt.

Da die geplanten Investitionen im Verwaltungsvermögen nur teilweise umgesetzt werden konnten, schliesst die Investitionsrechnung mit Nettoausgaben von CHF 1.6 Mio. ab. Dies sind CHF 2.5 Mio. weniger als budgetiert. Die ausgeführten Projekte wurden grösstenteils kostengünstiger abgerechnet als budgetiert.

Mit dem erzielten Aufwandüberschuss in Höhe von CHF 515'678.05 senkt sich der Bilanzüberschuss per 31.12.2023 auf neu CHF 21'817'138.24. Das negative Eigenkapital im Abwasser konnte leider nicht wie geplant weiter abgebaut werden und stieg auf CHF - 117'145.14. Bis spätestens 2025 ist der Bilanzfehlbetrag im Bereich Abwasserbeseitigung vollständig abzubauen.

Wir danken an dieser Stelle den Mitarbeiterinnen und Mitarbeitern der Gemeindeverwaltung herzlich für ihren Einsatz und Arbeit, welche den besseren Abschluss gegenüber dem Budget möglich gemacht haben.

Gemeinderat Unterengstringen
Ressortvorsteher Finanzen und Liegenschaften

Yiea Wey Te

Details zur Erfolgsrechnung werden im Abschnitt 11 erläutert.
Details zur Investitionsrechnung werden im Abschnitt 13 erläutert.

Antrag des Gemeindevorstands

- 1 Der Gemeindevorstand hat die **Jahresrechnung 2023** der Politischen Gemeinde Unterengstringen genehmigt.
- 2 Die Jahresrechnung 2023 der Politischen Gemeinde Unterengstringen weist folgende Eckdaten aus:

Erfolgsrechnung	Gesamtaufwand	Fr.	25'806'754.87
	Gesamtertrag	Fr.	25'291'076.82
	Ertragsüberschuss (+) / Aufwandüberschuss (-)	Fr.	-515'678.05
Investitionsrechnung Verwaltungsvermögen	Ausgaben Verwaltungsvermögen	Fr.	1'793'405.67
	Einnahmen Verwaltungsvermögen	Fr.	226'667.11
	Nettoinvestitionen Verwaltungsvermögen	Fr.	1'566'738.56
Investitionsrechnung Finanzvermögen	Ausgaben Finanzvermögen	Fr.	-
	Einnahmen Finanzvermögen	Fr.	-
	Nettoinvestitionen Finanzvermögen	Fr.	-
Bilanz	Bilanzsumme	Fr.	46'487'351.13

Der Aufwandüberschuss der Erfolgsrechnung wird dem Bilanzüberschuss belastet.
Dadurch vermindert sich der **Bilanzüberschuss auf Fr. 21'817'138.24**

Der Gemeindevorstand beantragt der Gemeindeversammlung, die Jahresrechnung 2023 der Politischen Gemeinde Unterengstringen zu genehmigen.

8103 Unterengstringen, 25.03.2024

Gemeindevorstand Unterengstringen

Gemeindepräsident

Gemeindeschreiber

Marcel Balmer

Pascal Brun

Antrag der Rechnungsprüfungskommission

- 1 Die Rechnungsprüfungskommission hat die **Jahresrechnung 2023** der Politischen Gemeinde Unterengstringen in der vom Gemeindevorstand beschlossenen Fassung vom 25.03.2024 geprüft. Die Jahresrechnung weist folgende Eckdaten aus:

Erfolgsrechnung	Gesamtaufwand	Fr.	25'806'754.87
	Gesamtertrag	Fr.	25'291'076.82
	Ertragsüberschuss (+) / Aufwandüberschuss (-)	Fr.	-515'678.05
Investitionsrechnung Verwaltungsvermögen	Ausgaben Verwaltungsvermögen	Fr.	1'793'405.67
	Einnahmen Verwaltungsvermögen	Fr.	226'667.11
	Nettoinvestitionen Verwaltungsvermögen	Fr.	1'566'738.56
Investitionsrechnung Finanzvermögen	Ausgaben Finanzvermögen	Fr.	-
	Einnahmen Finanzvermögen	Fr.	-
	Nettoinvestitionen Finanzvermögen	Fr.	-
Bilanz	Bilanzsumme	Fr.	46'487'351.13

Der Aufwandüberschuss der Erfolgsrechnung wird dem Bilanzüberschuss belastet.
Dadurch vermindert sich der **Bilanzüberschuss auf Fr. 21'817'138.24**

- 2 Die Rechnungsprüfungskommission stellt fest, dass die Jahresrechnung der Politischen Gemeinde Unterengstringen finanzrechtlich zulässig und rechnerisch richtig ist.
Die finanzpolitische Prüfung der Jahresrechnung gibt zu keinen Bemerkungen Anlass.
- 3 Die Rechnungsprüfungskommission hat den Kurzbericht der finanztechnischen Prüfung zur Kenntnis genommen.

8103 Unterengstringen, 18.04.2024

Rechnungsprüfungskommission Unterengstringen

Präsident

Aktuar




Pascal Stöckle

Urs Attinger

Beschluss der Gemeindeversammlung

Die Gemeindeversammlung hat **die Jahresrechnung 2023** der Politischen Gemeinde Unterengstringen am 12.06.2024 entsprechend dem Antrag des Gemeindevorstands genehmigt. Die Jahresrechnung weist folgende Eckdaten aus:

Erfolgsrechnung	Gesamtaufwand	Fr.	25'806'754.87
	Gesamtertrag	Fr.	25'291'076.82
	Ertragsüberschuss (+) / Aufwandüberschuss (-)	Fr.	-515'678.05
Investitionsrechnung Verwaltungsvermögen	Ausgaben Verwaltungsvermögen	Fr.	1'793'405.67
	Einnahmen Verwaltungsvermögen	Fr.	226'667.11
	Nettoinvestitionen Verwaltungsvermögen	Fr.	1'566'738.56
Investitionsrechnung Finanzvermögen	Ausgaben Finanzvermögen	Fr.	-
	Einnahmen Finanzvermögen	Fr.	-
	Nettoinvestitionen Finanzvermögen	Fr.	-
Bilanz	Bilanzsumme	Fr.	46'487'351.13

Der Aufwandüberschuss der Erfolgsrechnung wird dem Bilanzüberschuss belastet. Dadurch vermindert sich der Bilanzüberschuss auf **Fr. 21'817'138.24**

8103 Unterengstringen, 12.06.2024

Namens der Gemeindeversammlung Unterengstringen

Gemeindepräsident

Gemeindeschreiber

Marcel Balmer

Pascal Brun

Bericht der finanztechnischen Prüfstelle zur Jahresrechnungsprüfung 2023

der politischen Gemeinde Unterengstringen

Als finanztechnische Prüfstelle haben wir die beiliegende Jahresrechnung der politischen Gemeinde Unterengstringen, bestehend aus den gesetzlich vorgeschriebenen Elementen für das am 31.12.2023 abgeschlossene Rechnungsjahr, geprüft.

Verantwortung der Vorsteherschaft

Die Vorsteherschaft ist für die Aufstellung der Jahresrechnung in Übereinstimmung mit den für die Organisation geltenden Rechtsgrundlagen verantwortlich. Diese Verantwortung beinhaltet die Ausgestaltung, Implementierung und Aufrechterhaltung eines internen Kontrollsystems mit Bezug auf die Aufstellung einer Jahresrechnung, die frei von wesentlichen falschen Angaben als Folge von Verstössen oder Irrtümern ist. Darüber hinaus ist die Vorsteherschaft für die rechtmässige Rechnungslegung verantwortlich.

Verantwortung der finanztechnischen Prüfstelle

Unsere Verantwortung ist es, aufgrund unserer Prüfung ein Prüfungsurteil über die Jahresrechnung abzugeben. Wir haben die Prüfung in Übereinstimmung mit den gesetzlichen Vorschriften und den Schweizer Standards zur Abschlussprüfung (SA-CH) durchgeführt. Nach diesen Standards ist die Prüfung so zu planen und durchzuführen, dass mit hinreichender Sicherheit eine Aussage darüber gemacht werden kann, ob die Jahresrechnung frei von wesentlichen falschen Angaben ist.

Eine Prüfung beinhaltet die Durchführung von Prüfungshandlungen zur Erlangung von Prüfungsnachweisen für die in der Jahresrechnung enthaltenen Wertansätze und sonstigen Angaben. Die Auswahl der Prüfungshandlungen liegt im pflichtgemässen Ermessen der Prüfenden. Dies schliesst eine Beurteilung der Risiken wesentlicher falscher Angaben in der Jahresrechnung als Folge von Verstössen oder Irrtümern ein. Bei der Beurteilung dieser Risiken berücksichtigen die Prüfenden das interne Kontrollsystem, soweit es für die Aufstellung der Jahresrechnung von Bedeutung ist, um die den Umständen entsprechenden Prüfungshandlungen festzulegen. Die Prüfung umfasst zudem die Beurteilung der rechtmässigen Anwendung der Rechnungslegung. Wir sind der Auffassung, dass die von uns erlangten Prüfungsnachweise eine ausreichende und angemessene Grundlage für unser Prüfungsurteil bilden.

Prüfungsurteil und Empfehlung zur Genehmigung der Jahresrechnung


Nach unserer Beurteilung entspricht die Jahresrechnung für das am 31.12.2023 abgeschlossene Rechnungsjahr den für die Organisation geltenden Vorschriften. Wir empfehlen, die vorliegende Jahresrechnung zu genehmigen.

Fachkunde, Leumund sowie Unabhängigkeit

Wir bestätigen, dass wir die gesetzlichen Anforderungen an die Fachkunde, den Leumund und die Unabhängigkeit erfüllen und keine mit unserer Unabhängigkeit nicht vereinbare Sachverhalte vorliegen.

Thalwil,
20.03.2024

Revipro AG



Nataly Stauber

Leitende Revisorin

Fachfrau Finanz- und Rechnungswesen mit eidg. Fachausweis



Verena Kamer van Toornburg

Revisorin

Dipl. Wirtschaftsprüferin

Kennzahlen per 31.12.2023:

Bilanzsumme:	CHF	46'487'351.13
Bilanzüberschuss:	CHF	21'817'138.24
Aufwandüberschuss:	CHF	-515'678.05

Vollständigkeitserklärung

Der Finanzvorsteher und der Leiter Finanzen bestätigen, dass


- die Jahresrechnung den geltenden gesetzlichen Vorschriften entspricht und frei von wesentlichen falschen Darstellungen ist;
- alle Geschäftsvorfälle in der vorliegenden Jahresrechnung (Bilanz, Erfolgsrechnung, Investitionsrechnungen, Geldflussrechnung und Anhang) erfasst sind;
- alle bilanzierungspflichtigen Vermögenswerte und Verpflichtungen in der Jahresrechnung berücksichtigt sind;
- allen bilanzierungspflichtigen Risiken und Wertebussen bei der Bewertung und Festsetzung der Wertberichtigungen und Rückstellungen genügend Rechnung getragen worden sind;
- alle Eventualverpflichtungen, Bürgschaften, Beteiligungsverhältnisse und weiteren wesentlichen Angaben im Anhang zur Jahresrechnung vollständig und richtig aufgeführt sind;
- alle zum Verständnis des Jahresergebnisses nötigen Informationen in den Kommentaren zur Jahresrechnung enthalten sind.

8103 Unterengstringen, 21.03.2024

Gemeindeverwaltung Unterengstringen

Finanzvorsteher

Leiter Finanzen



Yiea Wey Te



Andreas Näf

Jahresrechnung - Finanzbericht

Finanzierung

Finanzierung	Gesamthaushalt		Allgemeiner Haushalt		Eigenwirtschaftsbetriebe	
	Rechnung	Budget	Rechnung	Budget	Rechnung	Budget
+ Ertragsüberschuss	0.00	0.00	0.00	0.00	-	-
- Aufwandüberschuss	515'678.05	1'210'900.00	515'678.05	1'210'900.00	-	-
+ Betriebsgewinne Eigenwirtschaftsbetriebe (Einlagen in Spezialfinanzierung)	-	-	-	-	16'161.71	19'600.00
- Betriebsverluste Eigenwirtschaftsbetriebe (Entnahmen aus Spezialfinanzierung)	-	-	-	-	42'823.39	18'600.00
+ Aufwand für Abschreibungen und Wertberichtigungen	1'743'453.70	2'330'200.00	1'530'358.70	2'091'300.00	213'095.00	238'900.00
- Ertrag aus Aufwertungen	0.00	0.00	0.00	0.00	0.00	0.00
+ Einlagen in Fonds und Spezialfinanzierungen	16'161.71	19'600.00	0.00	0.00	0.00	0.00
- Entnahmen aus Fonds und Spezialfinanzierungen	42'823.39	18'600.00	0.00	0.00	0.00	0.00
+ Einlagen in das Eigenkapital (389)	0.00	0.00	0.00	0.00	0.00	0.00
- Entnahmen aus dem Eigenkapital	0.00	0.00	0.00	0.00	0.00	0.00
Selbstfinanzierung	1'201'113.97	1'120'300.00	1'014'680.65	880'400.00	186'433.32	239'900.00
./. Nettoinvestitionen Verwaltungsvermögen	1'566'738.56	4'093'000.00	839'513.45	3'443'000.00	727'225.11	650'000.00
Finanzierungsüberschuss (+) / Finanzierungsfehlbetrag (-)	-365'624.59	-2'972'700.00	175'167.20	-2'562'600.00	-540'791.79	-410'100.00
Selbstfinanzierungsgrad (in %)	77%	27%	121%	26%	26%	37%

Selbstfinanzierung: Summe der selbst erwirtschafteten Mittel. Die Selbstfinanzierung ist vergleichbar mit der Kenngrösse des Cashflows. Im Vergleich zum Cashflow erfolgt die Berechnung der Selbstfinanzierung nach einer vereinfachten Methode.

Selbstfinanzierungsgrad: Anteil der Nettoinvestitionen, welche aus eigenen Mitteln finanziert werden können. Mittelfristig sollte der Selbstfinanzierungsgrad im Durchschnitt gegen 100 % sein. Bei einem Wert von über 100 % können die Investitionen vollständig eigenfinanziert werden. Ein Selbstfinanzierungsgrad unter 100 % führt zu einer Neuverschuldung.

Richtwerte
 > 100 % ideal
 80 - 100 % gut bis vertretbar
 50 - 80 % problematisch
 0 - 50 % ungenügend

Finanzierung

Finanzierung - Eigenwirtschaftsbetriebe	Wasserversorgung		Abwasserbeseitigung		Abfallwirtschaft	
	Rechnung	Budget	Rechnung	Budget	Rechnung	Budget
+ Betriebsgewinne Eigenwirtschaftsbetriebe (Einlagen in Spezialfinanzierung)	6'267.28	0.00	0.00	5'200.00	9'894.43	14'400.00
- Betriebsverluste Eigenwirtschaftsbetriebe (Entnahmen aus Spezialfinanzierung)	0.00	18'600.00	42'823.39	0.00	0.00	0.00
+ Aufwand für Abschreibungen und Wertberichtigungen	146'107.00	170'500.00	53'316.00	52'000.00	13'672.00	16'400.00
- Ertrag aus Aufwertungen	0.00	0.00	0.00	0.00	0.00	0.00
+ Einlagen in Fonds und Spezialfinanzierungen	0.00	0.00	0.00	0.00	0.00	0.00
- Entnahmen aus Fonds und Spezialfinanzierungen	0.00	0.00	0.00	0.00	0.00	0.00
+ Einlagen in das Eigenkapital	0.00	0.00	0.00	0.00	0.00	0.00
- Entnahmen aus dem Eigenkapital	0.00	0.00	0.00	0.00	0.00	0.00
Selbstfinanzierung	152'374.28	151'900.00	10'492.61	57'200.00	23'566.43	30'800.00
- Nettoinvestitionen Verwaltungsvermögen	706'503.02	530'000.00	20'722.09	40'000.00	0.00	80'000.00
Finanzierungsüberschuss (+) / Finanzierungsfehlbetrag (-)	-554'128.74	-378'100.00	-10'229.48	17'200.00	23'566.43	-49'200.00
Selbstfinanzierungsgrad (in %)	22%	29%	51%	143%	-	39%

Erfolgsrechnung - Gestufter Erfolgsausweis

Gemeindeverwaltung Unterengstringen

Nummer	Bezeichnung	Rechnung 2023	Budget 2023	Rechnung 2022
30	Personalaufwand	4'848'071.61	4'654'900	4'546'130.50
31	Sach- und übriger Betriebsaufwand	5'166'474.66	5'027'800	4'849'910.40
33	Abschreibungen Verwaltungsvermögen	1'710'707.70	2'139'900	1'755'689.25
35	Einlagen in Fonds und Spezialfinanzierungen	16'161.71	19'600	198'207.14
36	Transferaufwand	13'624'314.48	13'691'200	12'327'546.86
37	Durchlaufende Beiträge	0.00	0	32'800.00
	Total Betrieblicher Aufwand	25'365'730.16	25'533'400	23'710'284.15
40	Fiskalertrag	16'391'779.91	16'250'200	16'328'052.80
41	Regalien und Konzessionen	5'800.00	3'500	3'000.00
42	Entgelte	2'891'377.19	3'144'000	2'796'043.51
43	Verschiedene Erträge	6'856.25	5'500	79'963.00
45	Entnahmen aus Fonds und Spezialfinanzierungen	52'323.39	18'600	0.00
46	Transferertrag	4'733'179.71	4'367'400	3'634'951.31
47	Durchlaufende Beiträge	0.00	0	32'800.00
	Total Betrieblicher Ertrag	24'081'316.45	23'789'200	22'874'810.62
	Ergebnis aus betrieblicher Tätigkeit	-1'284'413.71	-1'744'200	-835'473.53
34	Finanzaufwand	179'107.41	182'100	211'898.81
44	Finanzertrag	947'843.07	715'400	763'144.19
	Ergebnis aus Finanzierung	768'735.66	533'300	551'245.38
	Operatives Ergebnis	-515'678.05	-1'210'900	-284'228.15
38	Ausserordentlicher Aufwand	0.00	0	0.00
48	Ausserordentlicher Ertrag	0.00	0	0.00
	Ausserordentliches Ergebnis	0.00	0	0.00
	Jahresergebnis Erfolgsrechnung	-515'678.05	-1'210'900	-284'228.15
39	Interne Verrechnungen: Aufwand	261'917.30	261'100	263'902.45
49	Interne Verrechnungen: Ertrag	261'917.30	261'100	263'902.45
	<i>Total Aufwand</i>	<i>25'806'754.87</i>	<i>25'976'600</i>	<i>24'186'085.41</i>
	<i>Total Ertrag</i>	<i>25'291'076.82</i>	<i>24'765'700</i>	<i>23'901'857.26</i>

Investitionsrechnung Verwaltungsvermögen - Sachgruppen

Gemeindeverwaltung Unterengstringen

Nummer	Bezeichnung	Rechnung 2023	Budget 2023	Rechnung 2022
	Investitionsausgaben			
50	Sachanlagen	1'811'709.30	4'568'000	967'246.91
51	Investitionen auf Rechnung Dritter	0.00	0	0.00
52	Immaterielle Anlagen	13'656.62	0	26'627.55
54	Darlehen	-31'960.25	0	145'456.45
55	Beteiligungen und Grundkapitalien	0.00	0	152'864.03
56	Eigene Investitionsbeiträge	0.00	0	0.00
57	Durchlaufende Investitionsbeiträge	0.00	0	0.00
	Total Investitionsausgaben	1'793'405.67	4'568'000	1'292'194.94
	Investitionseinnahmen			
60	Übertragung von Sachanlagen in das Finanzvermögen	0.00	0	0.00
61	Rückerstattungen	0.00	0	0.00
62	Abgang immaterielle Anlagen	0.00	0	0.00
63	Investitionsbeiträge für eigene Rechnung	-118'570.91	-475'000	-20'577.25
64	Rückzahlungen von Darlehen	-107'496.20	0	0.00
65	Übertragung von Beteiligungen	-600.00	0	0.00
66	Rückzahlungen eigener Investitionsbeiträge	0.00	0	-257'397.83
67	Durchlaufende Investitionsbeiträge	0.00	0	0.00
	Total Investitionseinnahmen	-226'667.11	-475'000	-277'975.08
	Investitionen im Verwaltungsvermögen			
	Total Investitionsausgaben	1'793'405.67	4'568'000	1'292'194.94
	Total Investitionseinnahmen	-226'667.11	-475'000	-277'975.08
	Nettoinvestitionen (-) / Einnahmenüberschuss (+)	-1'566'738.56	-4'093'000	-1'014'219.86

Investitionsrechnung Finanzvermögen - Sachgruppen

Gemeindeverwaltung Unterengstringen

Nummer	Bezeichnung	Rechnung 2023	Budget 2023	Rechnung 2022
	Ausgaben für Sachanlagen			
70	Investitionen in Sachanlagen	0.00	55'000	0.00
72	Erwerbs- und Verkaufsnebenkosten von Sachanlagen	0.00	0	0.00
75	Übertragung von Sachanlagen aus dem VV	0.00	0	0.00
77	Übertragung realisierter Gewinne Sachanlagen in ER	0.00	0	37'800.00
	Total Ausgaben	0.00	55'000	37'800.00
	Einnahmen für Sachanlagen			
80	Verkauf von Sachanlagen	0.00	0	-37'800.00
82	Beiträge und Abgeltungen Dritter für Sachanlagen	0.00	0	0.00
85	Übertragungen von Sachanlagen ins FV	0.00	0	0.00
87	Übertragung realisierte Verluste Sachanlagen in ER	0.00	0	0.00
	Total Einnahmen	0.00	0	-37'800.00
	Investitionen im Finanzvermögen			
	Total Ausgaben	0.00	55'000	37'800.00
	Total Einnahmen	0.00	0	37'800.00
	Ausgabenüberschuss (-) / Einnahmenüberschuss (+)	0.00	-55'000	0.00

Bilanz

Gemeindeverwaltung Unteregstringen

	Bezeichnung	01.01.2023	31.12.2023
AKTIVEN			
100	Flüssige Mittel und kurzfristige Geldanlagen	3'394'753.48	6'457'047.65
101	Total Forderungen	5'490'074.68	7'136'262.15
102	Kurzfristige Finanzanlagen	5'000.00	5'000.00
104	Aktive Rechnungsabgrenzung (RA)	157'416.02	209'977.15
106	Vorräte und angefangene Arbeiten	7'824.10	10'281.80
	Umlaufvermögen	9'055'068.28	13'818'568.75
107	Finanzanlagen	60'000.00	55'000.00
108	Sachanlagen Finanzvermögen	10'628'640.00	10'628'640.00
109	Forderungen gegenüber Fonds im Fremdkapital	0.00	0.00
	Anlagevermögen Verwaltungsvermögen	10'688'640.00	10'683'640.00
	Total Finanzvermögen	19'743'708.28	24'502'208.75
140	Sachanlagen Verwaltungsvermögen	19'936'241.99	20'021'808.68
142	Immaterielle Anlagen	417'982.04	328'502.66
144	Darlehen	151'456.45	12'000.00
145	Beteiligungen, Grundkapitalien	1'147'285.90	1'220'283.03
146	Investitionsbeiträge	435'294.01	402'548.01
	Anlagevermögen Verwaltungsvermögen	22'088'260.39	21'985'142.38
	Total Verwaltungsvermögen	22'088'260.39	21'985'142.38
	Total AKTIVEN	41'831'968.67	46'487'351.13

Bilanz

Gemeindeverwaltung Unteregstringen

	Bezeichnung	01.01.2023	31.12.2023
PASSIVEN			
200	Laufende Verbindlichkeiten	9'001'561.72	8'855'777.21
201	Kurzfristige Finanzverbindlichkeiten	3'500'000.00	9'000'000.00
204	Passive Rechnungsabgrenzungen (RA)	271'359.95	103'023.05
205	Kurzfristige Rückstellungen	136'831.25	158'174.85
	Kurzfristiges Fremdkapital	12'909'752.92	18'116'975.11
206	Langfristige Finanzverbindlichkeiten	5'000'000.00	5'000'000.00
208	Langfristige Rückstellungen	0.00	0.00
209	Verbindlichkeiten gegenüber Fonds im Fremdkapital	183'083.00	173'583.00
	Langfristiges Fremdkapital	5'183'083.00	5'173'583.00
	Total Fremdkapital	18'092'835.92	23'290'558.11
290	Spezialfinanzierungen im Eigenkapital	1'406'316.46	1'379'654.78
291	Fonds im Eigenkapital	0.00	0.00
292	Rücklagen der Globalbudgetbereiche	0.00	0.00
293	Vorfinanzierungen	0.00	0.00
	Zweckgebundenes Eigenkapital	1'406'316.46	1'379'654.78
294	Finanzpolitische Reserve	0.00	0.00
295	Aufwertungsreserve (Einführung HRM2)	0.00	0.00
296	Neubewertungsreserven Finanzvermögen	0.00	0.00
299	Bilanzüberschuss/-fehlbetrag	22'332'816.29	21'817'138.24
	Zweckfreies Eigenkapital	22'332'816.29	21'817'138.24
	Total Eigenkapital	23'739'132.75	23'196'793.02
	Total Passiven	41'831'968.67	46'487'351.13

Geldflussrechnung per 31.12.2023

Gemeindeverwaltung Unterengstringen

Nummer	Bezeichnung	Geldfluss 2023	Geldfluss 2022
Geldflussrechnung - indirekte Methode			
+/-	Ergebnis Erfolgsrechnung (Verlust-,Gewinn+)	-515'678.05	-284'228.15
+	Abschreibungen Verwaltungsvermögen	1'743'453.70	1'980'226.87
+/-	Abnahme (+) / Zunahme (-) Forderungen	-1'680'549.03	593'770.16
+/-	Abnahme / Zunahme Aktive Rechnungsabgrenzungen	-52'561.13	45'150.05
+/-	Abnahme / Zunahme Vorräte und angef. Arbeiten	-2'457.70	1'027.00
+/-	WB Darlehen u. Beteiligungen VV	-73'597.13	73'597.13
-	Nicht liquiditätsw. Erwerbs- und Verkaufsk. FV	0.00	0.00
+/-	WB Marktwertanpassungen auf Finanzanlagen	0.00	0.00
+/-	Verluste / Gewinne auf Finanzanlagen	0.00	0.00
+/-	WB /Wertaufholungen Sachanlagen FV	0.00	0.00
+/-	Verluste / Gewinne auf Sachanlagen FV	0.00	-37'800.00
+/-	Zunahme / Abnahme Laufende Verbindlichkeiten	-189'597.72	-349'330.67
+/-	Zunahme / Abnahme Passive Rechnungsabgrenzung	-168'336.90	34'744.55
+/-	Bildung / Auflösung Rückstellungen der ER	21'343.60	-619'488.55
+/-	Einlagen / Entnahmen Fonds/SF FK und EK	-36'161.68	198'207.14
+/-	Einlagen / Entnahmen Eigenkapital	0.00	0.00
-	Aktivierung Eigenleistungen	0.00	0.00
Geldfluss aus betrieblicher Tätigkeit (Cashflow)		-954'142.04	1'635'875.53
Investitionstätigkeit ins VV			
-	Investitionsausgaben VV	-1'793'405.67	-1'292'194.94
+	Investitionseinnahmen VV	226'667.11	277'975.08
Saldo der Investitionsrechnung (Nettoinvestition)		-1'566'738.56	-1'014'219.86
-	Übertragungen Verwaltungs- ins Finanzvermögen	-600.00	0.00
+	Übertragungen Finanz- ins Verwaltungsvermögen	0.00	0.00
+/-	Abnahme / Zunahme Aktive RA IR	0.00	149'250.00
+/-	Zunahme / Abnahme Passive RA IR	0.00	0.00
+/-	Bildung / Auflösung Rückstellungen der IR	0.00	0.00
+	Entnahmen aus Fonds	0.00	0.00
+	Aktivierung Eigenleistungen	0.00	0.00
Geldfluss aus Investitionstätigkeiten ins VV		-1'567'338.56	-864'969.86
Anlagetätigkeit ins Finanzvermögen			
+/-	Abnahme / Zunahme Finanzanlagen FV	5'000.00	5'000.00
+/-	Marktwertanpassungen / WB auf Finanzanlagen	0.00	0.00
+/-	Gewinne / Verluste auf Finanzanlagen	0.00	0.00
+/-	Abnahme / Zunahme Sachanlagen FV	0.00	0.00
+/-	Wertaufholungen / WB Sachanlagen FV	0.00	0.00
+/-	Gewinne / Verluste auf Sachanlagen FV	0.00	37'800.00
+	Nicht liquiditätsw. Erwerbs- und Verkaufsk. FV	0.00	0.00

Geldflussrechnung per 31.12.2023

Gemeindeverwaltung Unterengstringen

Nummer	Bezeichnung	Geldfluss 2023	Geldfluss 2022
+	Übertragungen Verwaltungs- ins Finanzvermögen	600.00	0.00
-	Übertragungen Finanz- ins Verwaltungsvermögen	0.00	0.00
	Geldfluss aus Anlagentätigkeit ins Finanzvermögen	5'600.00	42'800.00
	Geldfluss (Cashflow) aus IR- + Anlagentätigkeit	-1'562'938.56	-822'169.86
	Finanzierungstätigkeit		
+/-	Zunahme / Abnahme kurzfr. Finanzverbindl.	5'500'000.00	500'000.00
+/-	Zunahme / Abnahme langfr. Finanzverbindl.	0.00	-2'000'000.00
+/-	Abnahme / Zunahme KK mit Dritten (Guthaben)	34'361.56	-16'563.54
+/-	Zunahme / Abnahme KK mit Dritten (Schulden)	43'813.21	-91'640.57
	Geldfluss aus Finanzierungstätigkeit	5'578'174.77	-1'608'204.11
	Geldfluss aus betrieblicher Tätigkeit (Cashflow)	-954'142.04	1'635'875.53
	Geldfluss aus Investitions- und Anlagentätigkeit	-1'561'738.56	-822'169.86
	Geldfluss aus Finanzierungstätigkeit	5'578'174.77	-1'608'204.11
	Veränderung Flüssige Mittel (= Fonds Geld)	3'062'294.17	-794'498.44
	Veränderung Flüssige Mittel & kurzfr. Geldanlagen	3'062'294.17	-798'098.44

Anhang

Grundlagen und Grundsätze der Rechnungslegung

Angewandtes Regelwerk

Rechtliche Grundlagen

Die vorliegende Jahresrechnung beruht auf dem Gemeindegesetz vom 20. April 2015 (GG; LS 131.1), der Gemeindeverordnung vom 29. Juni 2016 (VGG, LS 131.11) und dem Handbuch über den Finanzhaushalt der Zürcher Gemeinden.

Regelwerk

Die Rechnungslegung orientiert sich an den Standards des Harmonisierten Rechnungslegungsmodell 2 für die Kantone und Gemeinden (HRM2).

Rechnungslegungs-, Bilanzierungs- und Bewertungsgrundsätze

Rechnungslegungsgrundsätze

Die Rechnungslegung soll die Vermögens-, Finanz- und Ertragslage den tatsächlichen Verhältnissen entsprechend darstellen („True and Fair View“-Prinzip) und richtet sich nach den Grundsätzen der Verständlichkeit, der Wesentlichkeit, der Zuverlässigkeit, der Vergleichbarkeit, der Fortführung, der Stetigkeit, der Periodenabgrenzung und der Bruttodarstellung. In Abweichung vom Prinzip der Bruttodarstellung sind Aufwandminderungsbuchungen beim Personalaufwand zulässig. Der **Ressourcenausgleich** ist von der Periodenabgrenzung ausgenommen. **Er wird gemäss § 119 Abs. 2 GG nicht zeitlich abgegrenzt** (GR-Beschluss 164 vom 24.06.2019).

Die Buchführung richtet sich nach den Grundsätzen der Vollständigkeit, der Richtigkeit, der Rechtzeitigkeit und der Nachprüfbarkeit.

Bilanzierungsgrundsätze

Vermögenswerte werden bilanziert, wenn sie einen künftigen wirtschaftlichen Nutzen hervorbringen oder ihre Nutzung zur Erfüllung öffentlicher Aufgaben vorgesehen ist und ihr Wert verlässlich ermittelt werden kann. Verpflichtungen werden bilanziert, wenn deren Ursprung in einem Ereignis der Vergangenheit liegt, ihre Erfüllung sicher oder wahrscheinlich zu einem Mittelabfluss führen wird und ihr Wert verlässlich ermittelt werden kann.

Die Vermögenswerte werden in Finanz- und Verwaltungsvermögen gegliedert. Das Finanzvermögen besteht aus jenen Vermögenswerten, die ohne Beeinträchtigung der öffentlichen Aufgabenerfüllung veräussert werden können. Das Verwaltungsvermögen umfasst jene Vermögenswerte, die unmittelbar der öffentlichen Aufgabenerfüllung dienen. Verpflichtungen gegenüber Sonderrechnungen werden dem Fremdkapital zugerechnet.

Anhang

Vermögenswerte des Verwaltungsvermögens mit mehrjähriger Nutzungsdauer werden aktiviert, sofern ihr Anschaffungswert über der **Aktivierungsgrenze von CHF 50'000.00** liegt (GR-Beschluss Nr. 88 vom 19.3.2018). Für Grundstücke, Investitionsbeiträge, Darlehen und Beteiligungen kommt keine Aktivierungsgrenze zur Anwendung. Positionen des Finanzvermögens werden ungeachtet der Aktivierungsgrenze bilanziert. Bei den Verpflichtungen kommt die **Wesentlichkeitsgrenze von CHF 50'000.00** nur bei den Rückstellungen zur Anwendung. Alle übrigen Positionen der Verbindlichkeiten im Fremdkapital werden unabhängig der Wesentlichkeitsgrenze bilanziert.

Beim Übergang zum HRM2 wurde eine **Neubewertung des Verwaltungsvermögens** gemäss § 179 Abs. 1 lit. c. GG vorgenommen.

Die Steuererträge werden nach dem Soll-Prinzip abgegrenzt. Das heisst, dass Ende Jahr alle Steuerguthaben für das betreffende Jahr verbucht sind, für die Rechnungen ausgestellt wurden. Das Soll-Prinzip entspricht nicht vollumfänglich dem Ansatz der periodengerechten Verbuchung, da keine Schätzungen zur Differenz der definitiv geschuldeten Steuern getätigt werden.

Bewertungsgrundsätze

Positionen des Finanzvermögens werden zum Verkehrswert bilanziert. Das Grundeigentum im Finanzvermögen wird in einer Legislaturperiode mindestens einmal neu bewertet. **Die letzte Bewertung des Grundeigentums im Finanzvermögen fand per 01.01.2019 statt.**

Positionen des Verwaltungsvermögens werden zum Anschaffungswert abzüglich der Abschreibungen bilanziert. Erhaltene Investitionsbeiträge werden mit den Investitionsausgaben verrechnet (Aktivierung der Nettoinvestitionen). Die Positionen des VV, die durch Nutzung einem Wertverzehr unterliegen, werden planmässig nach Anlagekategorie über die festgelegte Nutzungsdauer abgeschrieben. Das Verwaltungsvermögen wird jährlich auf dauernde Wertminderungen geprüft. Ist eine dauernde Wertminderung absehbar, wird der bilanzierte Wert berichtigt.

Positionen des Fremdkapitals und des Eigenkapitals werden grundsätzlich zu Nominalwerten bilanziert.

Bereichsspezifische Regelungen (Anlagekategorien und Nutzungsdauern)

Es werden keine Branchenregelungen (z.B. Wasserversorgung) angewendet.

Interne Zinsen

Der Zinssatz für die internen Verzinsungen gemäss § 36 VGG beträgt gemäss GR-Beschluss Nr. 198 vom 28.9.2020 **0,75 %**. Verzinst wird der Wert Anfang Jahr.

Verzinst werden

- a) die Guthaben und Verpflichtungen der Gemeinde gegenüber Spezial- und Vorfinanzierungen der Eigenwirtschaftsbetriebe,
- b) die Liegenschaften des Finanzvermögens,
- c) das Verwaltungsvermögen der Eigenwirtschaftsbetriebe (auch bei negativem Bestand).

Anhang

Organisationseinheiten

In der Gemeinderechnung integriert

Die Rechnung wird über den gesamten Haushalt der Gemeinde grundsätzlich als Einheit geführt. Sie besteht aus der Hauptrechnung einschliesslich Spezialfinanzierungen. Die Jahresrechnung beinhaltet die Gemeindelegislative, die Gemeindeexekutive, die gesamte Gemeindeverwaltung, die Eigenwirtschaftsbetriebe sowie die Rechtspflege auf kommunaler Ebene (Friedensrichter).

Nicht in der Gemeinderechnung konsolidiert

Die Beteiligungen im Verwaltungsvermögen umfassen Organisationen des öffentlichen Rechts (selbständige öffentlich-rechtliche Anstalt oder Zweckverband) oder des Privatrechts (beispielsweise AG, Stiftung, Verein), welche öffentliche Aufgaben erfüllen. Die Gemeinde ist als Mitglied oder Eigentümerin an diesen Organisationen beteiligt. Diese Organisationen werden nicht in die Gemeinderechnung konsolidiert, sondern werden im Beteiligungsspiegel ausgewiesen.

Anhang

Finanzinformationen

Ausgewählte Positionen des Finanzvermögens

Konto	Bezeichnung	Buchwert 01.01.2023	Veränderung im Rechnungsjahr	Buchwert 31.12.2023
1010	Forderungen aus Lieferungen und Leistungen gegenüber Dritten			2'534'566.35
	- aus laufendem Rechnungsjahr	1'990'980.80	498'186.55	2'489'167.35
	- aus Zusatzleistung	23'940.00	21'459.00	45'399.00
1012	Steuerforderungen			3'299'794.31
	- Steuern aus dem Rechnungsjahr	1'925'428.27	451'776.78	2'377'205.05
	- Steuern aus früheren Jahren	189'180.40	733'408.86	922'589.26
	- Forderungen Grundstückgewinnsteuern	9'286.35	-9'286.35	0.00
1020	Kurzfristige Finanzanlagen			5'000.00
1020.01	Darlehen			
	Tennis- und Padelclub Unterengstringen			
	20 Jahre, 1,5%	5'000.00	0.00	5'000.00
	Amortisation 2023		-5'000.00	
	Amortisation 2024 (Umbuchung)		5'000.00	
1071	Verzinsliche Anlagen			55'000.00
1071.00	Darlehen			
	Tennis- und Padelclub Unterengstringen			
	20 Jahre, 1,5%	60'000.00		55'000.00
	Amortisation 2024 (Umbuchung)		-5'000.00	

Anhang

Eventualforderungen

Schuldner	Art der Forderung	Datum	Verfallzeit	Forderung Betrag	Zinssatz und Zinstermin	Sicherheiten	Hinweise auf verdeckte Risiken
keine							

Anlagespiegel - Finanzvermögen

1.1.2023 - 31.12.2023

Gemeindeverwaltung Unterengstringen

Sachanlagen FV	Buchwert 01.01.	Zu- und Abgänge	Verkehrswert- anpassungen	Umglieder- ungen	Buchwert 31.12.
108000 Grundstücke FV	6'051'640.00	0.00	0.00	0.00	6'051'640.00
108400 Gebäude FV	4'577'000.00	0.00	0.00	0.00	4'577'000.00
Gesamttotal	10'628'640.00	0.00	0.00	0.00	10'628'640.00

Anhang

Anlagenspiegel - Verwaltungsvermögen

	Anschaffungswerte				Kumulierte Abschreibungen						Buchwert 31.12.2023	
	Stand	Zugänge (+)	Umglieder-	Stand	Stand	Planm.	Ausserplanm.	Abgänge (+)	Umglieder-	Stand		
	01.01.2023	Abgänge (-)	ungen (+/-)	31.12.2023	01.01.2023	Abschreib.	Abschr. / WB	ungen (+/-)	ungen (+/-)	31.12.2023		
140000	Grundstücke allgemeiner Haushalt	720'569.95	0.00	0.00	720'569.95	0.00	0.00	0.00	0.00	0.00	0.00	720'569.95
140100	Strassen / Verkehrswege allgemeiner Haushalt	6'578'956.10	855'247.05	0.00	7'434'203.15	-5'215'463.55	-334'185.20	0.00	0.00	0.00	-5'549'648.75	1'884'554.40
140300	Tiefbauten allgemeiner Haushalt	405'882.20	0.00	0.00	405'882.20	-186'385.45	-20'185.00	0.00	0.00	0.00	-206'570.45	199'311.75
140400	Hochbauten allgemeiner Haushalt	32'335'208.71	0.00	0.00	32'335'208.71	-18'876'291.26	-959'097.00	0.00	0.00	0.00	-19'835'388.26	12'499'820.45
140600	Mobilien allgemeiner Haushalt	2'747'159.29	66'125.50	12'957.15	2'826'241.94	-2'349'652.93	-117'920.50	0.00	0.00	0.00	-2'467'573.43	358'668.51
140700	Anlagen im Bau allgemeiner Haushalt	12'957.15	45'571.65	-12'957.15	45'571.65	0.00	0.00	0.00	0.00	0.00	0.00	45'571.65
140900	Übrige Sachanlagen allgemeiner Haushalt	63'780.35	0.00	0.00	63'780.35	-51'024.20	-6'378.00	0.00	0.00	0.00	-57'402.20	6'378.15
142100	Lizenzen, Nutzungsrechte, Markenrechte allgemeiner Haushalt	199'003.10	12'625.70	0.00	211'628.80	-101'551.10	-51'251.00	0.00	0.00	0.00	-152'802.10	58'826.70
142900	Übrige immaterielle Anlagen allgemeiner Haushalt	1'337'627.90	0.00	0.00	1'337'627.90	-1'172'308.90	-23'617.00	0.00	0.00	0.00	-1'195'925.90	141'702.00
144200	Darlehen an Gemeinden und Zweckverbände allgemeiner Haushalt	43'960.25	-31'960.25	0.00	12'000.00	0.00	0.00	0.00	0.00	0.00	0.00	12'000.00
144400	Darlehen an öffentliche Unternehmungen allgemeiner Haushalt	107'496.20	-107'496.20	0.00	0.00	0.00	0.00	0.00	0.00	0.00	0.00	0.00
145200	Beteiligungen an Gemeinden und Zweckverbänden allgemeiner Haushalt	21'466.90	0.00	0.00	21'466.90	0.00	0.00	0.00	0.00	0.00	0.00	21'466.90
145400	Energie 360° AG, 123 N-Aktien (NW 230)	99'999.00	0.00	0.00	99'999.00	0.00	0.00	0.00	0.00	0.00	0.00	99'999.00
145401	Beteiligung Spital Limmattal	929'720.00	0.00	0.00	929'720.00	0.00	0.00	0.00	0.00	0.00	0.00	929'720.00
145402	Beteiligung ZV SZ Im Morgen	131'397.13	0.00	0.00	131'397.13	-73'597.13	0.00	73'597.13	0.00	0.00	0.00	131'397.13
145500	Beteiligung Holzcorporation Unterengstringen	36'000.00	0.00	0.00	36'000.00	0.00	0.00	0.00	0.00	0.00	0.00	36'000.00
145501	Stammanteile ZH Amtsbürgschafts-Gen. (ZABG)	2'300.00	-600.00	0.00	1'700.00	0.00	0.00	0.00	0.00	0.00	0.00	1'700.00
146100	Investitionsbeiträge an Kantone und Konkordate allgemeiner Haushalt	412'500.00	0.00	0.00	412'500.00	-412'500.00	0.00	0.00	0.00	0.00	-412'500.00	0.00
146200	Investitionsbeiträge an Gemeinden und Zweckverbände allgemeiner Haushalt	873'686.55	0.00	0.00	873'686.55	-778'978.10	-17'046.00	0.00	0.00	0.00	-796'024.10	77'662.45
146400	Investitionsbeiträge an öffentliche Unternehmungen allgemeiner Haushalt	13'579.45	0.00	0.00	13'579.45	-2'036.95	-679.00	0.00	0.00	0.00	-2'715.95	10'863.50
0	Allgemeiner Haushalt	47'073'250.23	839'513.45	0.00	47'912'763.68	-29'219'789.57	-1'530'358.70	73'597.13	0.00	0.00	-30'676'551.14	17'236'212.54

Anlagespiegel - Verwaltungsvermögen

1.1.2023 - 31.12.2023

Gemeindeverwaltung Unterengstringen

Nummer	Anschaffungskosten			Abschreibungen							Buchwert per 31.12.
	Stand per 01.01.	Zu- und Abgänge	Umglieder - ungen	Stand per 31.12.	Stand per 01.01.	ausserpl. Abschr. / WB	Laufende Abschr.	Zu- und Abgänge	Umglieder - ungen	Stand per 31.12.	
140310 Tiefbauten Wasserversorgung	4'315'309.02	705'472.10	0.00	5'020'781.12	-997'498.80	0.00	-116'735.00	0.00	0.00	-1'114'233.80	3'906'547.32
140910 Übrige Sachanlagen Wasserversorgung	412'025.17	0.00	0.00	412'025.17	-345'853.15	0.00	-8'272.00	0.00	0.00	-354'125.15	57'900.02
142910 Übrige immaterielle Anlagen Wasserversorgung	59'648.04	1'030.92	0.00	60'678.96	-15'383.20	0.00	-6'079.00	0.00	0.00	-21'462.20	39'216.76
146210 Investitionsbeiträge an Gemeinden und Zweck..	413'880.11	0.00	0.00	413'880.11	-84'837.05	0.00	-15'021.00	0.00	0.00	-99'858.05	314'022.06
1 Wasserversorgung	5'200'862.34	706'503.02	0.00	5'907'365.36	-1'443'572.20	0.00	-146'107.00	0.00	0.00	-1'589'679.20	4'317'686.16

Anlagespiegel - Verwaltungsvermögen

1.1.2023 - 31.12.2023

Gemeindeverwaltung Unterengstringen

Nummer	Anschaffungskosten			Abschreibungen					Buchwert per 31.12.		
	Stand per 01.01.	Zu- und Abgänge	Umglieder - ungen	Stand per 31.12.	Stand per 01.01.	ausserpl. Abschr. / WB	Laufende Abschr.	Zu- und Abgänge		Umglieder - ungen	Stand per 31.12.
140320 Tiefbauten Abwasserbeseitigung	-4'088'728.01	20'722.09	0.00	-4'068'005.92	4'291'224.45	0.00	-31'127.00	0.00	0.00	4'260'097.45	192'091.53
142920 Übrige immaterielle Anlagen Abwasserbeseiti..	168'813.50	0.00	0.00	168'813.50	-57'867.30	0.00	-22'189.00	0.00	0.00	-80'056.30	88'757.20
146220 Investitionsbeiträge an Gemeinden und Zweck..	37'174.70	0.00	0.00	37'174.70	-37'174.70	0.00	0.00	0.00	0.00	-37'174.70	0.00
2 Abwasserbeseitigung	-3'882'739.81	20'722.09	0.00	-3'862'017.72	4'196'182.45	0.00	-53'316.00	0.00	0.00	4'142'866.45	280'848.73

Anlagespiegel - Verwaltungsvermögen

1.1.2023 - 31.12.2023

Gemeindeverwaltung Unterengstringen

Nummer	Anschaffungskosten			Abschreibungen				Laufende Abschr.	Zu- und Abgänge	Umglieder - ungen	Stand per 31.12.	Buchwert per 31.12.
	Stand per 01.01.	Zu- und Abgänge	Umglieder - ungen	Stand per 31.12.	Stand per 01.01.	ausserpl. Abschr. / WB						
140330 Tiefbauten Abfallwirtschaft	255'214.62	0.00	0.00	255'214.62	-91'147.67	0.00	-13'672.00	0.00	0.00	-104'819.67	150'394.95	
3 Abfallbeseitigung	255'214.62	0.00	0.00	255'214.62	-91'147.67	0.00	-13'672.00	0.00	0.00	-104'819.67	150'394.95	
Gesamttotal	48'646'587.38	1'566'738.56	0.00	50'213'325.94	-26'558'326.99	73'597.13	-1'743'453.70	0.00	0.00	-28'228'183.56	21'985'142.38	

Anhang

Beteiligungsspiegel

Name Sitz	Rechtsform	Rechnungs- legungsnorm	Funktion	Tätigkeits- gebiet	Nominalka- pital (100%)	Eigentums- anteil	Stimmanteil Exekutive	Stimmanteil Legislative	Spezifische Risiken	Anschaff- ungswert	Buchwert 31.12.2023
Bilanzierte Beteiligungen im Verwaltungsvermögen											
energie 360° AG Zürich	AG	SWISS GAAP FER	Finanzen und Steuern	Energiever- sorgung	69'000'000	0,04%	-	0,04%	123 Namen- aktien x 230	99'999	99'999.00
Spital Limmattal Schlieren	Zweckverband	HRM2	Gesundheit	Akutspital Pflegezentrum	-	4,38%	0 / 7	1 / 15	vertragliche Nachschuss- pflicht	929'720	929'720.00
Holzkorporation Unterengstringen	Privatrechtliche Korporation Art. 59.3 ZGB	OR	Volkswirtschaft	Forstwirtschaft Waldpflege	-	50,00%	-	-	-	36'000	36'000.00
ZABG Embrach	Genossen- schaft	OR	Finanzen und Steuern	Liegenschafts- verwaltung und Versicherung	-	2,49%	-	-	-	2'300	1'700.00
Seniorenzentrum Im Morgen Weiningen	Zweckverband	HRM2	Gesundheit	Altersheim und Pflegezentrum	-	16,24%	1 / 7	2 / 10	-	131'397.13	131'397.13
Friedhofverband Weiningen	Zweckverband	HRM2	Umweltschutz Raumordnung	regionale Friedhofanlage	-	26,73%	1 / 4	-	-	21'466.90	21'466.90
Total Beteiligungen im Verwaltungsvermögen											1'220'283.03

Nicht bilanzierte Beteiligungen und Verträge

Solvita Urdorf	Stiftung	OR	Soziale Sicherheit	Arbeits-, Wohn- + Bildungsstätte	-	-	0 / 8	1 / 35	-	-	-
----------------	----------	----	-----------------------	-------------------------------------	---	---	-------	--------	---	---	---

ALG Neuthal Dietikon	Stiftung	OR	Gesundheit	Suchttherapie, Resozialisierung	-	-	0 / 5	0 / 10	-	-	-
Spitex Rechtes Limmattal Weiningen	Verein	HRM2	Gesundheit	Spitex, Pflege- Information, Haushalthilfe	-	-	1 / 5	-	-	-	-
Musikschule Limmattal Oberengstringen	Verein	HRM2	Bildung	Musikgrundschule, musikal. Ausbildung	-	-	1 / 4	-	-	-	-
TIXI Zürich	Verein	OR	Soziale Sicherheit	Behinderten- transportdienst	-	-	-	-	-	-	-
RZU (Planungsverband Region Zürich und Umg.)	Verein	OR	Umweltschutz Raumordnung	Regionalplanung Einzelprojekte	-	-	0 / 16	1 / 115	-	-	-
Polizeiverbund Rechtes Limmattal Weiningen	Zweckverband	HRM2	Öffentl. Ordnung und Sicherheit	Kommunale Polizeiaufgaben	-	44.74%	2 / 4	-	-	-	-
Zürcher Verkehrsverbund (ZVV) Zürich	Anschluss- vertrag	IPSAS	Verkehr	Öffentlicher Verkehr	-	-	-	-	-	-	-
LIMECO Dietikon	Interkommunale Anstalt	HRM2	Umweltschutz Raumordnung	Entsorgung Kläranlage	-	-	1 / 10	-	-	-	-
Sozialdienst Limmattal Schlieren	Zweckverband	HRM2	Gesundheit und Soz. Sicherheit	Suchtberatung Drogenhilfe Arbeitsvermittlung	-	-	1 / 11	-	-	-	-
Zürcher Planungsgruppe Limmattal Schlieren	Zweckverband	HRM2	Umweltschutz Raumordnung	Regionalplanung	-	-	1 / 11	-	-	-	-
AGZ Support AG Zürich	AG	SWISS GAAP FER	Gesundheit	Kantonale, ärztliche Notfallzentrale	196'060	-	-	-	-	-	-
Regionale Projektschau Limmattal Dietikon	Verein	OR	Umweltschutz Raumordnung	Planung Wirtschaft, Wohnen, Freizeit, Gesellschaft	-	-	1 / 19	-	-	-	-
Feuerwehr Engstringen Oberengstringen	Zusammen- arbeitsvertrag	HRM2	Öffentl. Ordnung und Sicherheit	Gemeinsame Feuerwehr	-	-	2 / 4	-	-	-	-
ZSO Gubrist Oberengstringen	Anschluss- vertrag	HRM2	Öffentl. Ordnung und Sicherheit	Zivilschutz- organisation	-	-	-	-	-	-	-
Betreibungsamt Engstringen Oberengstringen	Anschluss- vertrag	HRM2	Öffentl. Ordnung und Sicherheit	Betreibungsamt	-	-	-	-	-	-	-

Schule Oberengstringen	Leistungsvereinbarung (Vertrag)	HRM2	Bildung	Lehrschwimmbecken, Unterricht	-	-	-	-	-	-	-
Schule Oberengstringen	Leistungsvereinbarung (Vertrag)	HRM2	Bildung	Freizeitkurse	-	-	-	-	-	-	-
SVA Zürich	Leistungsvereinbarung (Vertrag)	HRM2	Soziale Sicherheit	Fallführung Zusatzleistungen AHV/IV	-	-	-	-	-	-	-
KESB Dietikon	Anschlussvertrag	HRM2	Öffentl. Ordnung und Sicherheit	Kinder- und Erwachsenenschutzbehörde	-	-	-	-	-	-	-
Park- + Ride-Anlage Glanzenberg Dietikon	Anschlussvertrag	HRM2	Verkehr	Betrieb Haltestelle SBB + Parkierung	-	-	-	-	-	-	-
Zivilstandskreis Dietikon	Anschlussvertrag	HRM2	Öffentl. Ordnung und Sicherheit	Regionales Zivilstandsamt	-	-	-	-	-	-	-
Regionale Sackgebühr Dietikon	Anschlussvertrag	HRM2	Umweltschutz Raumordnung	Einheitliche Abfallgebühren	-	-	-	-	-	-	-
Kantonales Labor Zürich	Leistungsvereinbarung (Vertrag)	HRM2	Umweltschutz Raumordnung	Lebensmittelkontrolle, Analysen	-	-	-	-	-	-	-
Evang. Reformierte Kirchgem. Weiningen	Leistungsvereinbarung (Vertrag)	HRM2	Kultur, Sport und Freizeit	Jugendtreff	-	-	-	-	-	-	-
Stadt Schlieren	Leistungsvereinbarung (Vertrag)	HRM2	Gesundheit	Pilzkontrollstelle	-	-	-	-	-	-	-
Dock Gruppe AG	Leistungsvereinbarung (Vertrag)	SWISS GAAP FER	Soziale Sicherheit	Arbeitsvermittlung	620'000	-	-	-	-	-	-
Schulpsychologischer Dienst rechts der Limmat Weiningen	Zusammenarbeitsvertrag	HRM2	Bildung	Regionaler Schulpsycholog. Dienst	-	-	-	-	-	-	-
Limmatstadt AG Zürich	AG	SWISS GAAP FER	Volkswirtschaft	Dienstleistungen	450'000	-	-	-	-	-	-
				Standortförderung							
Zoo Zürich	AG	SWISS GAAP FER	Kultur, Sport und Freizeit	Zoologischer Garten	4'500'000	0,043%	-	-	30 Namenaktien x 50		

Brienz Rothorn Bahn	AG	SWISS GAAP FER	Kultur, Sport und Freizeit	Betrieb Zahnrad- Bergbahn	13'771'000	0,0145%	-	-	4 Namen- aktien x 500
Theater für den Kanton Zürich	Genossen- schaft	OR	Kultur, Sport und Freizeit	Mobiles Theater (Wanderbühne)	208'800	0,431%	-	-	3 Anteil- scheine x 300



Anhang

Ausgewählte Positionen des Fremdkapitals

Konto	Bezeichnung	Buchwert 01.01.2023	Veränderung im Rechnungsjahr	Buchwert 31.12.2023
201x	Kurzfristige Finanzverbindlichkeiten	3'500'000.00	1'500'000.00	9'000'000.00
2010.30	Umb. Schuldscheindarlehen: Luzerner Pensionskasse, LZ 2014 - 26.2.2024, Zins: 1,66%	0.00	2'000'000.00	2'000'000.00
2010.30	Schuldscheindarlehen: Zürcher Kantonalbank, LZ 2018 - 27.11.2023, Zins: 0.33%	2'000'000.00	-2'000'000.00	0.00
2010.30	Fester Vorschuss: Zürcher Kantonalbank, LZ 27.09.2023 - 27.09.2024, Zins: 2.06%	0.00	3'000'000.00	3'000'000.00
2010.30	Liquidität/Fester Vorschuss: Stiftung Auffangeinrichtung BVG, LZ 23.12.2022 - 23.03.2023, Zins:1,19 %	1'500'000.00	-1'500'000.00	0.00
2010.30	Fester Vorschuss: Zürcher Kantonalbank, LZ 22.12.2023 - 20.12.2024, Zins:1,68%	0.00	4'000'000.00	4'000'000.00
206x	Langfristige Finanzverbindlichkeiten	5'000'000.00	0.00	5'000'000.00
2064.00	Schuldscheindarlehen: PostFinance, LZ 2015 - 17.7.2028, Zins: 1,00 %	3'000'000.00		3'000'000.00
2064.02	Umb. Schuldscheindarlehen: Luzerner Pensionskasse, LZ 2014 - 26.2.2024, Zins: 1,66%	2'000'000.00	-2'000'000.00	0.00
2064.03	Fester Vorschuss: Zürcher Kantonalbank, 27.11.2023 - 27.11.2028, Zins: 1.69%	0.00	2'000'000.00	2'000'000.00
	Fälligkeitsstatistik:			
	1 bis 2 Jahre			9'000'000.00
	2 bis 5 Jahre			5'000'000.00
	über 5 Jahre			0.00
	Total			14'000'000.00
	Gewichteter Durchschnittszinssatz der langfristigen Finanzverbindlichkeiten in %			1.35%

Anhang

Gewährleistungsspiegel / Eventualverbindlichkeiten (sofern über der Wesentlichkeitsgrenze von 50'000)

Name Sitz	Art der Verpflichtung	Datum	Verfallzeit	Verpflichtung Betrag	Eigentümer, wesentl. Miteigentümer	Spezifische zus. Angaben	Zahlungsströme im Rechnungsjahr
Eventualverbindlichkeiten (Bürgschaften, Garantieverpflichtungen, Defizitgarantien usw.)							
Limeco Dietikon	Anteil Haftungssumme am langfristigen Fremdkapital gemäss Art. 40 Gründungsvertrag	31.12.2023	-	10'508'220	8 Gemeinden und Städte aus dem Bezirk Dietikon	Aufgrund der Selbstfinanzierung der letzten Jahre und der prognostizierten Ergebnisse der Folgejahre, wird sich ab 2023 das Fremdkapital kontinuierlich reduzieren.	806'132
BVK Personalvorsorge des Kantons Zürich	Anteil versicherungstechnischer Fehlbetrag an der Unterdeckung	31.12.2023	-	0	Privatrechtliche Stiftung	Deckungsgrad 102.9%	502'401
Weitere Verpflichtungen (Altlasten, Konventionalstrafen)							
Keine							-

Anhang

Leasingverträge

Firma Sitz	Leasinggut	Anschaffungskosten	Vertragsdauer (Fälligkeiten)	Gesamtbetrag zukünftige Leasingraten
Finanzierungsleasing				
Keine				0.00
Operatives Leasing (sofern der Vertrag nicht innerhalb eines Jahres kündbar ist)				
Sharp Electronics (Schweiz) AG Moosstrasse 2a, 8803 Rüschiikon	Laserdrucker (13 Stück)	Keine	5 Jahre (20.02.2025)	23'333.28

Anhang

Rückstellungsspiegel

Kurzfristige Rückstellungen		Stand 01.01.2023	Bildung inkl. Erhöhung (+)	Verwendung (-)	Auflösung (-)	Umbuchung (+/-)	Stand 31.12.2023	Begründung
2050	Mehrleistungen des Personals	136'831.25	21'343.60	0.00	0.00	0.00	158'174.85	A
2051	Andere Ansprüche des Personals	0.00	0.00	0.00	0.00	0.00	0.00	
2052	Prozesse	0.00	0.00	0.00	0.00	0.00	0.00	
2053	Nicht versicherte Schäden	0.00	0.00	0.00	0.00	0.00	0.00	
2054	Bürgschaften und Garantieleistungen	0.00	0.00	0.00	0.00	0.00	0.00	
2055	Übrige betriebliche Tätigkeit	0.00	0.00	0.00	0.00	0.00	0.00	
2056	Vorsorgeverpflichtungen	0.00	0.00	0.00	0.00	0.00	0.00	
2057	Finanzaufwand	0.00	0.00	0.00	0.00	0.00	0.00	
2058	Investitionsrechnung	0.00	0.00	0.00	0.00	0.00	0.00	
2059	Übrige Rückstellungen	0.00	0.00	0.00	0.00	0.00	0.00	
Total kurzfristige Rückstellungen		136'831.25	21'343.60	0.00	0.00	0.00	158'174.85	

Begründungen der kurzfristigen Rückstellungen

		Konto ER / IR	Buchwert per 31.12.2023
A	Anpassung an die neuen Überzeit- und Ferienguthaben per Jahresende.	Diverse ER	158'174.85
Total kurzfristige Rückstellungen			158'174.85

Anhang

Rückstellungsspiegel

Langfristige Rückstellungen		Stand 01.01.2023	Bildung inkl. Erhöhung (+)	Verwendung (-)	Auflösung (-)	Umbuchung (+/-)	Stand 31.12.2023	Begründung
2081	Ansprüche des Personals	0.00	0.00	0.00	0.00	0.00	0.00	
2082	Prozesse	0.00	0.00	0.00	0.00	0.00	0.00	
2083	Nicht versicherte Schäden	0.00	0.00	0.00	0.00	0.00	0.00	
2084	Bürgschaften und Garantieleistungen	0.00	0.00	0.00	0.00	0.00	0.00	
2085	Übrige betriebliche Tätigkeit	0.00	0.00	0.00	0.00	0.00	0.00	
2086	Vorsorgeverpflichtungen	0.00	0.00	0.00	0.00	0.00	0.00	
2087	Finanzaufwand	0.00	0.00	0.00	0.00	0.00	0.00	
2088	Investitionsrechnung	0.00	0.00	0.00	0.00	0.00	0.00	
2089	Übrige Rückstellungen	0.00	0.00	0.00	0.00	0.00	0.00	
Total langfristige Rückstellungen		0.00	0.00	0.00	0.00	0.00	0.00	

Begründungen der langfristigen Rückstellungen

	Konto ER / IR	Buchwert 31.12.2023
A		0.00
Total langfristige Rückstellungen		0.00

Anhang

Eigenkapitalnachweis

Veränderungen	Stand 01.01.2023	Umb. Ergebnis Vorjahr	Spezialfinanzierungen im Eigenkapital		Fonds		Rücklagen		Vorfinanzierungen		Finanzpolitische Reserve		Marktwertreserve Finanzinstrumente Veränderung	Jahresergebnis		Stand 31.12.2023
			Einlage	Entnahme	Einlage	Entnahme	Einlage	Entnahme	Einlage	Entnahme	Einlage	Entnahme		Ertragsü.	Aufwandü.	
2900 Spezialfinanzierungen im Eigenkapital	1'406'316.46															1'379'654.78
Wasserwerk	1'293'211.70		6'267.28	0.00												1'299'478.98
Abwasserbeseitigung	-74'321.75		0.00	-42'823.39												-117'145.14
Abfallwirtschaft	187'426.51		9'894.43	0.00												197'320.94
...	0.00		0.00	0.00												0.00
2910 Fonds im Eigenkapital	0.00															0.00
Ersatzabgaben für Parkplatzbauten	0.00				0.00	0.00										0.00
Forstreservfonds	0.00				0.00	0.00										0.00
Wohnraumfonds	0.00				0.00	0.00										0.00
Liegenschaftsfonds	0.00				0.00	0.00										0.00
...	0.00				0.00	0.00										0.00
2920 Rücklagen der Globalbudgetbereiche	0.00															0.00
Rücklage A	0.00						0.00	0.00								0.00
...	0.00						0.00	0.00								0.00
2930 Vorfinanzierungen	0.00															0.00
Vorfinanzierung A	0.00								0.00	0.00						0.00
Wasserwerk, Vorfinanzierung A	0.00								0.00	0.00						0.00
Abwasserbeseitigung, Vorfinanzierung A	0.00								0.00	0.00						0.00
Abfallwirtschaft, Vorfinanzierung A	0.00								0.00	0.00						0.00
...	0.00								0.00	0.00						0.00
2940 Finanzpolitische Reserve	0.00										0.00	0.00				0.00
2961 Marktwertreserve auf Finanzinstrumenten	0.00												0.00			0.00
2990 Jahresergebnis	-284'228.15	284'228.15												0.00	-515'678.05	-515'678.05
2999 Kumulierte Ergebnisse der Vorjahre	22'617'044.44	-284'228.15														22'332'816.29
Total	23'739'132.75	0.00	16'161.71	-42'823.39	0.00	0.00	0.00	0.00	0.00	0.00	0.00	0.00	0.00	0.00	-515'678.05	23'196'793.02

Anhang

Haushaltsgleichgewicht

Ausgleich des Budgets

Regel: Der Gemeindesteuerfuss wird grundsätzlich so festgesetzt, dass die Erfolgsrechnung des Budgets ausgeglichen ist (§ 92 Abs. 1 GG).

Jahresergebnis Erfolgsrechnung	Aufwandüberschuss (-) / Ertragsüberschuss (+) gemäss Budget	-1'210'900.00
Jahresergebnis Erfolgsrechnung	Aufwandüberschuss (-) / Ertragsüberschuss (+) gemäss Jahresrechnung	-515'678.05

Zulässiger Aufwandüberschuss

Regel: Pro Jahr darf ein Aufwandüberschuss in der Höhe der budgetierten Abschreibungen auf dem Verwaltungsvermögen zuzüglich 3% des Steuerertrags budgetiert werden (§ 92 Abs. 2 GG).

Ist das Finanzvermögen grösser als das Fremdkapital [Nettovermögen], darf von Abs. 2 abgewichen und bis zur Höhe der Differenz ein Aufwandüberschuss budgetiert werden (§ 92 Abs. 3 GG).

Falls Einlagen in die Vorfinanzierungen (§ 90 Abs. 3 GG) oder in die Reserve (§ 123 Abs. 2 GG) budgetiert werden, darf im Budget kein Aufwandüberschuss resultieren.

Die Regelung ist für die Jahresrechnung nicht relevant.

Anhang

Haushaltsgleichgewicht

Kennzahlen

Regel: Zur Beurteilung der Veränderung des Eigenkapitals, der Zinsbelastung und der Investitionen werden folgende Kennzahlen ausgewiesen (§ 94 GG).

Eigenkapitalquote

Die Eigenkapitalquote gibt Auskunft über die Kapitalstruktur der Gemeinde. Sie zeigt, zu welchem Anteil die Aktiven selber finanziert sind. Ein höheres Eigenkapital bedeutet mehr Handlungsspielraum der Gemeinde und eine bessere Bonität gegenüber den Kreditgebern.

Richtwerte
> 25 % genügend
< 25 % ungenügend

2019	2020	2021	2022	2023	2024	2025	2026	2027	2028	Ø
41%	45%	53%	55%	49%						48.60%

Zinsbelastungsquote

Die Zinsbelastungsquote informiert über das Verhältnis der Zinsen zum laufenden Ertrag. Sie zeigt, wie gut die Gemeinde ihre Verpflichtungen gegenüber den Kreditgebern erfüllen kann. Die Tragbarkeitsberechnung erfolgt zu einem durchschnittlichen Zinssatz von 5 %.

Richtwerte
< 5 % genügend
> 5 % ungenügend

2019	2020	2021	2022	2023	2024	2025	2026	2027	2028	Ø
2%	1%	1%	1%	2%						1%

Investitionsanteil

Der Investitionsanteil zeigt das Ausmass der Investitionstätigkeit an. Er gibt an, welcher Anteil der gesamten Ausgaben einer Gemeinde für Investitionen in die Infrastruktur eingesetzt wird.

Richtwerte
> 10 % genügend
< 10 % ungenügend

2019	2020	2021	2022	2023	2024	2025	2026	2027	2028	Ø
12%	25%	10%	6%	7%						12%

Anhang

Finanzkennzahlen

	Rechnung 2023	Budget 2023	Rechnung 2022	Richtwerte
Anzahl Einwohner	4'298	4'300	4'113	
Steuerfuss	82%	82%	82%	
Steuerkraft pro Einwohner (eigene Berechnung)	3'685	3'481	3'826	
Selbstfinanzierungsgrad	71%	27.4%	194%	> 100 % ideal 80 - 100 % gut bis vertretbar 50 - 80 % problematisch < 50 % ungenügend
Anteil der Nettoinvestitionen, der aus eigenen Mitteln finanziert werden kann.				
Zinsbelastungsanteil	0%	0.0%	0%	0 - 4 % gut 4 - 9 % genügend > 9 % schlecht
Anteil des laufenden Ertrags, welcher durch den Nettozinsaufwand gebunden ist.				
Nettoverschuldungsquotient	-9%	-	-13%	< 100 % gut 100 - 150 % genügend > 150 % schlecht
Anteil der direkten Steuern der natürlichen und juristischen Personen, der erforderlich wäre, um die Nettoschuld abzutragen.				
Nettoschuld I pro Einwohnerin und Einwohner	-282	-	-401	< 0 Fr. Nettovermögen 1 - 1'000 Fr. geringe Verschuldung 1'001 - 2'500 Fr. mittlere Verschuldung 2'501 - 5'000 Fr. hohe Verschuldung > 5'000 Fr. sehr hohe Verschuldung
Verschuldung pro Einwohnerin und Einwohner in Franken.				

Verpflichtungskredite

Gemeindeverwaltung Unterengstringen


Datum / Organ / Brutto, Netto	Kredit Fr.	Konto	Bezeichnung	Kumulierte Investitionen bis 2022	Rechnung 2023	Kumuliert Investitionen bis 2023	Abweichung bewilligter Kredit	Abr.-Datum Organ
31.05.2022 / SPF / Brutto	52'000	2120.5060.001	Neu-/Ersatzanschaffung Tablets 2022	52'246.15		52'246.15	-246.15	
26.02.2024 / GR / Brutto	41'400	2170.5030.000	Erneuerung Bodenbelag Schulareal				41'400.00	
16.05.2022 / GR / Brutto	51'902	2170.5030.001	Sanierung Spielplatz Robinson	51'700.30		51'700.30	202.00	06.02.2023 / GR / Brutto
25.11.2019 / GR / Brutto	104'530	2170.5040.000	Zentrale Heizanlage: Fernwärmeanschluss	102'674.05		102'674.05	1'856.35	06.02.2023 / GR / Brutto
20.11.2023 / GR / Brutto	96'183	2170.5040.002	Sanierung sanitäre Anlagen Büel B		25'000.00	25'000.00	71'182.55	
17.05.2021 / GR / Brutto	93'699	2170.5040.004	Schliesssystem div. Schulanlagen	94'861.80		94'861.80	-1'162.80	06.02.2023 / GR / Brutto
		2170.5040.005	Erneuerung Tankraum Schulhaus Büel B		9'708.70	9'708.70		
14.06.2023 / GV / Brutto	350'000	3410.5030.000	Neubau Pumptrack		4'617.25	4'617.25	345'382.75	
29.01.2024 / GR / Brutto	130'000	3411.5040.000	Einbau Seiteneingang Sporthalle		6'245.70	6'245.70	123'754.30	
19.12.2022 / GR / Brutto / gebunden	625'000	6150.5010.002	St. Niklausstrasse; Sanierung		489'527.60	489'527.60	135'472.40	26.02.2024 / GR / Brutto
15.01.2024 / GR / Brutto	76'914	6150.5010.004	Ersatz sämtlicher Pilzleuchten auf LED				76'914.35	
14.03.2022 / GR / Brutto	185'000	6150.5010.009	Chlosterweg 75m; Strassensanierung	85'097.50		85'097.50	99'902.50	13.03.2023 / GR / Brutto
19.12.2022 / GR / Brutto	520'000	6150.5010.011	Max Gublerstrasse; Sanierung Teil 1		365'719.45	365'719.45	154'280.55	
14.03.2022 / GR / Netto	290'000	7101.5030.009	Chlosterweg 125m DN300 mit Düker	270'904.13		270'904.13	19'095.87	13.03.2023 / GR / Netto
19.12.2022 / GR / Netto / gebunden	475'000	7101.5030.010	St. Niklausstrasse; Leitungssanierung		428'571.08	428'571.08	46'428.92	26.02.2024 / GR / Netto
19.12.2022 / GR / Netto / gebunden	345'000	7101.5030.011	Max Gublerstrasse; Leitungssanierung Wasser		314'901.02	314'901.02	30'098.98	26.02.2024 / GR / Netto
29.03.2021 / GR / Netto	82'618	7101.5060.000	Leistungsüberwachungssystem LORNO: Ersatz	82'716.02		82'716.02	-98.01	06.02.2023 / GR / Netto
28.02.2022 / GR / Netto	59'200	7101.5290.000	Anschluss Zelgli: Vorprojekt, Submissionsverfahren	12'556.04	1'030.92	13'586.96	45'613.04	
14.03.2022 / GR / Netto	75'000	7201.5030.002	Chlosterweg: Kanalsanierung	40'915.42		40'915.42	34'084.58	13.03.2023 / GR / Netto
14.03.2022 / GR / Netto	456'000	7201.5030.009	Chlosterweg: Neubau Regenswasserkanal/Trennsystem	370'841.96		370'841.96	85'158.04	13.03.2023 / GR / Netto
15.05.2023 / GR / Netto	17'581	7201.5030.010	St. Niklausstrasse; Leitungssanierung		35'000.60	35'000.60	-17'419.40	
15.01.2024 / GR / Netto	70'566	7201.5030.011	Max Gublerstrasse; Leitungssanierung Abwasser		10'755.80	10'755.80	59'810.40	
18.03.2019 / GR / Netto	306'407	7201.5290.000	Genereller Entwässerungsplan (GEP)	168'813.50		168'813.50	137'593.19	

Betriebsaufwände und -Erträge - Verteilschlüssel

Rechnung / 27.2.2024 Feuerwehr 1.1.2023 - 31.12.2023 RE ER Funkt 6stellig FW Verteilschlüssel
Gemeindeverwaltung Oberengstringen

Nummer	Bezeichnung	Rechnung 2023		53% Anteil		47% Anteil	
		Aufwand	Ertrag	Gemeinde Oberengstringen Aufwand	Ertrag	Gemeinde Unterengstringen Aufwand	Ertrag
1500	Feuerwehr	633'498.25	56'253.79	335'754.07	29'814.51	297'744.18	26'439.28
	<i>Nettoergebnis</i>						
3000.00	Entschädigungen, Tag- und Sitzungsgelder an Behörden und Kommissionen	71'572.00		37'933.16		33'638.84	
3010.00	Löhne Verwaltungs- und Betriebspersonal	224'512.95		118'991.86		105'521.09	
3050.00	AG-Beiträge AHV, IV, EO, ALV, Verwaltungskosten	6'322.20		3'350.77		2'971.43	
3052.00	AG-Beiträge an Pensionskassen	1'028.40		545.05		483.35	
3053.00	AG-Beiträge an Unfall- und Personal-Haftpflichtversicherungen	272.10		144.21		127.89	
3054.00	AG-Beiträge an Familienausgleichskasse	1'058.10		560.79		497.31	
3090.00	Aus- und Weiterbildung	19'100.90		10'123.48		8'977.42	
3099.00	Übriger Personalaufwand	33'144.40		17'566.53		15'577.87	
3101.00	Betriebs- und Verbrauchsmaterial	13'842.37		7'336.46		6'505.91	
3102.00	Drucksachen, Publikationen	2'382.35		1'262.65		1'119.70	
3111.00	Anschaffung Apparate, Maschinen, Geräte, Fahrzeuge, Werkzeuge	55'750.47		29'547.75		26'202.72	
3112.00	Anschaffung Kleider, Wäsche, Vorhänge	17'484.83		9'266.96		8'217.87	
3113.00	Anschaffung Hardware	11'251.45		5'963.27		5'288.18	
3130.00	Dienstleistungen Dritter	19'403.70		10'283.96		9'119.74	
3134.00	Sachversicherungsprämien	6'515.65		3'453.29		3'062.36	
3144.00	Unterhalt Hochbauten, Gebäude	1'058.15		560.82		497.33	
3151.00	Unterhalt Apparate, Maschinen, Geräte, Fahrzeuge, Werkzeuge	75'873.28		40'212.84		35'660.44	
3170.00	Reisekosten und Spesen	4'810.35		2'549.49		2'260.86	
3199.00	Übriger Betriebsaufwand	8'275.75		4'386.15		3'889.60	
3612.00	Entschädigungen an Gemeinden und Zweckverbände	59'838.85		31'714.59		28'124.26	
4260.00	Rückerstattungen und Kostenbeteiligungen Dritter		18'827.95		9'978.81		8'849.14
4612.00	Entschädigungen von Gemeinden und Zweckverbänden		26'884.30		14'248.68		12'635.62
4631.00	Beiträge von Kantonen und Konkordaten		10'541.54		5'587.02		4'954.52
	Betriebsergebnis						
	Betriebsgewinn		577'244.46		305'939.56		271'304.90
	Betriebsverlust						

SPD r.d.L - Abrechnung 2023

SPD r.d.L - Abrechnung 2023									
Konto Nr.	Kontobezeichnung	Budget 2023	Rechnung 2023	OE	UE	WE	OS	PSOG	
3010	Löhne des Verwaltungs- und Betriebspersonals ./, davon Lohnkosten Sekretariat	453'041	484'691 39'026	91.9%	118'361	89'713	91'032	55'883	129'702
3030	Temporäre Angestellte	0			-	-	-	-	-
3050	AG-Beiträge AHV, IV, EO, ALV, Verwaltungskosten	28'995	27'579		6'735	5'105	5'180	3'180	7'380
3052	AG-Beiträge an Pensionskassen	65'691	60'018		14'656	11'109	11'272	6'920	16'061
3053	AG-Beiträge an Unfall- und Personal-Haftpflichtvers.	4'983	5'870		1'433	1'087	1'102	677	1'571
3054	AG-Beiträge an Familienausgleichskasse	5'436	4'947		1'208	916	929	570	1'324
3055	AG-Beiträge an KTG Versicherungen	4'485	5'656		1'381	1'047	1'062	652	1'514
3000	Entsch. Tag- und Sitzungsgelder an Beh/Komm	1'000	1'000		244	185	188	115	268
3090	Aus- und Weiterbildung des Personals	5'760	5'538		1'352	1'025	1'040	639	1'482
3099	Übriger Personalaufwand	750	660		161	122	124	76	177
3100	Büromaterial	3'500	461		0	0	0	0	0
3101	Betriebs-, Verbrauchsmaterial	3'500	7'441		121	60	73	83	122
3102	Drucksachen, Publikationen	300	0		1'958	976	1'185	1'344	1'978
3103	Fachliteratur, Zeitschriften	300	0		0	0	0	0	0
3103	Fachliteratur, Zeitschriften	300	252		66	33	40	45	67
3104	Lehrmittel	6'000	6'109		1'608	802	973	1'103	1'624
3110	Anschaffungen Büromöbel- und Geräte	0	5'119		1'347	672	815	924	1'361
3113	Anschaffungen Hardware	0	0		0	0	0	0	0
3130	Dienstleistungen Dritter	6'200	4'101		1'079	538	653	741	1'090
3158	Unterhalt immaterielle Anlagen	2'700	12'903		3'396	1'693	2'055	2'330	3'429
3160	Miete/Pacht Liegenschaft	33'200	37'911		9'977	4'974	6'037	6'845	10'076
3161	Miete/Benutzung Mobilien	2'336	2'663		701	349	424	481	708
3169	übrige Miete und Benützungskosten (NK, Strom, Heizung)	9'050	11'187		2'944	1'468	1'782	2'020	2'973
3170	Reisekosten und Spesen	3'200	2'723		717	357	434	492	724
3612	Administrationsaufwand	6'000	6'210		1'634	815	989	1'121	1'651
		646'427	693'038						
TOTAL					171'082	123'047	127'389	86'241	185'280

Gesamtstunden Fachpersonen SPD	5'527								intern	Leitung
Fachperson Schulpsychologie AN		1'090		885	5	0	-	8	192	
Fachperson Schulpsychologie VW		1'328		-	-	202	-	963	158	
Fachperson Schulpsychologie DT		848		56	333	172	33	61	193	
Fachperson Schulpsychologie HW		722		56	229	223	-	126	88	
Fachperson Schulpsychologie MF		1'540		53	337	278	368	30	155	318
Fallstunden Fachpersonen SPD	4'424			1'050	904	876	407	1'187	785	318
Personalaufwand Fachpersonen SPD	547'974			24%	20%	20%	9%	27%		
Fallkosten Fachpersonen SPD	438'604			104'120	89'661	86'870	40'300	117'653		
Sockelkosten Fachpersonen SPD	109'370									
Sockelkosten Sekretariat	47'985									
Sockelkosten Administration	97'079									
Schülerzahlen (per 01.09.22)	2'675			704	351	426	483	711		
Aufteilung Schülerzahlen				26%	13%	16%	18%	27%		
Gesamtsockelkosten	254'434			66'961	33'385	40'519	45'941	67'627		
Kosten SPD r.d.L / Vertragsgemeinden	693'038			171'082	123'047	127'389	86'241	185'280		
Akonto Rechnungen / Budget				25%	18%	18%	12%	27%		
Saldo				157'316	121'638		78'163	157'427		
				13'766	1'409	127'389	8'078	27'853		

Kosten SPD r.d.L / Vertragsgemeinden Vorjahr	631'393			151'039	104'417	121'172	88'445	166'320		
Kosten SPD r.d.L / Vertragsgemeinden Veränderung	61'645			20'043	18'630	6'217	-2'204	18'960		
Kosten SPD r.d.L pro Schüler aktuelles Jahr	259			243	351	299	179	261		

Jahresrechnung - Details zum Finanzbericht

Erfolgsrechnung

Erläuterungen zur Erfolgsrechnung

0

Allgemeine Verwaltung

Nettoaufwand = CHF 2'474'070 (Budget CHF 2'650'200) bzw. um CHF 176'130 tiefer. Bei der Exekutive konnte bei den Sitzungsgeldern sowie den Anlässen gespart werden. Zudem wurde durch Personenwechsel weniger Lohnaufwendungen im Bereich Finanzen benötigt. Diese Ersparnisse werden jedoch durch Mehraufwände in der allgemeinen Verwaltung fast komplett kompensiert. Beim Projekt Züri-Central wurde die Budgetposition lediglich in die Investitionsrechnung verlagert. Der Gemeindesaal wird sehr oft genutzt und vermietet was Mehrerträge generiert.

Konto	Rechnung 2023	Budget 2023	Differenz	
0120.3000.00	179'375	195'000	15'625	Weniger Sitzungsgelder Gemeinderäte.
0120.3130.00	9'334	20'900	11'566	Anlässe und Veranstaltungen waren kostengünstiger als angenommen.
0210.3010.00	428'430	460'100	31'670	Div. Personenwechsel und Neubesetzung in den Finanzen.
0210.3158.00	5'067	53'800	48'733	Das Projekt Zürich-Central 2023-2028 wird über die Investitionsrechnung gebucht.
0220.3010.00	638'780	616'300	-22'480	Individuelle Lohnanpassungen.
0220.3132.00	230'098	255'500	25'402	Niedrigere Beratungskosten. Gleichen sich jedoch wieder aus mit dem Konto 0220.4210.00
0220.3133.00	81'411	68'500	-12'911	Höhere Supportkosten sowie höhere Kosten für den Unterhalt der Homepage.
0220.3158.00	12'639	29'700	17'061	Lizenz-/Supportkosten niedriger als erwartet.
0220.4210.00	-209'699	-260'500	-50'801	Niedrigere Gebührenerträge, da auch niedrigere Beratungskosten auf Konto 0220.3132.00.
0293.4472.00	-24'627	-6'400	18'227	Mehr Vermietungen im Gemeindesaal.

1

Öffentliche Ordnung und Sicherheit

Nettoaufwand = CHF 977'660 (Budget CHF 1'029'300) bzw. um CHF 51'640 tiefer. Der Zweckverband Polizei rechts Limmattal generierte weniger Ertrag aus Ordnungs- und Geschwindigkeitsbussen. Es wurde durch individuelle Lohnanpassung und Mutterschaftsurlaub mehr Lohnaufwand in der Einwohnerkontrolle benötigt. In der Einwohnerkontrolle konnten nicht die budgetierten Gebührenerträge erreicht werden. Beim Rechtswesen, der Feuerwehr und der Verteidigung konnten Einsparungen erzielt werden.

Konto	Rechnung 2023	Budget 2023	Differenz	
1110.3660.20	-	24'900	24'900	Durch Umwandlung des Polizeiverbands rL in einen Zweckverband, wurden die Investitionsbeiträge in Beteiligungen und Darlehen umgewandelt.
1110.4270.00	-140'236	-170'000	-29'764	Tiefere Einnahmen von Ordnungs-/Geschwindigkeitsbussen.
1400.3010.00	134'526	116'700	-17'826	Individuelle Lohnanpassungen.
1400.4210.00	-87'373	-71'000	16'373	Mehr Gebührenerträge in der Einwohnerkontrolle.

1500.ff	319'580	332'500	12'920	Trotz höheren Lohnaufwendungen sowie höhere Kosten bei den Anschaffungen und Unterhalt in der Feuerwehr, konnte mit weniger Ausbildung sowie höheren Entschädigung ein positives Resultat erzielt werden.
---------	---------	---------	--------	---

2

Bildung

Nettoaufwand = CHF 6'613'944 (Budget CHF 6'528'100) bzw. um CHF 85'844 höher. Die Klassen- und Schülerassistenzen wurden weiter aufgestockt. Im Kindergarten konnte eine Klasse, aufgrund weniger Kinder in diesem Jahrgang, geschlossen werden. Diese Ersparnisse wurden durch den Mehraufwand der kantonalen Löhne in der Primarschule komplett eliminiert. Die Kosten für die Musikschule haben sich ebenfalls erhöht. Diese werden im folgenden Jahr weiter steigen. Die Nachfrage der ausserschulischen Betreuung ist weiter gestiegen, weshalb mehr Personal benötigt wurde.

Konto	Rechnung 2023	Budget 2023	Differenz	
2110.3020.00	181'449	125'100	-56'349	Mehr kommunale Klassenassistenten im Kindergarten. Dafür geringere Kosten bei den kantonalen Löhnen.
2110.3611.00	529'930	599'800	69'870	Tiefere kantonale Lehrerlöhne als budgetiert.
2120.3020.00	378'188	407'500	29'312	Weniger Pensum für kommunale Klassenassistenten in der Primarschule.
2120.3132.00	37'578	16'300	-21'278	IT-Dienstleistung für Beratung wurde im Budget 2023 vergessen.
2120.3133.00	15'452	700	-14'752	IT-Support wurde im Budget 2023 vergessen.
2120.3171.00	32'433	44'900	12'467	Lager und Schulreisen wurden kostengünstiger gestaltet.
2120.3611.00	2'096'996	2'034'100	-62'896	Höhere kantonale Lehrerlöhne als budgetiert.
2120.3612.00	46'572	61'400	14'828	Im Bereich Psychomotorik konnten Kosten eingespart werden.
2121.3171.00	19'414	31'400	11'986	Wintersportlager wurde zu hoch budgetiert.
2140.3636.00	130'041	100'000	-30'041	Höherer deckender Aufwandüberschuss der Musikschule Limmattal.
2140.4636.00	17'385	0	-17'385	Das Vereinskaptal wurde rückwirkend per 31.12.2022 aufgelöst und auf die Anschlussgemeinden verteilt.
2170.3010.00	205'916	269'100	63'184	Im Budget 2023 wurde mit einer befristete Person übers ganze Jahr gerechnet. Durch eine Kündigung im Jahr 2023 wurde die vakante Stelle mit der befristeten Person ersetzt.
2170.3101.00	12'424	23'000	10'576	Weniger Reparatur- und Reinigungsmaterial benötigt als angenommen.
2170.3111.00	35'046	1'000	-34'046	Der Piaggio Porter ging kaputt, weshalb gezwungenermassen ein Ersatz Piaggio Porter angeschafft werden musst.
2170.3120.00	145'623	132'400	-13'223	Durch einen Sturm am 29.07.2023 mussten grössere Aufräumarbeiten an den Bäumen vorgenommen werden.
2170.3132.00	0	10'000	10'000	Die Arbeitsplatzberechnung wurde zurückgestellt.
2170.4260.00	14'789	-	-14'789	Rückerstattung diverser Versicherungsschäden.
2180.3010.00	283'114	218'200	-64'914	Pensenaufstockung in der Tagesbetreuung.
2180.4240.00	-351'562	-397'000	-45'438	Das Budget für die Beiträge der ausserschulischen Betreuung konnte nicht erreicht werden.

2192.3010.00	89'713	53'600	-36'113	Höhere Lohnaufwendungen des SPD rdL.
2192.3171.00	16'477	35'000	18'523	Weniger Veranstaltung und Workshops in der Schule.
2200.ff	709'100	623'700	-85'400	Zusätzliche Sonderschüler im Jahr 2023.

3

Kultur, Sport und Freizeit

Nettoaufwand = CHF 807'462 (Budget CHF 882'900) bzw. um CHF 75'438 tiefer. In der Bibliothek steht ein Generationenwechsel an, weshalb bereits diverse individuelle Pensenanpassungen stattgefunden haben. Zudem gab es noch nachträgliche Ausgaben sowie Einnahmen aus dem Dorffest 2022.

Konto	Rechnung 2023	Budget 2023	Differenz	
3210.3010.00	154'813	142'400	-12'413	Individuelle Lohn- und Pensenanpassungen.
3290.3130.00	39'316	18'800	-20'516	Die Bühnentechnik für das Dorffest 2022 wurde erst im 2023 in Rechnung gestellt.
3290.3636.00	5'046	16'100	11'054	Weniger Anträge für Beiträge an kulturelle Vereine.
3290.4260.00	-13'597	0	13'597	Saldierung des Konto "Dorffest".
3420.3141.00	15'828	-	-15'828	Instandstellung Wanderweg Sparrenberg.

4

Gesundheit

Nettoaufwand = CHF 1'827'094 (Budget CHF 1'786'900) bzw. um CHF 40'194 höher. Die Kosten der Langzeitpflege sind leicht gestiegen. Erfreulicherweise konnte die Spitex rechtes Limmattal einen Gewinn einfahren, was zu einer positiven Kostenteilung führte. Die Spitex wird auch im Jahr 2023 deutlich mehr benötigt. Die Anlaufstelle Gesundheit und Alter rechtes Limmattal hat einen höheren Verlust erzielt als budgetiert.

Konto	Rechnung 2023	Budget 2023	Differenz	
4120.3636.20	0	61'400	61'400	Durch Umwandlung des Seniorenzentrums im Morgen in einen Zweckverband, wurden die Investitionsbeiträge in Beteiligungen und Darlehen umgewandelt.
4120.4490.00	-73'597	0	73'597	Aufwertung der Beteiligung des Seniorenzentrums Im Morgen.
4125.3632.40	98'729	330'000	231'271	Weniger Pflagetage der Langzeitpflege im Seniorenzentrum Morgen.
4125.3632.46	84'963	170'000	85'037	Weniger Pflagetage der Langzeitpflege bei anderen Gemeinwesen.
4125.3634.40	313'908	224'000	-89'908	Mehr Pflagetage der Langzeitpflege im Pflegezentrum Spital Limmattal.
4125.3635.46	392'752	304'000	-88'752	Mehr Pflagetage der Langzeitpflege für private Unternehmungen.
4125.3636.46	77'204	10'000	-67'204	Mehr Pflagetage der Langzeitpflege in Organisationen ohne Erwerbszweck.
4210.3636.00	750	13'100	12'350	Gewinn Spitex rechtes Limmattal statt budgetierter Verlust.
4210.4636.00	-64'276	-	64'276	Gewinnanteil Spitex rechtes Limmattal.
4215.3636.50	535'207	264'200	-271'007	Deutlich mehr Pflagetage für kommunale Spitex.
4215.3636.54	74'020	54'100	-19'920	Mehr nichtpflegerische Spitex-Leistungen für kommunale Spitex.

4215.3636.56	16'928	6'000	-10'928	Mehr Pflegeleistungen an private Organisationen ohne Erwerbszweck.
4330.3136.00	10'774	800	-9'974	Umgliederung der Kontostruktur von 4330.3637.00 auf 4330.3136.00. Jedoch weniger Zahngutscheine genutzt als angenommen.
4330.3637.00	0	17'000	17'000	siehe Bemerkung 4330.3136.00.
4900.3636.00	40'090	21'300	-18'790	Höherer Kostenanteil für die Anlaufstelle Gesundheit und Alter rechtes Limmattal als angenommen.

5

Soziale Sicherheit

Nettoaufwand = CHF 3'285'597 (Budget CHF 3'161'000) bzw. um CHF 124'597 höher. Bei der Ergänzungsleistung zur IV ist der Aufwand gegenüber dem Vorjahr stagniert. Es gab eine höhere Rückerstattung von zu Unrecht bezogenen Leistungen, weshalb der Beitrag des Kantons deutlich tiefer ausfällt. In der Ergänzungsleistung zur AHV sind die Aufwände gegenüber Vorjahr gestiegen, jedoch nicht so enorm wie erwartet wurde. Der Kinder- und Jugendheimgesetz Kostenanteil für das Jahr 2022 war nicht wie budgetiert CHF 87.50 / Einwohner, sondern CHF 101.00 / Einwohner. Auch dieses Jahr wurde das Kontingent für die Aufnahme von Flüchtlingen weiter erhöht. Für die weiteren Jahr müssen weitere Wohnungen gesucht werden.

Konto	Rechnung 2023	Budget 2023	Differenz	
5120.3635.10	383'312	440'000	56'688	Weniger Krankenkassenbeiträge für Sozialhilfeempfänger.
5120.4637.00	10'180	-	-10'180	Rückerstattung von Versicherungen für Asylsuchende.
5120.4637.10	-130'160	-190'000	-59'840	Da weniger Krankenkassenbeiträge für Sozialhilfeempfänger geleistet wurde, gab es auch weniger Rückerstattungen.
5220.3637.20	743'098	840'000	96'902	Weniger geführte Fälle der Ergänzungsleistungen (EL) zur IV.
5220.3637.22	51'165	76'000	24'835	Weniger Krankheits- und Behinderungskosten für EL zur IV.
5220.4631.00	-467'248	-641'200	-173'952	Aufgrund weniger geführten Fälle in der EL zur IV, ist auch der Beitrag des Kantons (70%) niedriger.
5220.4637.20	-121'822	-20'000	101'822	Viel mehr Rückerstattungen für zu Unrecht bezogene Leistungen.
5310.3633.00	7'181	25'000	17'819	Weniger übernommene AHV-Beiträge für nicht Erwerbstätige.
5320.3637.21	984'354	1'100'000	115'646	Weniger geführte Fälle der Ergänzungsleistungen zur AHV.
5320.3637.23	64'353	82'000	17'647	Weniger Krankheits- und Behinderungskosten für EL zur AHV.
5320.4631.00	-722'430	-827'400	-104'970	Aufgrund weniger geführten Fälle in der EL zur AHV, ist auch der Beitrag des Kantons (70%) niedriger.
5320.4637.20	-16'664	-	16'664	Rückerstattungen für zu Unrecht bezogene Leistungen.
5320.4637.21	-	-30'000	-30'000	Keine Rückerstattungen von rechtmässig bezogenen Leistungen aus Nachlässen wie angenommen.
5350.3636.00	35'861	48'500	12'639	Spielnachmittage für Senioren wurden nicht wie geplant durchgeführt.
5430.3637.00	60'363	74'000	13'637	Weitere Abnahme der Anzahl anspruchsberechtigter Kinder.
5440.3631.00	550'242	478'400	-71'842	Im Budget 2023 wurde gem. Orientierungsschreiben mit CHF 87.50 / Einw. gerechnet. Bei der Abrechnung 2022 sind nun Kosten von CHF 101.00 / Einw. zu decken.
5440.3632.00	-	12'000	12'000	Jugendtreff wurde dieses Jahr ausgesetzt. Eventuell fallen im Jahr 2024 wieder Kosten an.

5450.3010.00	112'617	77'400	-35'217	Individuelle Lohnanpassungen und vorübergehende Pensenerhöhungen.
5450.3132.00	31'942	10'000	-21'942	Springereinsatz infolge Mutterschaft sowie unbezahlten Urlaub.
5450.3190.00	-	10'000	10'000	Keine geleisteten Schadenersatzleistungen bei der Berufsbeistandschaft für das Jahr 2023.
5450.4260.00	-46'046	-20'400	25'646	Übernahme Schadenersatzleistungen durch Versicherung.
5710.3637.26	56'515	40'000	-16'515	Mehr Auszahlungen von Gemeindegzuschüsse.
5720.3634.00	-	140'000	140'000	Kostendach Integrationsagenda des Kantons Zürich (IAZH) wird über die Funktion 5790. verbucht.
5720.3637.ff	1'540'885	1'720'000	179'115	Allgemein weniger Aufwändungen in der gesetzlich wirtschaftlichen Hilfe. Die Fälle konnten mit gezielten Massnahmen durch die Sozialberatung reduziert werden.
5720.4631.31	-	-12'000	-12'000	Ein Klient wurde rückwirkend nicht mehr vom Kanton übernommen.
5720.4631.35	-218'539	-255'000	-36'461	Weniger Neuaufnahmen mit Kostenersatz als erwartet.
5720.4637.ff	-632'663	-610'000	22'663	Die SVA Zürich konnte nun die Wartefrist für vergangene und neue Verfügungen der Zusatzleistungen und IV Renten deutlich reduzieren, weshalb mehr Rückerstattungen verbucht werden konnten.
5730.ff	517'599	136'900	-380'699	Die Aufwendungen und Beiträge waren um einiges höher ausgefallen als angenommen. Zudem wurde das Kontingent des Kantons erhöht.
5790.3010.00	197'241	150'200	-47'041	Individuelle Lohnanpassungen und vorübergehende Pensenerhöhungen.
5790.3158.00	13'836	26'000	12'164	Die zusätzlichen Lizenzen für das Programm KLIB waren um einiges günstiger als budgetiert.
5790.3160.00	262'247	150'000	-112'247	Das Kontingent für Flüchtlinge wurde erhöht, weshalb mehr Mietwohnungen angemietet wurde.
5790.3614.00	132'001	-	-132'001	Schlussabrechnung Asylorganisation Zürich (AOZ) für das Jahr 2022.
5790.4470.00	-111'934	-52'000	59'934	Es konnten mehr Sozialkunden in gemeindeeigenen Liegenschaften untergebracht werden.
5790.4480.00	-40'541	-70'000	-29'459	Weniger Mieteinnahmen von externen Objekten zur Unterbringung von Sozialhilfebezügern.
5790.4631.00	-217'858	-	217'858	Im Jahr 2022 wurde nicht der komplette Betrag für das Kostendach IAZH verbucht, weshalb nun im Jahr 2023 zwei Jahre verbucht wurden.
5920.3632.00	20'000	30'000	10'000	Der Unterstützungsbeitrag für die Patengemeinde wurde nicht vollständig ausgeschöpft.

6

Verkehr

Nettoaufwand = 1'043'720 (Budget CHF 1'375'600) bzw. um CHF 331'880 tiefer. Trotz geringere Abschöpfung aus dem Strassenfonds konnte im Bereich Verkehr ein besseres Ergebnis erzielt werden. Zudem musste ein weiteres Fahrzeug zu Lasten der Kreditkompetenz des Gemeinderats für den Werkhof angeschafft werden.

Konto	Rechnung 2023	Budget 2023	Differenz	
6150.3010.00	86'390	56'800	-29'590	Individuelle Lohnanpassungen und vorübergehende Pensenerhöhungen sowie Einsätze im Stundenlohn.
6150.3111.00	28'849	11'000	-17'849	Kauf eines Fiat Doblo zu Lasten der Kreditkompetenz Gemeinderat.

6150.3130.00	16'423	36'100	19'677	Das Konzept der Parkbewirtschaftung wurde nicht wunschgemäss weitergeführt.
6150.4260.00	32'925	4'500	-28'425	Mehr Weiterverrechnungen an Eigentümern für Belagsarbeiten.
6150.4611.00	-13'604	-24'600	-10'996	Weiterverrechnung des Winterdiensts an den Kanton viel nicht so hoch aus wie erwartet.
6150.4631.00	-164'196	-193'800	-29'604	Geringere Abschöpfung des Kantons für den Strassenfonds.

7

Umweltschutz und Raumordnung

Nettoaufwand = CHF 338'546 (Budget CHF 356'600) bzw. um CHF 18'054 tiefer. Die Eigenwirtschaftsbetriebe Wasser und Kehricht konnten mit einem Gewinn abschliessen. Im Betrieb Abwasser resultierte ein Verlust. Dies ist bedauerlich, da ein negatives Eigenkapital besteht, welches bis ins Jahr 2025 vollständig abgetragen werden muss. Mit diesem Verlust muss nun in den letzten zwei Jahren über 0.12 Mio. Gewinn erwirtschaftet werden.

Konto	Rechnung 2023	Budget 2023	Differenz	
7101.3101.01	144'050	162'400	18'350	Weniger Wasserbezug von Schlieren, Weiningen und GOW.
7101.3111.00	9'530	27'300	17'770	Weniger Wasserzähler, Hydrantenzähler und anderes Pflichtmaterial angeschafft.
7101.4240.00	-569'446	-600'500	-31'054	Weniger Wasser verkauft als angenommen. Zudem wurden nachträgliche Reduktionen gewährt.
7101.4240.01	-21'382	-46'600	-25'218	Der Wasserverbrauch der gemeindeeigenen Brunnen war tiefer als angenommen.
7101.4260.00	-34'511	-56'500	-21'989	Weniger Verrechnungen für Leitungsbrüche von Privaten.
7101.4510.00	-	-18'600	-18'600	Anstelle eines Verlustes konnte ein Gewinn erwirtschaftet werden.
7201.3010.00	17'997	31'200	13'203	Kostenteiler der Lohnteilnehmer wurde angepasst.
7201.3111.00	3'195	15'300	12'105	Weniger Wasserzähler angeschafft.
7201.3130.00	22'370	38'000	15'630	Die Anpassung der Siedlungsentwässerungsverordnung wurde um ein Jahr verschoben.
7201.3143.00	34'748	84'000	49'252	Weniger Unterhalt an div. Schächten sowie weniger Belagsreparaturen.
7201.4240.00	-687'566	-771'800	-84'234	Weniger Abwasser verkauft als angenommen. Zudem wurden nachträgliche Reduktionen gewährt.
7201.4510.00	-42'823	-	42'823	Anstelle eines Gewinnes wurde ein Verlust erzielt. Das negative Eigenkapital hat sich somit vergrössert und muss bis Ende 2025 vollständig abgebaut werden.
7301.4240.00	-309'832	-328'600	-18'768	Es wurde weniger Kehrichtgrundgebühren eingenommen.
7710.3612.00	82'703	133'000	50'297	Der Betriebsaufwand des Friedhofverband Weiningen viel besser aus als budgetiert.
7900.3132.00	206'818	72'000	-134'818	Die Kosten für die BZO Revision sowie das Entwicklungskonzept war einges höher als angenommen.

8

Volkswirtschaft

Nettoertrag = CHF 389'210 (Budget CHF 220'100) bzw. um CHF 169'110 höher. In der Funktion Volkswirtschaft wurde eine viel höhere ZKB Dividende ausbezahlt, als angenommen. Zudem wurden im Bereich Forst diverse Aufwendungen verschoben oder zurückgestellt.

Konto	Rechnung 2023	Budget 2023	Differenz	
8200.3130.00	74'642	109'800	35'158	Kein Zusatzaufwand für Holzschlag angefallen.

8600.4604.00 -417'175 -299'600 117'575 Viel höherer Gewinnanteil der ZKB Dividenden.

9

Finanzen und Steuern

Nettoertrag (ohne Ausgleichsbuchung) = CHF 16'463'205 (Budget CHF 16'339'600) bzw. um CHF 123'605 höher. Bei den Grundstückgewinnsteuern konnte das Budget von 3.5 Mio. nicht ganz erreicht werden. Dies konnte jedoch mit den viel höheren Quellensteuerneinnahme aufgefangen werden. Bei den Steuern Rechnungsjahr und Vorjahr wurde das Budget leicht übertroffen.

Konto	Rechnung 2023	Budget 2023	Differenz	
9100.ff	-12'948'100	-12'682'400	265'700	Der Steuerertrag Rechnungsjahr sowie Vorjahr von Einkommens-/Vermögenssteuern sowie Gewinn-/Kapitalsteuern wurde das Budget fast getroffen. Jedoch wurde bei den Quellensteuern das Budget um 0.3 Mio. übertroffen.
9101.4022.00	-3'383'012	-3'500'000	-116'988	Das Budget der Grundstückgewinnsteuern konnte leider nicht ganz erreicht werden.
9610.3499.10	21'512	35'000	13'488	Tiefere Vergütungszinsen auf Steuern.
9610.4401.10	-31'908	-60'000	-28'092	Tiefere Zinseinnahmen auf Steuern.

Erfolgsrechnung Aufgabenbereiche nach Funktionen

Gemeindeverwaltung Unterengstringen

Nummer	Bezeichnung	Rechnung 2023		Budget 2023		Rechnung 2022	
		Aufwand	Ertrag	Aufwand	Ertrag	Aufwand	Ertrag
	Erfolgsrechnung	25'806'754.87	25'291'076.82	25'976'600	24'765'700	24'186'085.41	23'901'857.26
0	ALLGEMEINE VERWALTUNG Nettoergebnis	3'193'236.51	719'166.76 2'474'069.75	3'400'300	750'100 2'650'200	3'277'621.99	685'613.78 2'592'008.21
1	ÖFFENTLICHE ORDNUNG UND SICHERHEIT Nettoergebnis	1'358'047.52	380'387.06 977'660.46	1'360'800	331'500 1'029'300	1'287'096.69	427'588.23 859'508.46
2	BILDUNG Nettoergebnis	7'079'665.28	465'721.47 6'613'943.81	7'017'400	489'300 6'528'100	6'605'942.52	429'455.25 6'176'487.27
3	KULTUR, SPORT UND FREIZEIT Nettoergebnis	877'438.66	69'976.34 807'462.32	942'800	59'900 882'900	1'081'571.90	124'928.50 956'643.40
4	GESUNDHEIT Nettoergebnis	1'984'043.85	156'949.78 1'827'094.07	1'796'900	10'000 1'786'900	1'944'263.58	73'526.40 1'870'737.18
5	SOZIALE SICHERHEIT Nettoergebnis	7'239'602.05	3'954'005.49 3'285'596.56	6'765'800	3'604'800 3'161'000	5'847'797.77	2'865'976.18 2'981'821.59
6	VERKEHR UND NACHRICHTENÜBERMITTLUNG Nettoergebnis	1'412'767.87	369'047.80 1'043'720.07	1'748'700	373'100 1'375'600	1'395'007.56	195'248.99 1'199'758.57
7	UMWELTSCHUTZ UND RAUMORDNUNG Nettoergebnis	2'244'242.10	1'905'695.65 338'546.45	2'464'900	2'108'300 356'600	2'283'220.53	1'897'935.78 385'284.75
8	VOLKSWIRTSCHAFT Nettoergebnis	106'616.05 389'210.50	495'826.55	151'900 220'100	372'000	99'590.15 341'865.25	441'455.40
9	FINANZEN UND STEUERN Nettoergebnis	311'094.98 16'463'204.94	16'774'299.92	327'100 16'339'600	16'666'700	363'972.72 16'396'156.03	16'760'128.75
	Total	25'806'754.87	25'291'076.82	25'976'600	24'765'700	24'186'085.41	23'901'857.26

Erfolgsrechnung Einzelkonten nach Funktionen

Gemeindeverwaltung Unterengstringen

Nummer	Bezeichnung	Rechnung 2023		Budget 2023		Rechnung 2022	
		Aufwand	Ertrag	Aufwand	Ertrag	Aufwand	Ertrag
	Erfolgsrechnung	25'806'754.87	25'806'754.87	25'976'600	25'976'600	24'186'085.41	24'186'085.41
0	ALLGEMEINE VERWALTUNG	3'193'236.51	719'166.76	3'400'300	750'100	3'277'621.99	685'613.78
	<i>Nettoergebnis</i>		<i>2'474'069.75</i>		<i>2'650'200</i>		
01	Legislative und Exekutive	325'753.13	1'000.00	381'200	1'000	357'099.95	1'000.00
	<i>Nettoergebnis</i>		<i>324'753.13</i>		<i>380'200</i>		
011	Legislative	113'478.44	1'000.00	127'600	1'000	96'202.80	1'000.00
	<i>Nettoergebnis</i>		<i>112'478.44</i>		<i>126'600</i>		
0110	Legislative	113'478.44	1'000.00	127'600	1'000	96'202.80	1'000.00
	<i>Nettoergebnis</i>		<i>112'478.44</i>		<i>126'600</i>		
3000.00	Entschädigungen, Tag- und Sitzungsgelder an Behörden und Kommissionen	48'469.70		42'000		40'663.35	
3010.00	Löhne Verwaltungs- und Betriebspersonal	595.00		5'600			
3050.00	AG-Beiträge AHV, IV, EO, ALV, Verwaltungskosten	1'942.20		3'200		1'397.30	
3053.00	AG-Beiträge an Unfall- und Personal-Haftpflichtversicherungen	319.25		500		244.95	
3054.00	AG-Beiträge an Familienausgleichskasse	327.55		600		244.00	
3055.00	AG-Beiträge an Krankentaggeldversicherungen	151.05				79.35	
3090.00	Aus- und Weiterbildung des eigenen Personals					800.00	
3099.00	Übriger Personalaufwand			1'400			
3102.00	Drucksachen, Publikationen	20'960.50		28'300		19'671.05	
3103.00	Fachliteratur, Zeitschriften	736.00					
3130.00	Dienstleistungen Dritter	17'618.58		24'000		16'046.55	
3132.00	Honorare externe Berater, Gutachter, Fachexperten usw.	11'254.00		10'700		10'494.65	
3133.00	Informatik-Nutzungsaufwand					61.95	
3134.00	Sachversicherungsprämien	1'481.55		1'500		1'428.00	
3150.00	Unterhalt Büromöbel und -geräte			300			
3170.00	Reisekosten und Spesen	9'623.06		9'500		5'071.65	
4260.00	Rückerstattungen und Kostenbeteiligungen Dritter		1'000.00				
4612.00	Entschädigungen von Gemeinden und Zweckverbänden				1'000		1'000.00
012	Exekutive	212'274.69		253'600		260'897.15	
	<i>Nettoergebnis</i>		<i>212'274.69</i>		<i>253'600</i>		

Erfolgsrechnung Einzelkonten nach Funktionen

Gemeindeverwaltung Unterengstringen

Nummer	Bezeichnung	Rechnung 2023		Budget 2023		Rechnung 2022	
		Aufwand	Ertrag	Aufwand	Ertrag	Aufwand	Ertrag
0120	Exekutive	212'274.69		253'600		260'897.15	
	<i>Nettoergebnis</i>		212'274.69		253'600		
3000.00	Entschädigungen, Tag- und Sitzungsgelder an Behörden und Kommissionen	179'375.00		195'000		184'972.00	
3050.00	AG-Beiträge AHV, IV, EO, ALV, Verwaltungskosten	10'324.40		11'500		9'399.50	
3053.00	AG-Beiträge an Unfall- und Personal-Haftpflichtversicherungen	942.40		1'600		893.10	
3054.00	AG-Beiträge an Familienausgleichskasse	1'760.10		2'100		1'704.10	
3055.00	AG-Beiträge an Krankentaggeldversicherungen	43.20				39.60	
3090.00	Aus- und Weiterbildung des eigenen Personals	1'110.00		4'300		1'050.00	
3099.00	Übriger Personalaufwand	4'187.65		4'800		19'567.35	
3101.00	Betriebs- und Verbrauchsmaterial					351.15	
3102.00	Drucksachen, Publikationen	777.40		1'100		2'640.30	
3103.00	Fachliteratur, Zeitschriften					6'096.00	
3113.00	Anschaffung Hardware	89.90					
3130.00	Dienstleistungen Dritter	9'333.75		20'900		28'898.80	
3132.00	Honorare externe Berater, Gutachter, Fachexperten usw.			7'300			
3134.00	Sachversicherungsprämien	504.00		400		551.45	
3158.00	Unterhalt immaterielle Anlagen	258.50					
3170.00	Reisekosten und Spesen	3'568.39		4'600		4'733.80	
02	Allgemeine Dienste	2'867'483.38	718'166.76	3'019'100	749'100	2'920'522.04	684'613.78
	<i>Nettoergebnis</i>		2'149'316.62		2'270'000		
021	Finanz- und Steuerverwaltung	720'551.37	322'727.36	830'600	324'100	758'370.50	335'277.70
	<i>Nettoergebnis</i>		397'824.01		506'500		
0210	Finanz- und Steuerverwaltung	720'551.37	322'727.36	830'600	324'100	758'370.50	335'277.70
	<i>Nettoergebnis</i>		397'824.01		506'500		
3000.00	Entschädigungen, Tag- und Sitzungsgelder an Behörden und Kommissionen	450.00		200			
3010.00	Löhne Verwaltungs- und Betriebspersonal	428'429.90		460'100		416'634.65	
3010.09	Erstattung von Lohn des Verwaltungs- und Betriebspersonals	-146.85				-4'758.40	
3050.00	AG-Beiträge AHV, IV, EO, ALV, Verwaltungskosten	27'001.45		30'400		29'940.75	
3050.09	Erstattung von AG-Beiträgen AHV, IV, EO, ALV, Verwaltungskosten					-304.55	
3052.00	AG-Beiträge an Pensionskassen	32'809.60		37'200		46'026.10	

Erfolgsrechnung Einzelkonten nach Funktionen

Gemeindeverwaltung Unterengstringen

Nummer	Bezeichnung	Rechnung 2023		Budget 2023		Rechnung 2022	
		Aufwand	Ertrag	Aufwand	Ertrag	Aufwand	Ertrag
3053.00	AG-Beiträge an Unfall- und Personal-Haftpflichtversicherungen	4'114.75		4'500		4'522.05	
3054.00	AG-Beiträge an Familienausgleichskasse	4'550.35		5'200		5'222.15	
3054.09	Erstattung von AG-Beiträgen an Familienausgleichskasse	-1.50				-56.50	
3055.00	AG-Beiträge an Krankentaggeldversicherungen	5'055.70		5'500		5'595.30	
3090.00	Aus- und Weiterbildung des eigenen Personals	2'345.00		3'800		3'820.00	
3091.00	Personalwerbung	1'970.90				980.10	
3099.00	Übriger Personalaufwand	1'770.50				96.25	
3100.00	Büromaterial	738.30		1'000		548.77	
3101.00	Betriebs- und Verbrauchsmaterial	169.90				224.13	
3102.00	Drucksachen, Publikationen	154.00		5'100		154.00	
3103.00	Fachliteratur, Zeitschriften	800.30		1'000		1'125.10	
3110.00	Anschaffung Büromöbel und -geräte	1'037.20				229.00	
3113.00	Anschaffung Hardware					134.45	
3130.00	Dienstleistungen Dritter	39'614.83		46'700		39'574.00	
3132.00	Honorare externe Berater, Gutachter, Fachexperten usw.	31'055.50		40'800		64'472.40	
3133.00	Informatik-Nutzungsaufwand	85'881.45		86'000		91'195.15	
3134.00	Sachversicherungsprämien	1'197.30		1'000		1'217.65	
3153.00	Informatik-Unterhalt (Hardware)			200			
3158.00	Unterhalt immaterielle Anlagen	5'066.75		53'800		1'403.75	
3170.00	Reisekosten und Spesen	70.00		600		395.60	
3181.00	Tatsächliche Forderungsverluste	1'971.45		1'000		5'491.35	
3320.10	Planmässige Abschreibungen Lizenzen, Nutzungsrechte, Markenrechte	2'525.00					
3611.00	Entschädigungen an Kantone und Konkordate	26'919.59		31'000		29'295.25	
3612.00	Entschädigungen an Gemeinden und Zweckverbände	15'000.00		15'500		15'192.00	
4210.00	Gebühren für Amtshandlungen		799.00		1'700		8'150.40
4260.00	Rückerstattungen und Kostenbeteiligungen Dritter		12'073.61		16'100		12'418.90
4290.00	Übrige Entgelte		150.00				650.00
4611.00	Entschädigungen von Kantonen und Konkordaten		154'533.60		152'000		157'366.00
4612.00	Entschädigungen von Gemeinden und Zweckverbänden		135'171.15		134'300		136'692.40
4910.00	Interne Verrechnung von Dienstleistungen		20'000.00		20'000		20'000.00
022	Allgemeine Dienste, übrige Nettoergebnis	1'248'825.35	220'703.52 1'028'121.83	1'259'200	271'800 987'400	1'277'141.01	177'449.65
0220	Allgemeine Dienste, übrige	1'248'825.35	220'703.52	1'259'200	271'800	1'277'141.01	177'449.65

Erfolgsrechnung Einzelkonten nach Funktionen

Gemeindeverwaltung Unterengstringen

Nummer	Bezeichnung	Rechnung 2023		Budget 2023		Rechnung 2022	
		Aufwand	Ertrag	Aufwand	Ertrag	Aufwand	Ertrag
	<i>Nettoergebnis</i>		1'028'121.83		987'400		
3000.00	Entschädigungen, Tag- und Sitzungsgelder an Behörden und Kommissionen	7'657.50		5'500		6'075.00	
3010.00	Löhne Verwaltungs- und Betriebspersonal	638'780.15		616'300		638'674.20	
3010.09	Erstattung von Lohn des Verwaltungs- und Betriebspersonals					-19'600.00	
3050.00	AG-Beiträge AHV, IV, EO, ALV, Verwaltungskosten	38'940.10		37'500		40'161.45	
3050.09	Erstattung von AG-Beiträgen AHV, IV, EO, ALV, Verwaltungskosten					-1'254.40	
3052.00	AG-Beiträge an Pensionskassen	46'515.75		39'500		53'146.50	
3053.00	AG-Beiträge an Unfall- und Personal-Haftpflichtversicherungen	6'779.50		6'300		7'391.45	
3054.00	AG-Beiträge an Familienausgleichskasse	6'568.95		6'400		7'012.75	
3054.09	Erstattung von AG-Beiträgen an Familienausgleichskasse					-219.50	
3055.00	AG-Beiträge an Krankentaggeldversicherungen	7'593.45		6'900		7'656.60	
3090.00	Aus- und Weiterbildung des eigenen Personals	16'220.20		22'700		9'727.35	
3091.00	Personalwerbung	689.30				657.00	
3099.00	Übriger Personalaufwand	15'069.55		14'500		15'855.05	
3100.00	Büromaterial	6'527.98		7'000		8'401.16	
3101.00	Betriebs- und Verbrauchsmaterial	839.67					
3102.00	Drucksachen, Publikationen	13'481.25		11'900		15'046.25	
3103.00	Fachliteratur, Zeitschriften	740.05		2'500		1'143.00	
3110.00	Anschaffung Büromöbel und -geräte	2'218.80		10'000		2'975.35	
3111.00	Anschaffung Apparate, Maschinen, Geräte, Fahrzeuge, Werkzeuge	2'336.00				8'864.55	
3113.00	Anschaffung Hardware	61.10				1'584.40	
3118.00	Anschaffung immaterielle Anlagen	161.55					
3130.00	Dienstleistungen Dritter	44'328.54		44'400		83'012.47	
3132.00	Honorare externe Berater, Gutachter, Fachexperten usw.	230'098.30		255'500		199'729.50	
3133.00	Informatik-Nutzungsaufwand	81'411.15		68'500		92'141.35	
3134.00	Sachversicherungsprämien	4'723.25		5'200		5'026.05	
3137.00	Steuern und Abgaben	34.00				34.00	
3150.00	Unterhalt Büromöbel und -geräte	2'071.70		6'000		2'588.40	
3153.00	Informatik-Unterhalt (Hardware)			1'500			
3158.00	Unterhalt immaterielle Anlagen	12'638.61		29'700		24'808.43	
3162.00	Raten für operatives Leasing	6'282.60		6'300		6'282.60	
3170.00	Reisekosten und Spesen	1'697.45		900		1'842.40	

Erfolgsrechnung Einzelkonten nach Funktionen

Gemeindeverwaltung Unterengstringen

Nummer	Bezeichnung	Rechnung 2023		Budget 2023		Rechnung 2022	
		Aufwand	Ertrag	Aufwand	Ertrag	Aufwand	Ertrag
3192.00	Abgeltung von Rechten	286.00		400		317.75	
3199.00	Übriger Betriebsaufwand					4'000.00	
3320.10	Planmässige Abschreibungen Lizenzen, Nutzungsrechte, Markenrechte	48'726.00		48'500		48'726.00	
3636.00	Beiträge an private Organisationen ohne Erwerbszweck	5'346.90		5'300		5'333.90	
4210.00	Gebühren für Amtshandlungen		209'699.35		260'200		163'814.97
4260.00	Rückerstattungen und Kostenbeteiligungen Dritter		6'004.17		6'600		8'634.68
4910.00	Interne Verrechnung von Dienstleistungen		5'000.00		5'000		5'000.00
029	Verwaltungsliegenschaften, übrige	898'106.66	174'735.88	929'300	153'200	885'010.53	171'886.43
	<i>Nettoergebnis</i>		<i>723'370.78</i>		<i>776'100</i>		
0290	Verwaltungsliegenschaften, übrige	502'513.30	3'105.40	518'600	3'200	533'381.15	3'105.40
	<i>Nettoergebnis</i>		<i>499'407.90</i>		<i>515'400</i>		
3119.00	Anschaffung übrige nicht aktivierbare Anlagen	2'619.35					
3120.00	Ver- und Entsorgung Liegenschaften VV	1'011.80		4'000		462.70	
3130.00	Dienstleistungen Dritter			400			
3134.00	Sachversicherungsprämien	255.15		300		31.95	
3140.00	Unterhalt an Grundstücken	1'400.00		7'500		2'638.65	
3144.00	Unterhalt Hochbauten, Gebäude	702.00		800		33'723.85	
3300.40	Planmässige Abschreibungen Hochbauten VV	431'916.95		441'000		431'915.00	
3300.60	Planmässige Abschreibungen Mobilien VV	64'608.05		64'600		64'609.00	
4470.00	Pacht- und Mietzinse Liegenschaften VV		3'105.40		3'200		3'105.40
0291	Altes Gemeindehaus	29'136.30	67'356.00	39'700	67'500	39'363.45	68'569.48
	<i>Nettoergebnis</i>	<i>38'219.70</i>		<i>27'800</i>			
3010.00	Löhne Verwaltungs- und Betriebspersonal	5'518.50		5'500		5'274.10	
3050.00	AG-Beiträge AHV, IV, EO, ALV, Verwaltungskosten	354.90		400		338.65	
3052.00	AG-Beiträge an Pensionskassen	609.60		600		577.80	
3053.00	AG-Beiträge an Unfall- und Personal-Haftpflichtversicherungen	120.25		100		50.70	
3054.00	AG-Beiträge an Familienausgleichskasse	59.80		100		59.15	
3055.00	AG-Beiträge an Krankentaggeldversicherungen	66.30		100		63.05	
3101.00	Betriebs- und Verbrauchsmaterial	4.95				383.55	
3111.00	Anschaffung Apparate, Maschinen, Geräte, Fahrzeuge, Werkzeuge	562.80				2'350.00	
3120.00	Ver- und Entsorgung Liegenschaften VV	18'366.90		22'000		18'654.15	
3134.00	Sachversicherungsprämien	932.85		1'100		937.45	

Erfolgsrechnung Einzelkonten nach Funktionen

Gemeindeverwaltung Unterengstringen

Nummer	Bezeichnung	Rechnung 2023		Budget 2023		Rechnung 2022	
		Aufwand	Ertrag	Aufwand	Ertrag	Aufwand	Ertrag
3144.00	Unterhalt Hochbauten, Gebäude	1'729.45		5'400		9'850.35	
3151.00	Unterhalt Apparate, Maschinen, Geräte, Fahrzeuge, Werkzeuge	786.00		300		806.50	
3170.00	Reisekosten und Spesen	24.00				18.00	
3300.40	Planmässige Abschreibungen Hochbauten VV			4'100			
4260.00	Rückerstattungen und Kostenbeteiligungen Dritter		6'720.00		6'800		7'933.48
4470.00	Pacht- und Mietzinse Liegenschaften VV		60'636.00		60'700		60'636.00
0293	Gemeindesaal / Bibliothekstrakt	148'448.27	26'203.53	137'200	7'400	121'892.66	23'833.70
	<i>Nettoergebnis</i>		<i>122'244.74</i>		<i>129'800</i>		
3010.00	Löhne Verwaltungs- und Betriebspersonal	69'370.80		68'800		68'396.40	
3050.00	AG-Beiträge AHV, IV, EO, ALV, Verwaltungskosten	4'514.25		4'600		4'286.10	
3052.00	AG-Beiträge an Pensionskassen	7'270.80		6'600		6'789.00	
3053.00	AG-Beiträge an Unfall- und Personal-Haftpflichtversicherungen	1'534.80		700		651.40	
3054.00	AG-Beiträge an Familienausgleichskasse	759.20		800		747.85	
3055.00	AG-Beiträge an Krankentaggeldversicherungen	843.70		900		797.55	
3090.00	Aus- und Weiterbildung des eigenen Personals					650.15	
3101.00	Betriebs- und Verbrauchsmaterial	5'483.56		4'000		3'836.40	
3105.00	Lebensmittel	93.00					
3111.00	Anschaffung Apparate, Maschinen, Geräte, Fahrzeuge, Werkzeuge	1'119.25		500		480.55	
3112.00	Anschaffung Kleider, Wäsche, Vorhänge					524.00	
3113.00	Anschaffung Hardware					67.30	
3120.00	Ver- und Entsorgung Liegenschaften VV	1'872.35		2'800		1'390.20	
3130.00	Dienstleistungen Dritter			1'000		123.30	
3134.00	Sachversicherungsprämien	2'583.85		3'600		3'414.75	
3137.00	Steuern und Abgaben	109.00				109.00	
3144.00	Unterhalt Hochbauten, Gebäude	39'856.87		30'700		17'951.96	
3151.00	Unterhalt Apparate, Maschinen, Geräte, Fahrzeuge, Werkzeuge	3'935.84		3'000		2'725.75	
3170.00	Reisekosten und Spesen	240.00		300		90.00	
3300.60	Planmässige Abschreibungen Mobilien VV	8'861.00		8'900		8'861.00	
4260.00	Rückerstattungen und Kostenbeteiligungen Dritter		1'576.53		1'000		3'002.15
4472.00	Vergütung für Benützungen Liegenschaften VV		24'627.00		6'400		20'831.55
0296	Altes Schulhaus	35'712.50	765.00	43'700	1'000	29'445.40	800.00
	<i>Nettoergebnis</i>		<i>34'947.50</i>		<i>42'700</i>		

Erfolgsrechnung Einzelkonten nach Funktionen

Gemeindeverwaltung Unterengstringen

Nummer	Bezeichnung	Rechnung 2023		Budget 2023		Rechnung 2022	
		Aufwand	Ertrag	Aufwand	Ertrag	Aufwand	Ertrag
3010.00	Löhne Verwaltungs- und Betriebspersonal	11'816.35		11'700		11'224.20	
3050.00	AG-Beiträge AHV, IV, EO, ALV, Verwaltungskosten	759.20		800		720.85	
3052.00	AG-Beiträge an Pensionskassen	1'257.00		1'200		1'182.00	
3053.00	AG-Beiträge an Unfall- und Personal-Haftpflichtversicherungen	257.40		200		108.55	
3054.00	AG-Beiträge an Familienausgleichskasse	128.05		200		126.00	
3055.00	AG-Beiträge an Krankentaggeldversicherungen	141.70		200		134.55	
3101.00	Betriebs- und Verbrauchsmaterial	214.85				33.95	
3111.00	Anschaffung Apparate, Maschinen, Geräte, Fahrzeuge, Werkzeuge			1'000			
3113.00	Anschaffung Hardware					1'385.80	
3120.00	Ver- und Entsorgung Liegenschaften VV	4'761.15		8'200		8'517.35	
3130.00	Dienstleistungen Dritter	805.80		900		806.60	
3134.00	Sachversicherungsprämien	804.50		900		810.20	
3144.00	Unterhalt Hochbauten, Gebäude	14'721.50		14'800		4'370.35	
3151.00	Unterhalt Apparate, Maschinen, Geräte, Fahrzeuge, Werkzeuge			500			
3170.00	Reisekosten und Spesen	45.00				25.00	
3300.40	Planmässige Abschreibungen Hochbauten VV			3'100			
4472.00	Vergütung für Benützungen Liegenschaften VV		765.00		1'000		800.00
0297	Weidstrasse 13 / Scheune / Museum	46'569.30	63'162.00	35'700	63'400	53'040.95	63'386.00
	<i>Nettoergebnis</i>	<i>16'592.70</i>		<i>27'700</i>			
3010.00	Löhne Verwaltungs- und Betriebspersonal	12'143.90		10'100		11'525.05	
3050.00	AG-Beiträge AHV, IV, EO, ALV, Verwaltungskosten	779.55		700		740.40	
3052.00	AG-Beiträge an Pensionskassen	1'367.40		1'100		1'284.70	
3053.00	AG-Beiträge an Unfall- und Personal-Haftpflichtversicherungen	263.25		100		137.10	
3054.00	AG-Beiträge an Familienausgleichskasse	131.30		200		128.75	
3055.00	AG-Beiträge an Krankentaggeldversicherungen	145.60		200		138.50	
3101.00	Betriebs- und Verbrauchsmaterial					74.00	
3111.00	Anschaffung Apparate, Maschinen, Geräte, Fahrzeuge, Werkzeuge	4'379.45					
3120.00	Ver- und Entsorgung Liegenschaften VV	8'520.00		5'500		6'434.00	
3130.00	Dienstleistungen Dritter	4'113.50		4'300		5'304.50	
3134.00	Sachversicherungsprämien	2'007.20		2'200		2'020.15	
3144.00	Unterhalt Hochbauten, Gebäude	9'707.65		6'800		25'212.80	

Erfolgsrechnung Einzelkonten nach Funktionen

Gemeindeverwaltung Unterengstringen

Nummer	Bezeichnung	Rechnung 2023		Budget 2023		Rechnung 2022	
		Aufwand	Ertrag	Aufwand	Ertrag	Aufwand	Ertrag
3151.00	Unterhalt Apparate, Maschinen, Geräte, Fahrzeuge, Werkzeuge	2'959.50		700			
3170.00	Reisekosten und Spesen	51.00				41.00	
3300.40	Planmässige Abschreibungen Hochbauten VV			3'800			
4260.00	Rückerstattungen und Kostenbeteiligungen Dritter		3'120.00		3'200		3'194.00
4470.00	Pacht- und Mietzinse Liegenschaften VV		60'042.00		60'200		60'192.00
0298	Gemeindehaus	135'726.99	14'143.95	154'400	10'700	107'886.92	12'191.85
	<i>Nettoergebnis</i>		<i>121'583.04</i>		<i>143'700</i>		
3010.00	Löhne Verwaltungs- und Betriebspersonal	41'130.75		40'000		40'211.05	
3050.00	AG-Beiträge AHV, IV, EO, ALV, Verwaltungskosten	2'576.05		2'700		2'480.35	
3052.00	AG-Beiträge an Pensionskassen	4'626.60		4'400		4'434.60	
3053.00	AG-Beiträge an Unfall- und Personal-Haftpflichtversicherungen	871.70		400		378.30	
3054.00	AG-Beiträge an Familienausgleichskasse	432.90		500		432.40	
3055.00	AG-Beiträge an Krankentaggeldversicherungen	481.65		500		464.00	
3090.00	Aus- und Weiterbildung des eigenen Personals	4'713.30		6'600		650.10	
3100.00	Büromaterial	29.58					
3101.00	Betriebs- und Verbrauchsmaterial	3'227.46		2'000		2'676.15	
3106.00	Medizinisches Material			1'000		1'571.55	
3111.00	Anschaffung Apparate, Maschinen, Geräte, Fahrzeuge, Werkzeuge	1'396.45		6'000		480.10	
3120.00	Ver- und Entsorgung Liegenschaften VV	14'359.90		11'700		10'972.15	
3130.00	Dienstleistungen Dritter	5'406.70		12'000		1'938.05	
3133.00	Informatik-Nutzungsaufwand	139.70					
3134.00	Sachversicherungsprämien	4'340.45		4'700		4'476.45	
3137.00	Steuern und Abgaben			100			
3144.00	Unterhalt Hochbauten, Gebäude	51'520.90		60'100		33'601.50	
3150.00	Unterhalt Büromöbel und -geräte					2'604.70	
3151.00	Unterhalt Apparate, Maschinen, Geräte, Fahrzeuge, Werkzeuge			1'200		328.47	
3158.00	Unterhalt immaterielle Anlagen	180.90					
3170.00	Reisekosten und Spesen	292.00		500		187.00	
4260.00	Rückerstattungen und Kostenbeteiligungen Dritter		409.25				225.65
4472.00	Vergütung für Benützungen Liegenschaften VV		13'734.70		10'700		11'966.20
1	ÖFFENTLICHE ORDNUNG UND SICHERHEIT	1'358'047.52	380'387.06	1'360'800	331'500	1'287'096.69	427'588.23
	<i>Nettoergebnis</i>		<i>977'660.46</i>		<i>1'029'300</i>		

Erfolgsrechnung Einzelkonten nach Funktionen

Gemeindeverwaltung Unterengstringen

Nummer	Bezeichnung	Rechnung 2023		Budget 2023		Rechnung 2022	
		Aufwand	Ertrag	Aufwand	Ertrag	Aufwand	Ertrag
11	Öffentliche Sicherheit <i>Nettoergebnis</i>	379'495.51	143'644.17 <i>235'851.34</i>	411'200	172'400 <i>238'800</i>	327'388.87	127'787.39
111	Polizei <i>Nettoergebnis</i>	379'495.51	143'644.17 <i>235'851.34</i>	411'200	172'400 <i>238'800</i>	327'388.87	127'787.39
1110	Polizei <i>Nettoergebnis</i>	379'495.51	143'644.17 <i>235'851.34</i>	411'200	172'400 <i>238'800</i>	327'388.87	127'787.39
3102.00	Drucksachen, Publikationen	2'557.95		1'100		1'872.55	
3111.00	Anschaffung Apparate, Maschinen, Geräte, Fahrzeuge, Werkzeuge	28.85					
3130.00	Dienstleistungen Dritter	41'880.31		45'900		52'558.59	
3132.00	Honorare externe Berater, Gutachter, Fachexperten usw.					8'496.40	
3161.00	Mieten, Benützungskosten Mobilien	20'736.55		27'300		18'093.60	
3170.00	Reisekosten und Spesen					1'011.50	
3612.00	Entschädigungen an Gemeinden und Zweckverbände	314'291.85		312'000		245'356.23	
3660.20	Planmässige Abschreibungen Investitionsbeiträge an Gemeinden und Zweckverbände			24'900			
4210.00	Gebühren für Amtshandlungen		3'408.55		2'400		1'110.00
4270.00	Bussen		140'235.62		170'000		126'677.39
12	Rechtssprechung <i>Nettoergebnis</i>	21'679.40	6'690.00 <i>14'989.40</i>	21'900	5'500 <i>16'400</i>	21'504.25	7'725.00
120	Rechtssprechung <i>Nettoergebnis</i>	21'679.40	6'690.00 <i>14'989.40</i>	21'900	5'500 <i>16'400</i>	21'504.25	7'725.00
1200	Rechtssprechung <i>Nettoergebnis</i>	21'679.40	6'690.00 <i>14'989.40</i>	21'900	5'500 <i>16'400</i>	21'504.25	7'725.00
3010.00	Löhne Verwaltungs- und Betriebspersonal	19'999.80		19'300		19'999.80	
3050.00	AG-Beiträge AHV, IV, EO, ALV, Verwaltungskosten	170.40		200		170.40	
3053.00	AG-Beiträge an Unfall- und Personal-Haftpflichtversicherungen	103.20		100		103.20	
3054.00	AG-Beiträge an Familienausgleichskasse	34.80		100		36.00	
3130.00	Dienstleistungen Dritter			1'700		250.00	
3134.00	Sachversicherungsprämien	252.00		300		275.70	
3170.00	Reisekosten und Spesen	1'119.20		200		669.15	

Erfolgsrechnung Einzelkonten nach Funktionen

Gemeindeverwaltung Unterengstringen

Nummer	Bezeichnung	Rechnung 2023		Budget 2023		Rechnung 2022	
		Aufwand	Ertrag	Aufwand	Ertrag	Aufwand	Ertrag
4210.00	Gebühren für Amtshandlungen		6'690.00		5'500		7'725.00
14	Allgemeines Rechtswesen	459'208.73	120'753.56	453'600	102'100	418'278.23	103'501.05
	<i>Nettoergebnis</i>		<i>338'455.17</i>		<i>351'500</i>		
140	Allgemeines Rechtswesen	459'208.73	120'753.56	453'600	102'100	418'278.23	103'501.05
	<i>Nettoergebnis</i>		<i>338'455.17</i>		<i>351'500</i>		
1400	Allgemeines Rechtswesen (allgemein)	459'208.73	120'753.56	453'600	102'100	418'278.23	103'501.05
	<i>Nettoergebnis</i>		<i>338'455.17</i>		<i>351'500</i>		
3000.00	Entschädigungen, Tag- und Sitzungsgelder an Behörden und Kommissionen					22.50	
3010.00	Löhne Verwaltungs- und Betriebspersonal	134'525.75		116'700		106'299.95	
3010.09	Erstattung von Lohn des Verwaltungs- und Betriebspersonals	-9'172.80					
3050.00	AG-Beiträge AHV, IV, EO, ALV, Verwaltungskosten	8'636.50		7'700		6'835.65	
3050.09	Erstattung von AG-Beiträgen AHV, IV, EO, ALV, Verwaltungskosten	-587.00					
3052.00	AG-Beiträge an Pensionskassen	10'898.05		9'000		9'481.90	
3053.00	AG-Beiträge an Unfall- und Personal-Haftpflichtversicherungen	1'315.45		1'200		1'040.60	
3054.00	AG-Beiträge an Familienausgleichskasse	1'453.00		1'400		1'192.00	
3054.09	Erstattung von AG-Beiträgen an Familienausgleichskasse	-99.10					
3055.00	AG-Beiträge an Krankentaggeldversicherungen	1'613.90		1'400		1'277.55	
3090.00	Aus- und Weiterbildung des eigenen Personals	510.00		2'000			
3091.00	Personalwerbung					323.10	
3099.00	Übriger Personalaufwand	36.00					
3100.00	Büromaterial	833.51		600			
3101.00	Betriebs- und Verbrauchsmaterial	4'032.75		3'400		3'489.46	
3102.00	Drucksachen, Publikationen	3'539.05		3'000		4'736.15	
3113.00	Anschaffung Hardware					79.70	
3130.00	Dienstleistungen Dritter	1'984.35		7'600		5'950.60	
3132.00	Honorare externe Berater, Gutachter, Fachexperten usw.	10'679.40		16'000		8'970.05	
3133.00	Informatik-Nutzungsaufwand	18'809.45		14'400		19'048.30	
3134.00	Sachversicherungsprämien	215.65		200		207.25	
3150.00	Unterhalt Büromöbel und -geräte			200		488.00	
3158.00	Unterhalt immaterielle Anlagen	1'559.80		4'700			

Erfolgsrechnung Einzelkonten nach Funktionen

Gemeindeverwaltung Unterengstringen

Nummer	Bezeichnung	Rechnung 2023		Budget 2023		Rechnung 2022	
		Aufwand	Ertrag	Aufwand	Ertrag	Aufwand	Ertrag
3161.00	Mieten, Benützungskosten Mobilien	86.15					
3170.00	Reisekosten und Spesen	15.10		100		15.10	
3181.00	Tatsächliche Forderungsverluste	7.72				0.67	
3601.00	Ertragsanteile an Kantone und Konkordate	39'895.60		30'200		31'596.20	
3612.00	Entschädigungen an Gemeinden und Zweckverbände	228'420.45		233'800		217'223.50	
4120.00	Konzessionen		5'800.00		3'500		3'000.00
4210.00	Gebühren für Amtshandlungen		87'373.06		71'000		65'777.70
4210.01	Einbürgerungsgebühren		19'103.20		12'000		26'480.00
4240.00	Benützungsgebühren und Dienstleistungen		1'846.20		4'000		1'964.35
4260.00	Rückerstattungen und Kostenbeteiligungen Dritter		31.10		5'600		279.00
4611.00	Entschädigungen von Kantonen und Konkordaten		600.00				
4910.00	Interne Verrechnung von Dienstleistungen		6'000.00		6'000		6'000.00
15	Feuerwehr	410'714.73	91'134.43	381'400	48'900	386'933.69	117'606.14
	<i>Nettoergebnis</i>		<i>319'580.30</i>		<i>332'500</i>		
150	Feuerwehr	410'714.73	91'134.43	381'400	48'900	386'933.69	117'606.14
	<i>Nettoergebnis</i>		<i>319'580.30</i>		<i>332'500</i>		
1500	Feuerwehr	410'714.73	91'134.43	381'400	48'900	386'933.69	117'606.14
	<i>Nettoergebnis</i>		<i>319'580.30</i>		<i>332'500</i>		
3000.00	Entschädigungen, Tag- und Sitzungsgelder an Behörden und Kommissionen	33'721.34		38'400		36'931.62	
3010.00	Löhne Verwaltungs- und Betriebspersonal	174'193.39		154'700		42'936.69	
3010.01	Sold Übungen					93'402.73	
3010.09	Erstattung von Lohn des Verwaltungs- und Betriebspersonals	-2'575.55		-700		-180.00	
3050.00	AG-Beiträge AHV, IV, EO, ALV, Verwaltungskosten	7'386.53		6'600		5'344.16	
3050.09	Erstattung von AG-Beiträgen AHV, IV, EO, ALV, Verwaltungskosten	-70.65					
3052.00	AG-Beiträge an Pensionskassen	6'872.35		5'300		4'586.16	
3053.00	AG-Beiträge an Unfall- und Personal-Haftpflichtversicherungen	1'454.79		700		942.47	
3054.00	AG-Beiträge an Familienausgleichskasse	1'239.86		1'200		929.37	
3054.09	Erstattung von AG-Beiträgen an Familienausgleichskasse	-15.85					
3055.00	AG-Beiträge an Krankentaggeldversicherungen	824.60		600		456.40	
3090.00	Aus- und Weiterbildung des eigenen Personals	8'977.42		21'700		10'862.76	

Erfolgsrechnung Einzelkonten nach Funktionen

Gemeindeverwaltung Unterengstringen

Nummer	Bezeichnung	Rechnung 2023		Budget 2023		Rechnung 2022	
		Aufwand	Ertrag	Aufwand	Ertrag	Aufwand	Ertrag
3099.00	Übriger Personalaufwand	15'577.87		14'500		18'827.83	
3101.00	Betriebs- und Verbrauchsmaterial	6'505.91		5'500		5'192.04	
3102.00	Drucksachen, Publikationen	1'119.70		1'000		188.33	
3111.00	Anschaffung Apparate, Maschinen, Geräte, Fahrzeuge, Werkzeuge	26'202.72		16'000		67'277.91	
3112.00	Anschaffung Kleider, Wäsche, Vorhänge	8'217.87		6'500		7'778.05	
3113.00	Anschaffung Hardware	5'288.18		2'800			
3120.00	Ver- und Entsorgung Liegenschaften VV			3'400		3'842.95	
3130.00	Dienstleistungen Dritter	9'589.50		7'100		5'155.15	
3132.00	Honorare externe Berater, Gutachter, Fachexperten usw.	1'759.80				1'402.40	
3134.00	Sachversicherungsprämien	3'766.91		3'300		4'325.62	
3137.00	Steuern und Abgaben	-15.00					
3144.00	Unterhalt Hochbauten, Gebäude	2'184.98					
3151.00	Unterhalt Apparate, Maschinen, Geräte, Fahrzeuge, Werkzeuge	36'882.94		16'400		18'712.43	
3161.00	Mieten, Benützungskosten Mobilien			2'300			
3170.00	Reisekosten und Spesen	2'488.06		3'700		3'352.33	
3199.00	Übriger Betriebsaufwand	3'889.60		1'500		597.32	
3300.40	Planmässige Abschreibungen Hochbauten VV	8'988.00		9'000		8'987.00	
3300.60	Planmässige Abschreibungen Mobilien VV	7'169.20		8'900		1'896.00	
3612.00	Entschädigungen an Gemeinden und Zweckverbände	28'124.26		40'000		31'719.97	
3636.00	Beiträge an private Organisationen ohne Erwerbszweck					500.00	
3660.20	Planmässige Abschreibungen Investitionsbeiträge an Gemeinden und Zweckverbände	10'966.00		11'000		10'966.00	
4250.00	Verkäufe						6'345.00
4260.00	Rückerstattungen und Kostenbeteiligungen Dritter		10'071.64		7'100		23'190.94
4612.00	Entschädigungen von Gemeinden und Zweckverbänden		76'108.27		34'700		63'994.83
4631.00	Beiträge von Kantonen und Konkordaten		4'954.52		7'100		24'075.37
16	Verteidigung	86'949.15	18'164.90	92'700	2'600	132'991.65	70'968.65
	<i>Nettoergebnis</i>		<i>68'784.25</i>		<i>90'100</i>		
161	Militärische Verteidigung	12'127.00	1'125.00	13'200	1'500	26'089.90	11'444.25
	<i>Nettoergebnis</i>		<i>11'002.00</i>		<i>11'700</i>		
1610	Militärische Verteidigung	12'127.00	1'125.00	13'200	1'500	26'089.90	11'444.25
	<i>Nettoergebnis</i>		<i>11'002.00</i>		<i>11'700</i>		

Erfolgsrechnung Einzelkonten nach Funktionen

Gemeindeverwaltung Unterengstringen

Nummer	Bezeichnung	Rechnung 2023		Budget 2023		Rechnung 2022	
		Aufwand	Ertrag	Aufwand	Ertrag	Aufwand	Ertrag
3000.00	Entschädigungen, Tag- und Sitzungsgelder an Behörden und Kommissionen			700		900.00	
3050.00	AG-Beiträge AHV, IV, EO, ALV, Verwaltungskosten					36.00	
3053.00	AG-Beiträge an Unfall- und Personal-Haftpflichtversicherungen					4.90	
3054.00	AG-Beiträge an Familienausgleichskasse					6.40	
3055.00	AG-Beiträge an Krankentaggeldversicherungen					1.85	
3101.00	Betriebs- und Verbrauchsmaterial	129.75		200		42.15	
3113.00	Anschaffung Hardware	52.15					
3120.00	Ver- und Entsorgung Liegenschaften VV	3'177.00		3'600		2'555.65	
3130.00	Dienstleistungen Dritter	25.00		400		25.00	
3132.00	Honorare externe Berater, Gutachter, Fachexperten usw.	172.30					
3134.00	Sachversicherungsprämien	353.20		1'500		1'370.15	
3144.00	Unterhalt Hochbauten, Gebäude	7'722.60		6'000		20'162.65	
3151.00	Unterhalt Apparate, Maschinen, Geräte, Fahrzeuge, Werkzeuge			300		345.15	
3170.00	Reisekosten und Spesen	495.00		500		640.00	
4260.00	Rückerstattungen und Kostenbeteiligungen Dritter						10'044.25
4472.00	Vergütung für Benützungen Liegenschaften VV		1'125.00		1'500		1'400.00
162	Zivile Verteidigung	74'822.15	17'039.90	79'500	1'100	106'901.75	59'524.40
	<i>Nettoergebnis</i>		<i>57'782.25</i>		<i>78'400</i>		
1620	Zivilschutz	74'822.15	17'039.90	79'500	1'100	106'901.75	59'524.40
	<i>Nettoergebnis</i>		<i>57'782.25</i>		<i>78'400</i>		
3000.00	Entschädigungen, Tag- und Sitzungsgelder an Behörden und Kommissionen	24.75				6.75	
3010.00	Löhne Verwaltungs- und Betriebspersonal	5'010.20		3'000		4'792.10	
3050.00	AG-Beiträge AHV, IV, EO, ALV, Verwaltungskosten	323.95		200		308.20	
3052.00	AG-Beiträge an Pensionskassen	474.60		400		565.00	
3053.00	AG-Beiträge an Unfall- und Personal-Haftpflichtversicherungen	69.75		100		88.10	
3054.00	AG-Beiträge an Familienausgleichskasse	54.20		100		53.55	
3055.00	AG-Beiträge an Krankentaggeldversicherungen	60.10		100		57.30	
3101.00	Betriebs- und Verbrauchsmaterial			1'000			
3111.00	Anschaffung Apparate, Maschinen, Geräte, Fahrzeuge, Werkzeuge					3'393.15	
3120.00	Ver- und Entsorgung Liegenschaften VV	1'385.95		500		1'918.30	

Erfolgsrechnung Einzelkonten nach Funktionen

Gemeindeverwaltung Unterengstringen

Nummer	Bezeichnung	Rechnung 2023		Budget 2023		Rechnung 2022	
		Aufwand	Ertrag	Aufwand	Ertrag	Aufwand	Ertrag
3130.00	Dienstleistungen Dritter					402.75	
3132.00	Honorare externe Berater, Gutachter, Fachexperten usw.	16'794.95		14'000		7'893.75	
3134.00	Sachversicherungsprämien	315.20		1'200		1'653.75	
3144.00	Unterhalt Hochbauten, Gebäude			2'000		20'947.70	
3151.00	Unterhalt Apparate, Maschinen, Geräte, Fahrzeuge, Werkzeuge	804.50				333.85	
3170.00	Reisekosten und Spesen	17.80				38.50	
3612.00	Entschädigungen an Gemeinden und Zweckverbände	49'486.20		56'900		31'649.00	
3701.00	Durchlaufende Beiträge an Kantone und Konkordate					32'800.00	
4240.00	Benützungsgebühren und Dienstleistungen						216.70
4260.00	Rückerstattungen und Kostenbeteiligungen Dritter		470.65		500		
4470.00	Pacht- und Mietzinse Liegenschaften VV		200.00				200.00
4501.00	Entnahmen aus Fonds des Fremdkapitals		9'500.00				
4611.00	Entschädigungen von Kantonen und Konkordaten		1'400.00		600		600.00
4612.00	Entschädigungen von Gemeinden und Zweckverbänden		5'469.25				5'563.95
4630.00	Beiträge vom Bund						20'143.75
4707.00	Durchlaufende Beiträge von privaten Haushalten						32'800.00
2	BILDUNG	7'079'665.28	465'721.47	7'017'400	489'300	6'605'942.52	429'455.25
	<i>Nettoergebnis</i>		<i>6'613'943.81</i>		<i>6'528'100</i>		
21	Obligatorische Schule	6'333'153.98	456'314.47	6'343'200	472'800	5'887'421.27	416'290.25
	<i>Nettoergebnis</i>		<i>5'876'839.51</i>		<i>5'870'400</i>		
211	Eingangsstufe	779'605.85	125.00	791'800		756'032.77	
	<i>Nettoergebnis</i>		<i>779'480.85</i>		<i>791'800</i>		
2110	Kindergarten	779'605.85	125.00	791'800		756'032.77	
	<i>Nettoergebnis</i>		<i>779'480.85</i>		<i>791'800</i>		
3000.00	Entschädigungen, Tag- und Sitzungsgelder an Behörden und Kommissionen					75.00	
3020.00	Löhne der Lehrpersonen	181'449.10		125'100		155'957.50	
3050.00	AG-Beiträge AHV, IV, EO, ALV, Verwaltungskosten	11'435.95		6'900		9'905.60	
3052.00	AG-Beiträge an Pensionskassen	20'255.60		9'700		13'554.05	
3053.00	AG-Beiträge an Unfall- und Personal-Haftpflichtversicherungen	1'683.85		1'100		1'476.45	
3054.00	AG-Beiträge an Familienausgleichskasse	1'922.85		1'200		1'727.70	
3055.00	AG-Beiträge an Krankentaggeldversicherungen	2'023.25		1'300		1'757.80	

Erfolgsrechnung Einzelkonten nach Funktionen

Gemeindeverwaltung Unterengstringen

Nummer	Bezeichnung	Rechnung 2023		Budget 2023		Rechnung 2022	
		Aufwand	Ertrag	Aufwand	Ertrag	Aufwand	Ertrag
3090.00	Aus- und Weiterbildung des eigenen Personals	1'459.00		3'600		775.00	
3091.00	Personalwerbung			200			
3100.00	Büromaterial	216.00		2'200			
3104.00	Lehrmittel	15'480.70		18'600		16'179.65	
3110.00	Anschaffung Büromöbel und -geräte					21'248.60	
3111.00	Anschaffung Apparate, Maschinen, Geräte, Fahrzeuge, Werkzeuge	6'552.70		8'900		4'935.15	
3113.00	Anschaffung Hardware					131.97	
3130.00	Dienstleistungen Dritter	629.40		900		601.00	
3132.00	Honorare externe Berater, Gutachter, Fachexperten usw.	3'553.40		1'500		1'885.10	
3134.00	Sachversicherungsprämien	104.75		100		100.65	
3151.00	Unterhalt Apparate, Maschinen, Geräte, Fahrzeuge, Werkzeuge	295.00		1'500			
3153.00	Informatik-Unterhalt (Hardware)			2'000			
3158.00	Unterhalt immaterielle Anlagen	195.00		100		195.00	
3170.00	Reisekosten und Spesen			700			
3171.00	Exkursionen, Schulreisen und Lager	2'419.15		4'000		3'382.50	
3611.00	Entschädigungen an Kantone und Konkordate	529'930.15		599'800		522'144.05	
3612.00	Entschädigungen an Gemeinden und Zweckverbände			2'400			
4635.00	Beiträge von privaten Unternehmungen		125.00				
212	Primarstufe	2'993'794.45	36'357.80	2'984'000	44'200	2'711'437.59	40'765.43
	<i>Nettoergebnis</i>		<i>2'957'436.65</i>		<i>2'939'800</i>		
2120	Primarstufe	2'970'207.15	20'760.00	2'947'600	22'800	2'685'178.74	27'921.43
	<i>Nettoergebnis</i>		<i>2'949'447.15</i>		<i>2'924'800</i>		
3000.00	Entschädigungen, Tag- und Sitzungsgelder an Behörden und Kommissionen	2'291.10				435.05	
3010.00	Löhne Verwaltungs- und Betriebspersonal	8'539.10					
3020.00	Löhne der Lehrpersonen	378'188.00		407'500		419'591.10	
3020.09	Erstattung von Lohn der Lehrpersonen					-900.00	
3050.00	AG-Beiträge AHV, IV, EO, ALV, Verwaltungskosten	23'618.25		22'600		24'914.55	
3052.00	AG-Beiträge an Pensionskassen	43'297.50		36'300		38'828.20	
3053.00	AG-Beiträge an Unfall- und Personal-Haftpflichtversicherungen	3'604.85		3'900		3'594.40	
3054.00	AG-Beiträge an Familienausgleichskasse	3'971.95		3'900		4'349.60	
3055.00	AG-Beiträge an Krankentaggeldversicherungen	4'227.90		4'100		3'807.60	
3090.00	Aus- und Weiterbildung des eigenen Personals	2'104.80		9'000		8'031.25	

Erfolgsrechnung Einzelkonten nach Funktionen

Gemeindeverwaltung Unterengstringen

Nummer	Bezeichnung	Rechnung 2023		Budget 2023		Rechnung 2022	
		Aufwand	Ertrag	Aufwand	Ertrag	Aufwand	Ertrag
3091.00	Personalwerbung	50.00					
3099.00	Übriger Personalaufwand	45.85				1'464.75	
3100.00	Büromaterial	6'030.00		7'900		7'349.59	
3101.00	Betriebs- und Verbrauchsmaterial	266.45				193.55	
3102.00	Drucksachen, Publikationen					969.80	
3103.00	Fachliteratur, Zeitschriften	638.00		800		43.10	
3104.00	Lehrmittel	130'891.50		132'100		106'942.16	
3111.00	Anschaffung Apparate, Maschinen, Geräte, Fahrzeuge, Werkzeuge	4'225.95		5'900		33'072.05	
3113.00	Anschaffung Hardware	32'937.57		32'200		5'113.20	
3130.00	Dienstleistungen Dritter	11'570.40		11'500		9'227.65	
3132.00	Honorare externe Berater, Gutachter, Fachexperten usw.	37'578.20		16'300		14'717.25	
3133.00	Informatik-Nutzungsaufwand	15'451.50		700		7'809.45	
3134.00	Sachversicherungsprämien	283.00		300		271.95	
3137.00	Steuern und Abgaben	45.60				4'848.00	
3151.00	Unterhalt Apparate, Maschinen, Geräte, Fahrzeuge, Werkzeuge	14'131.35		19'100		14'962.80	
3153.00	Informatik-Unterhalt (Hardware)	300.00		5'000		639.00	
3158.00	Unterhalt immaterielle Anlagen	21'842.59		26'300		22'269.74	
3161.00	Mieten, Benützungskosten Mobilien	524.00		1'100		997.50	
3170.00	Reisekosten und Spesen	7'402.25		9'200		6'588.95	
3171.00	Exkursionen, Schulreisen und Lager	32'432.65		44'900		36'376.55	
3199.00	Übriger Betriebsaufwand	1'883.45		600		1'156.95	
3300.60	Planmässige Abschreibungen Mobilien VV	13'640.00		20'400		13'640.00	
3611.00	Entschädigungen an Kantone und Konkordate	2'096'995.76		2'034'100		1'830'205.80	
3612.00	Entschädigungen an Gemeinden und Zweckverbände	46'571.68		61'400		33'817.20	
3632.00	Beiträge an Gemeinden und Zweckverbände	4'381.00		2'700		4'500.00	
3636.00	Beiträge an private Organisationen ohne Erwerbszweck	20'244.95		27'800		25'350.00	
4250.00	Verkäufe		150.00		3'900		
4260.00	Rückerstattungen und Kostenbeteiligungen Dritter		19'355.00		18'900		27'921.43
4635.00	Beiträge von privaten Unternehmungen		375.00				
4637.00	Beiträge von privaten Haushalten		880.00				
2121	Skilager Primarstufe	23'587.30	15'597.80	36'400	21'400	26'258.85	12'844.00
	<i>Nettoergebnis</i>		<i>7'989.50</i>		<i>15'000</i>		
3020.00	Löhne der Lehrpersonen	3'610.00		5'000		3'360.00	
3050.00	AG-Beiträge AHV, IV, EO, ALV, Verwaltungskosten	30.85				215.65	

Erfolgsrechnung Einzelkonten nach Funktionen

Gemeindeverwaltung Unterengstringen

Nummer	Bezeichnung	Rechnung 2023		Budget 2023		Rechnung 2022	
		Aufwand	Ertrag	Aufwand	Ertrag	Aufwand	Ertrag
3053.00	AG-Beiträge an Unfall- und Personal-Haftpflichtversicherungen	11.80				9.55	
3054.00	AG-Beiträge an Familienausgleichskasse	5.20				37.60	
3055.00	AG-Beiträge an Krankentaggeldversicherungen	5.75					
3106.00	Medizinisches Material					982.80	
3133.00	Informatik-Nutzungsaufwand	106.35				92.40	
3170.00	Reisekosten und Spesen	403.50					
3171.00	Exkursionen, Schulreisen und Lager	19'413.85		31'400		21'560.85	
4260.00	Rückerstattungen und Kostenbeteiligungen Dritter						209.00
4610.00	Entschädigungen vom Bund		3'484.80				
4637.00	Beiträge von privaten Haushalten		12'113.00		21'400		12'635.00
214	Musikschulen	130'040.51	17'384.52	100'000		107'167.35	
	<i>Nettoergebnis</i>		<i>112'655.99</i>		<i>100'000</i>		
2140	Musikschulen	130'040.51	17'384.52	100'000		107'167.35	
	<i>Nettoergebnis</i>		<i>112'655.99</i>		<i>100'000</i>		
3636.00	Beiträge an private Organisationen ohne Erwerbszweck	130'040.51		100'000		107'167.35	
4636.00	Beiträge von privaten Organisationen ohne Erwerbszweck		17'384.52				
217	Schulliegenschaften	1'023'748.94	49'104.00	1'157'700	31'600	1'085'441.64	37'490.82
	<i>Nettoergebnis</i>		<i>974'644.94</i>		<i>1'126'100</i>		
2170	Schulliegenschaften	1'023'748.94	49'104.00	1'157'700	31'600	1'085'441.64	37'490.82
	<i>Nettoergebnis</i>		<i>974'644.94</i>		<i>1'126'100</i>		
3000.00	Entschädigungen, Tag- und Sitzungsgelder an Behörden und Kommissionen	1'425.00				600.00	
3010.00	Löhne Verwaltungs- und Betriebspersonal	205'916.30		269'100		232'939.00	
3010.09	Erstattung von Lohn des Verwaltungs- und Betriebspersonals	-1'078.40				-1'779.10	
3050.00	AG-Beiträge AHV, IV, EO, ALV, Verwaltungskosten	13'635.55		17'100		14'692.90	
3050.09	Erstattung von AG-Beiträgen AHV, IV, EO, ALV, Verwaltungskosten	-17.35				-6.45	
3052.00	AG-Beiträge an Pensionskassen	20'273.50		22'100		20'323.10	
3053.00	AG-Beiträge an Unfall- und Personal-Haftpflichtversicherungen	4'045.10		2'600		2'304.85	
3054.00	AG-Beiträge an Familienausgleichskasse	2'293.40		2'900		2'563.15	

Erfolgsrechnung Einzelkonten nach Funktionen

Gemeindeverwaltung Unterengstringen

Nummer	Bezeichnung	Rechnung 2023		Budget 2023		Rechnung 2022	
		Aufwand	Ertrag	Aufwand	Ertrag	Aufwand	Ertrag
3054.09	Erstattung von AG-Beiträgen an Familienausgleichskasse	-11.15				-1.15	
3055.00	AG-Beiträge an Krankentaggeldversicherungen	2'532.70		3'100		2'742.05	
3090.00	Aus- und Weiterbildung des eigenen Personals	3'717.75		5'000		7'545.30	
3099.00	Übriger Personalaufwand	70.00				106.85	
3100.00	Büromaterial	144.28				193.95	
3101.00	Betriebs- und Verbrauchsmaterial	12'423.51		23'000		14'949.65	
3102.00	Drucksachen, Publikationen					294.50	
3111.00	Anschaffung Apparate, Maschinen, Geräte, Fahrzeuge, Werkzeuge	35'046.30		1'000		37'475.75	
3112.00	Anschaffung Kleider, Wäsche, Vorhänge	2'389.10		1'700		1'430.55	
3113.00	Anschaffung Hardware					19.90	
3120.00	Ver- und Entsorgung Liegenschaften VV	145'624.15		132'400		116'460.00	
3130.00	Dienstleistungen Dritter	2'102.25				540.20	
3132.00	Honorare externe Berater, Gutachter, Fachexperten usw.			10'000		3'187.75	
3134.00	Sachversicherungsprämien	12'675.95		12'900		12'255.70	
3137.00	Steuern und Abgaben	228.70		200		109.00	
3144.00	Unterhalt Hochbauten, Gebäude	167'668.39		186'100		222'177.45	
3150.00	Unterhalt Büromöbel und -geräte					171.15	
3151.00	Unterhalt Apparate, Maschinen, Geräte, Fahrzeuge, Werkzeuge	11'833.66		11'500		9'099.59	
3170.00	Reisekosten und Spesen	1'175.00		1'800		1'264.00	
3300.30	Planmässige Abschreibungen übrige Tiefbauten VV	15'882.00		65'800		15'882.00	
3300.40	Planmässige Abschreibungen Hochbauten VV	325'795.00		342'600		325'795.00	
3300.60	Planmässige Abschreibungen Mobilien VV	14'341.25		23'100		18'488.00	
3320.90	Planmässige Abschreibungen übrige immaterielle Anlagen	23'617.00		23'700		23'617.00	
4240.00	Benützungsgebühren und Dienstleistungen		95.00				
4250.00	Verkäufe		3'000.00				
4260.00	Rückerstattungen und Kostenbeteiligungen Dritter		14'789.00				11'350.82
4470.00	Pacht- und Mietzinse Liegenschaften VV		1'415.00		4'600		
4472.00	Vergütung für Benützungen Liegenschaften VV		4'805.00		2'000		1'140.00
4920.00	Interne Verrechnung von Pacht, Mieten, Benützungskosten		25'000.00		25'000		25'000.00
218	Tagesbetreuung	514'451.99	351'562.00	443'300	397'000	401'177.08	331'984.00
	<i>Nettoergebnis</i>		<i>162'889.99</i>		<i>46'300</i>		

Erfolgsrechnung Einzelkonten nach Funktionen

Gemeindeverwaltung Unterengstringen

Nummer	Bezeichnung	Rechnung 2023		Budget 2023		Rechnung 2022	
		Aufwand	Ertrag	Aufwand	Ertrag	Aufwand	Ertrag
2180	Tagesbetreuung	514'451.99	351'562.00	443'300	397'000	401'177.08	331'984.00
	<i>Nettoergebnis</i>		<i>162'889.99</i>		<i>46'300</i>		
3010.00	Löhne Verwaltungs- und Betriebspersonal	283'114.50		218'200		229'276.10	
3010.09	Erstattung von Lohn des Verwaltungs- und Betriebspersonals					-2'819.85	
3050.00	AG-Beiträge AHV, IV, EO, ALV, Verwaltungskosten	18'136.15		14'400		14'294.25	
3052.00	AG-Beiträge an Pensionskassen	20'105.40		15'300		14'881.95	
3053.00	AG-Beiträge an Unfall- und Personal-Haftpflichtversicherungen	2'734.60		1'900		2'067.65	
3054.00	AG-Beiträge an Familienausgleichskasse	3'050.45		2'100		2'492.95	
3055.00	AG-Beiträge an Krankentaggeldversicherungen	3'206.00		2'300		2'389.30	
3090.00	Aus- und Weiterbildung des eigenen Personals	3'478.40		7'200		7'960.00	
3091.00	Personalwerbung	196.00				102.30	
3099.00	Übriger Personalaufwand	250.00				200.25	
3100.00	Büromaterial	115.10				315.20	
3101.00	Betriebs- und Verbrauchsmaterial	4'737.06		6'900		3'316.90	
3103.00	Fachliteratur, Zeitschriften			200			
3105.00	Lebensmittel	8'371.27		17'900		7'299.73	
3110.00	Anschaffung Büromöbel und -geräte	758.05					
3111.00	Anschaffung Apparate, Maschinen, Geräte, Fahrzeuge, Werkzeuge	988.11		1'600		1'326.85	
3120.00	Ver- und Entsorgung Liegenschaften VV	1'033.45		400		744.10	
3130.00	Dienstleistungen Dritter	137'014.10		127'300		89'538.50	
3132.00	Honorare externe Berater, Gutachter, Fachexperten usw.					1'830.35	
3133.00	Informatik-Nutzungsaufwand	995.85					
3134.00	Sachversicherungsprämien	578.20		600		555.55	
3137.00	Steuern und Abgaben			500		405.00	
3151.00	Unterhalt Apparate, Maschinen, Geräte, Fahrzeuge, Werkzeuge			1'500			
3170.00	Reisekosten und Spesen	86.80					
3636.00	Beiträge an private Organisationen ohne Erwerbszweck	502.50					
3920.00	Interne Verrechnung von Pacht, Mieten, Benützungskosten	25'000.00		25'000		25'000.00	
4240.00	Benützungsgebühren und Dienstleistungen		351'562.00		397'000		331'984.00
219	Obligatorische Schule, übriges	891'512.24	1'781.15	866'400		826'164.84	6'050.00
	<i>Nettoergebnis</i>		<i>889'731.09</i>		<i>866'400</i>		

Erfolgsrechnung Einzelkonten nach Funktionen

Gemeindeverwaltung Unterengstringen

Nummer	Bezeichnung	Rechnung 2023		Budget 2023		Rechnung 2022	
		Aufwand	Ertrag	Aufwand	Ertrag	Aufwand	Ertrag
2190	Schulleitung	366'299.58	1'781.15	357'500		365'544.78	6'050.00
	<i>Nettoergebnis</i>		<i>364'518.43</i>		<i>357'500</i>		
3000.00	Entschädigungen, Tag- und Sitzungsgelder an Behörden und Kommissionen	110'351.80		99'300		104'314.90	
3020.00	Löhne der Lehrpersonen	2'738.50				3'855.35	
3050.00	AG-Beiträge AHV, IV, EO, ALV, Verwaltungskosten	7'204.05		6'600		6'878.20	
3052.00	AG-Beiträge an Pensionskassen					600.40	
3053.00	AG-Beiträge an Unfall- und Personal-Haftpflichtversicherungen	577.20		800		577.70	
3054.00	AG-Beiträge an Familienausgleichskasse	1'211.60		1'200		1'199.85	
3055.00	AG-Beiträge an Krankentaggeldversicherungen	0.90				47.15	
3090.00	Aus- und Weiterbildung des eigenen Personals	2'039.55		5'000		473.85	
3091.00	Personalwerbung	250.00				866.20	
3099.00	Übriger Personalaufwand	9'520.94		11'800		6'810.53	
3100.00	Büromaterial	278.75		800		538.45	
3102.00	Drucksachen, Publikationen	5.90				1'707.35	
3103.00	Fachliteratur, Zeitschriften	2'179.00		3'000		3'859.50	
3110.00	Anschaffung Büromöbel und -geräte	1'500.00					
3111.00	Anschaffung Apparate, Maschinen, Geräte, Fahrzeuge, Werkzeuge	620.00					
3130.00	Dienstleistungen Dritter	4'251.00		4'200		2'562.00	
3132.00	Honorare externe Berater, Gutachter, Fachexperten usw.	2'260.45		5'000		20'915.35	
3133.00	Informatik-Nutzungsaufwand	153.15					
3150.00	Unterhalt Büromöbel und -geräte	931.40		500			
3158.00	Unterhalt immaterielle Anlagen					28.30	
3170.00	Reisekosten und Spesen	4'089.30		4'000		3'872.85	
3199.00	Übriger Betriebsaufwand					100.00	
3611.00	Entschädigungen an Kantone und Konkordate	216'136.09		214'900		206'336.85	
3636.00	Beiträge an private Organisationen ohne Erwerbszweck			400			
4260.00	Rückerstattungen und Kostenbeteiligungen Dritter		1'781.15				6'050.00
2191	Schulverwaltung	225'164.65		228'200		200'031.22	
	<i>Nettoergebnis</i>		<i>225'164.65</i>		<i>228'200</i>		
3000.00	Entschädigungen, Tag- und Sitzungsgelder an Behörden und Kommissionen	1'350.00				1'575.00	
3010.00	Löhne Verwaltungs- und Betriebspersonal	139'340.15		139'500		120'182.70	
3050.00	AG-Beiträge AHV, IV, EO, ALV, Verwaltungskosten	9'043.00		9'300		8'087.05	
3052.00	AG-Beiträge an Pensionskassen	17'499.60		16'400		15'427.80	

Erfolgsrechnung Einzelkonten nach Funktionen

Gemeindeverwaltung Unterengstringen

Nummer	Bezeichnung	Rechnung 2023		Budget 2023		Rechnung 2022	
		Aufwand	Ertrag	Aufwand	Ertrag	Aufwand	Ertrag
3053.00	AG-Beiträge an Unfall- und Personal-Haftpflichtversicherungen	1'377.55		1'400		1'232.20	
3054.00	AG-Beiträge an Familienausgleichskasse	1'520.70		1'600		1'410.80	
3055.00	AG-Beiträge an Krankentaggeldversicherungen	1'689.95		1'700		1'511.35	
3090.00	Aus- und Weiterbildung des eigenen Personals	750.00		1'600		2'480.00	
3099.00	Übriger Personalaufwand	375.95				51.25	
3100.00	Büromaterial	1'752.62		3'000		3'377.77	
3101.00	Betriebs- und Verbrauchsmaterial	759.93				90.00	
3102.00	Drucksachen, Publikationen	860.50		2'300		752.80	
3110.00	Anschaffung Büromöbel und -geräte	2'473.65		400			
3130.00	Dienstleistungen Dritter	6'595.50		10'900		7'323.60	
3133.00	Informatik-Nutzungsaufwand	19'972.05		20'500		23'285.10	
3134.00	Sachversicherungsprämien	184.90		200		177.65	
3150.00	Unterhalt Büromöbel und -geräte	2'494.30		1'000		2'360.55	
3158.00	Unterhalt immaterielle Anlagen	9'621.15		11'000		4'092.60	
3170.00	Reisekosten und Spesen			400			
3171.00	Exkursionen, Schulreisen und Lager	771.15					
3611.00	Entschädigungen an Kantone und Konkordate	6'732.00		7'000		6'613.00	
2192	Volksschule Sonstiges	300'048.01		280'700		260'588.84	
	<i>Nettoergebnis</i>		<i>300'048.01</i>		<i>280'700</i>		
3000.00	Entschädigungen, Tag- und Sitzungsgelder an Behörden und Kommissionen	185.00		200		169.00	
3010.00	Löhne Verwaltungs- und Betriebspersonal	89'713.00		53'600		75'870.00	
3050.00	AG-Beiträge AHV, IV, EO, ALV, Verwaltungskosten	5'105.00		3'500		4'593.00	
3052.00	AG-Beiträge an Pensionskassen	11'109.00		7'800		10'126.00	
3053.00	AG-Beiträge an Unfall- und Personal-Haftpflichtversicherungen	1'087.00		600		901.00	
3054.00	AG-Beiträge an Familienausgleichskasse	916.00		700		829.00	
3055.00	AG-Beiträge an Krankentaggeldversicherungen	1'047.00		600		751.00	
3090.00	Aus- und Weiterbildung des eigenen Personals	1'025.00		800		555.00	
3099.00	Übriger Personalaufwand	122.00		100		147.00	
3100.00	Büromaterial	60.00		500		382.00	
3101.00	Betriebs- und Verbrauchsmaterial	976.00		500		198.00	
3103.00	Fachliteratur, Zeitschriften	1'230.95		2'400		1'435.25	
3104.00	Lehrmittel	974.35		700		985.90	
3110.00	Anschaffung Büromöbel und -geräte	672.00		1'000		170.00	
3113.00	Anschaffung Hardware					791.95	

Erfolgsrechnung Einzelkonten nach Funktionen

Gemeindeverwaltung Unterengstringen

Nummer	Bezeichnung	Rechnung 2023		Budget 2023		Rechnung 2022	
		Aufwand	Ertrag	Aufwand	Ertrag	Aufwand	Ertrag
3130.00	Dienstleistungen Dritter	1'137.31		800		360.00	
3132.00	Honorare externe Berater, Gutachter, Fachexperten usw.	545.00					
3133.00	Informatik-Nutzungsaufwand					142.15	
3150.00	Unterhalt Büromöbel und -geräte			500			
3158.00	Unterhalt immaterielle Anlagen	2'295.00		400		746.00	
3160.00	Miete und Pacht Liegenschaften	4'974.00		2'600		4'644.00	
3161.00	Mieten, Benützungskosten Mobilien	349.00		300		329.00	
3169.00	Übrige Mieten und Benützungskosten	1'468.00		1'200		1'266.00	
3170.00	Reisekosten und Spesen	357.00		400		490.00	
3171.00	Exkursionen, Schulreisen und Lager	16'477.15		35'000		35'302.09	
3300.60	Planmässige Abschreibungen Mobilien VV			1'700			
3611.00	Entschädigungen an Kantone und Konkordate	157'407.25		164'000		118'571.50	
3612.00	Entschädigungen an Gemeinden und Zweckverbände	816.00		800		834.00	
22	Sonderschulen	716'846.70	7'747.00	639'900	16'200	685'595.25	10'265.00
	<i>Nettoergebnis</i>		<i>709'099.70</i>		<i>623'700</i>		
220	Sonderschulen	716'846.70	7'747.00	639'900	16'200	685'595.25	10'265.00
	<i>Nettoergebnis</i>		<i>709'099.70</i>		<i>623'700</i>		
2200	Sonderschulen	716'846.70	7'747.00	639'900	16'200	685'595.25	10'265.00
	<i>Nettoergebnis</i>		<i>709'099.70</i>		<i>623'700</i>		
3100.00	Büromaterial	192.90					
3130.00	Dienstleistungen Dritter	106'608.50		90'800		93'120.85	
3132.00	Honorare externe Berater, Gutachter, Fachexperten usw.	3'132.00				1'900.00	
3612.00	Entschädigungen an Gemeinden und Zweckverbände	3'640.00					
3631.00	Beiträge an Kantone und Konkordate	344'134.30				386'266.70	
3632.00	Beiträge an Gemeinden und Zweckverbände	1'875.00					
3635.00	Beiträge an private Unternehmungen	233'852.80		217'000		200'782.70	
3636.00	Beiträge an private Organisationen ohne Erwerbszweck	22'337.20		327'700			
3637.00	Beiträge an private Haushalte	1'074.00		4'400		3'525.00	
4260.00	Rückerstattungen und Kostenbeteiligungen Dritter		7'747.00		16'200		10'265.00
29	Übriges Bildungswesen	29'664.60	1'660.00	34'300	300	32'926.00	2'900.00
	<i>Nettoergebnis</i>		<i>28'004.60</i>		<i>34'000</i>		
299	Bildung, übriges	29'664.60	1'660.00	34'300	300	32'926.00	2'900.00
	<i>Nettoergebnis</i>		<i>28'004.60</i>		<i>34'000</i>		

Erfolgsrechnung Einzelkonten nach Funktionen

Gemeindeverwaltung Unterengstringen

Nummer	Bezeichnung	Rechnung 2023		Budget 2023		Rechnung 2022	
		Aufwand	Ertrag	Aufwand	Ertrag	Aufwand	Ertrag
2990	Bildung, übriges	29'664.60	1'660.00	34'300	300	32'926.00	2'900.00
	<i>Nettoergebnis</i>		<i>28'004.60</i>		<i>34'000</i>		
3102.00	Drucksachen, Publikationen			5'400		4'698.95	
3160.00	Miete und Pacht Liegenschaften	360.00		500		420.00	
3631.00	Beiträge an Kantone und Konkordate	28'803.30		28'400		27'807.05	
3636.00	Beiträge an private Organisationen ohne Erwerbszweck	501.30					
4260.00	Rückerstattungen und Kostenbeteiligungen Dritter		1'660.00		300		2'900.00
3	KULTUR, SPORT UND FREIZEIT	877'438.66	69'976.34	942'800	59'900	1'081'571.90	124'928.50
	<i>Nettoergebnis</i>		<i>807'462.32</i>		<i>882'900</i>		
31	Kulturerbe	59'584.90	300.00	66'600	1'000	62'712.77	325.00
	<i>Nettoergebnis</i>		<i>59'284.90</i>		<i>65'600</i>		
311	Museen und bildende Kunst	44'879.20	300.00	48'700	1'000	18'780.87	
	<i>Nettoergebnis</i>		<i>44'579.20</i>		<i>47'700</i>		
3111	Ortsmuseum Weid	44'879.20	300.00	48'700	1'000	18'780.87	
	<i>Nettoergebnis</i>		<i>44'579.20</i>		<i>47'700</i>		
3000.00	Entschädigungen, Tag- und Sitzungsgelder an Behörden und Kommissionen	25'213.00		18'000			
3010.00	Löhne Verwaltungs- und Betriebspersonal	3'085.25		4'000			
3050.00	AG-Beiträge AHV, IV, EO, ALV, Verwaltungskosten	350.40		400			
3053.00	AG-Beiträge an Unfall- und Personal-Haftpflichtversicherungen	146.40		200			
3054.00	AG-Beiträge an Familienausgleichskasse	59.60		100			
3100.00	Büromaterial	60.35		400			
3101.00	Betriebs- und Verbrauchsmaterial	3'487.25		6'000		2'795.10	
3102.00	Drucksachen, Publikationen	1'256.65		2'000		1'337.90	
3103.00	Fachliteratur, Zeitschriften	141.75				67.00	
3105.00	Lebensmittel					342.25	
3110.00	Anschaffung Büromöbel und -geräte	205.10					
3111.00	Anschaffung Apparate, Maschinen, Geräte, Fahrzeuge, Werkzeuge	240.15		1'000			
3120.00	Ver- und Entsorgung Liegenschaften VV	6'252.55		6'100		5'290.45	
3130.00	Dienstleistungen Dritter	2'564.90		3'800		3'013.70	
3133.00	Informatik-Nutzungsaufwand	154.70		500		730.70	

Erfolgsrechnung Einzelkonten nach Funktionen

Gemeindeverwaltung Unterengstringen

Nummer	Bezeichnung	Rechnung 2023		Budget 2023		Rechnung 2022	
		Aufwand	Ertrag	Aufwand	Ertrag	Aufwand	Ertrag
3144.00	Unterhalt Hochbauten, Gebäude			1'800			
3151.00	Unterhalt Apparate, Maschinen, Geräte, Fahrzeuge, Werkzeuge	32.50		1'500		199.25	
3170.00	Reisekosten und Spesen	1'628.65		2'900		5'004.52	
4250.00	Verkäufe				700		
4260.00	Rückerstattungen und Kostenbeteiligungen Dritter		300.00		300		
312	Denkmalpflege und Heimatschutz	14'705.70		17'900		43'931.90	325.00
	<i>Nettoergebnis</i>		<i>14'705.70</i>		<i>17'900</i>		
3120	Denkmalpflege und Heimatschutz	14'705.70		17'900		43'931.90	325.00
	<i>Nettoergebnis</i>		<i>14'705.70</i>		<i>17'900</i>		
3102.00	Drucksachen, Publikationen			800		635.75	
3120.00	Ver- und Entsorgung Liegenschaften VV					164.15	
3130.00	Dienstleistungen Dritter					264.00	
3132.00	Honorare externe Berater, Gutachter, Fachexperten usw.	13'659.70		16'000		29'887.45	
3143.00	Unterhalt übrige Tiefbauten					428.55	
3160.00	Miete und Pacht Liegenschaften	1'046.00		1'100		12'552.00	
4260.00	Rückerstattungen und Kostenbeteiligungen Dritter						325.00
32	Kultur, übrige	361'980.85	38'073.59	355'400	24'700	525'650.24	95'834.30
	<i>Nettoergebnis</i>		<i>323'907.26</i>		<i>330'700</i>		
321	Bibliotheken und Literatur	244'564.89	7'769.25	233'400	3'900	231'829.19	8'705.30
	<i>Nettoergebnis</i>		<i>236'795.64</i>		<i>229'500</i>		
3210	Bibliotheken und Literatur	244'564.89	7'769.25	233'400	3'900	231'829.19	8'705.30
	<i>Nettoergebnis</i>		<i>236'795.64</i>		<i>229'500</i>		
3010.00	Löhne Verwaltungs- und Betriebspersonal	154'813.20		142'400		150'493.75	
3010.09	Erstattung von Lohn des Verwaltungs- und Betriebspersonals					-891.80	
3050.00	AG-Beiträge AHV, IV, EO, ALV, Verwaltungskosten	9'102.00		8'400		9'105.45	
3052.00	AG-Beiträge an Pensionskassen	14'677.05		14'400		14'110.80	
3053.00	AG-Beiträge an Unfall- und Personal-Haftpflichtversicherungen	1'333.35		1'400		1'376.00	
3054.00	AG-Beiträge an Familienausgleichskasse	1'531.45		1'500		1'588.95	
3055.00	AG-Beiträge an Krankentaggeldversicherungen	1'539.40		1'600		1'567.40	
3090.00	Aus- und Weiterbildung des eigenen Personals	1'290.00		1'200		1'040.00	

Erfolgsrechnung Einzelkonten nach Funktionen

Gemeindeverwaltung Unterengstringen

Nummer	Bezeichnung	Rechnung 2023		Budget 2023		Rechnung 2022	
		Aufwand	Ertrag	Aufwand	Ertrag	Aufwand	Ertrag
3099.00	Übriger Personalaufwand	504.65				111.90	
3100.00	Büromaterial	3'666.65		2'500		2'368.55	
3101.00	Betriebs- und Verbrauchsmaterial	746.85		2'900		3'190.65	
3102.00	Drucksachen, Publikationen	30.00		1'500			
3103.00	Fachliteratur, Zeitschriften	27'912.82		27'100		23'100.91	
3110.00	Anschaffung Büromöbel und -geräte	3'412.80		6'600		3'827.45	
3111.00	Anschaffung Apparate, Maschinen, Geräte, Fahrzeuge, Werkzeuge					3'696.10	
3113.00	Anschaffung Hardware	342.00		600			
3120.00	Ver- und Entsorgung Liegenschaften VV	915.50		800		618.50	
3130.00	Dienstleistungen Dritter	10'175.16		7'700		4'748.35	
3133.00	Informatik-Nutzungsaufwand	5'875.75		7'800		6'533.45	
3134.00	Sachversicherungsprämien	304.30		300		292.35	
3150.00	Unterhalt Büromöbel und -geräte	798.06		1'100		1'535.93	
3153.00	Informatik-Unterhalt (Hardware)			300			
3158.00	Unterhalt immaterielle Anlagen	2'859.95		2'300		2'290.00	
3161.00	Mieten, Benützungskosten Mobilien	35.00				52.00	
3170.00	Reisekosten und Spesen	2'698.95		900		934.50	
3192.00	Abgeltung von Rechten			100			
3199.00	Übriger Betriebsaufwand					138.00	
4240.00	Benützungsgebühren und Dienstleistungen		7'549.55		1'800		2'085.00
4250.00	Verkäufe		26.00				
4260.00	Rückerstattungen und Kostenbeteiligungen Dritter		193.70		800		153.30
4631.00	Beiträge von Kantonen und Konkordaten						5'217.00
4632.00	Beiträge von Gemeinden und Zweckverbänden				1'300		1'250.00
329	Kultur, übriges	117'415.96	30'304.34	122'000	20'800	293'821.05	87'129.00
	<i>Nettoergebnis</i>		<i>87'111.62</i>		<i>101'200</i>		
3290	Kultur, übriges	65'130.01	18'552.09	66'300	10'500	246'828.10	75'216.00
	<i>Nettoergebnis</i>		<i>46'577.92</i>		<i>55'800</i>		
3000.00	Entschädigungen, Tag- und Sitzungsgelder an Behörden und Kommissionen	3'463.25		5'000		11'393.25	
3010.00	Löhne Verwaltungs- und Betriebspersonal	7'772.60		14'100		7'715.85	
3050.00	AG-Beiträge AHV, IV, EO, ALV, Verwaltungskosten	516.90		1'000		953.75	
3052.00	AG-Beiträge an Pensionskassen	681.25		1'800		764.05	
3053.00	AG-Beiträge an Unfall- und Personal-Haftpflichtversicherungen	115.00		300		182.60	

Erfolgsrechnung Einzelkonten nach Funktionen

Gemeindeverwaltung Unterengstringen

Nummer	Bezeichnung	Rechnung 2023		Budget 2023		Rechnung 2022	
		Aufwand	Ertrag	Aufwand	Ertrag	Aufwand	Ertrag
3054.00	AG-Beiträge an Familienausgleichskasse	86.50		200		165.35	
3055.00	AG-Beiträge an Krankentaggeldversicherungen	95.85		200		84.60	
3101.00	Betriebs- und Verbrauchsmaterial	1'005.00		2'000		2'303.70	
3102.00	Drucksachen, Publikationen	4'994.12		4'400		2'845.10	
3103.00	Fachliteratur, Zeitschriften					532.00	
3111.00	Anschaffung Apparate, Maschinen, Geräte, Fahrzeuge, Werkzeuge			500		5'408.25	
3130.00	Dienstleistungen Dritter	39'315.59		18'800		207'498.70	
3134.00	Sachversicherungsprämien	1'540.20		1'400		1'392.90	
3151.00	Unterhalt Apparate, Maschinen, Geräte, Fahrzeuge, Werkzeuge	157.80		500			
3161.00	Mieten, Benützungskosten Mobilien	200.00					
3170.00	Reisekosten und Spesen	139.95				55.95	
3636.00	Beiträge an private Organisationen ohne Erwerbszweck	5'046.00		16'100		5'532.05	
4240.00	Benützungsgebühren und Dienstleistungen		15.00		3'500		3'250.00
4250.00	Verkäufe		477.00				263.00
4260.00	Rückerstattungen und Kostenbeteiligungen Dritter		13'597.09				
4390.00	Übriger Ertrag						70'500.00
4631.00	Beiträge von Kantonen und Konkordaten		4'463.00		7'000		1'203.00
3291	Dorffest (Mittefasten)	52'285.95	11'752.25	55'700	10'300	46'992.95	11'913.00
	<i>Nettoergebnis</i>		<i>40'533.70</i>		<i>45'400</i>		
3101.00	Betriebs- und Verbrauchsmaterial	30'046.80		29'500		28'919.75	
3102.00	Drucksachen, Publikationen	6'609.85		5'500		6'219.90	
3130.00	Dienstleistungen Dritter	11'777.50		14'500		10'116.35	
3161.00	Mieten, Benützungskosten Mobilien	3'804.95		5'100		1'736.95	
3170.00	Reisekosten und Spesen	46.85		1'100			
4240.00	Benützungsgebühren und Dienstleistungen		5'096.00		4'800		6'050.00
4390.00	Übriger Ertrag		6'656.25		5'500		5'863.00
33	Medien	39'298.50	14'000.00	36'000	18'000	41'222.90	15'570.00
	<i>Nettoergebnis</i>		<i>25'298.50</i>		<i>18'000</i>		
332	Massenmedien	39'298.50	14'000.00	36'000	18'000	41'222.90	15'570.00
	<i>Nettoergebnis</i>		<i>25'298.50</i>		<i>18'000</i>		
3320	Massenmedien	39'298.50	14'000.00	36'000	18'000	41'222.90	15'570.00
	<i>Nettoergebnis</i>		<i>25'298.50</i>		<i>18'000</i>		

Erfolgsrechnung Einzelkonten nach Funktionen

Gemeindeverwaltung Unterengstringen

Nummer	Bezeichnung	Rechnung 2023		Budget 2023		Rechnung 2022	
		Aufwand	Ertrag	Aufwand	Ertrag	Aufwand	Ertrag
3102.00	Drucksachen, Publikationen	39'298.50		36'000		40'910.75	
3130.00	Dienstleistungen Dritter					312.15	
4250.00	Verkäufe		14'000.00		18'000		15'570.00
34	Sport und Freizeit	416'574.41	17'602.75	484'800	16'200	451'985.99	13'199.20
	<i>Nettoergebnis</i>		<i>398'971.66</i>		<i>468'600</i>		
341	Sport	277'013.10	8'946.15	321'000	11'200	299'760.19	8'137.60
	<i>Nettoergebnis</i>		<i>268'066.95</i>		<i>309'800</i>		
3410	Sport	28'790.25		44'200		38'349.15	
	<i>Nettoergebnis</i>		<i>28'790.25</i>		<i>44'200</i>		
3101.00	Betriebs- und Verbrauchsmaterial	1'846.35		2'600		3'593.95	
3143.00	Unterhalt übrige Tiefbauten	10'193.90		14'500		9'165.90	
3144.00	Unterhalt Hochbauten, Gebäude					89.30	
3300.30	Planmässige Abschreibungen übrige Tiefbauten VV			8'500			
3632.00	Beiträge an Gemeinden und Zweckverbände	8'000.00		8'000		16'000.00	
3636.00	Beiträge an private Organisationen ohne Erwerbszweck	8'750.00		10'600		9'500.00	
3411	Sporthalle Büel	248'222.85	8'946.15	276'800	11'200	261'411.04	8'137.60
	<i>Nettoergebnis</i>		<i>239'276.70</i>		<i>265'600</i>		
3000.00	Entschädigungen, Tag- und Sitzungsgelder an Behörden und Kommissionen	150.00		700			
3050.00	AG-Beiträge AHV, IV, EO, ALV, Verwaltungskosten	4.85					
3053.00	AG-Beiträge an Unfall- und Personal-Haftpflichtversicherungen	0.80					
3054.00	AG-Beiträge an Familienausgleichskasse	0.80					
3101.00	Betriebs- und Verbrauchsmaterial	2'951.53		1'700		2'371.30	
3111.00	Anschaffung Apparate, Maschinen, Geräte, Fahrzeuge, Werkzeuge	1'675.45		4'000		138.00	
3120.00	Ver- und Entsorgung Liegenschaften VV	1'326.80		1'600		1'035.10	
3134.00	Sachversicherungsprämien	3'790.85		3'900		3'821.80	
3144.00	Unterhalt Hochbauten, Gebäude	38'706.43		44'500		61'646.84	
3151.00	Unterhalt Apparate, Maschinen, Geräte, Fahrzeuge, Werkzeuge	7'218.29		15'800			
3300.40	Planmässige Abschreibungen Hochbauten VV	192'397.05		204'600		192'398.00	
4260.00	Rückerstattungen und Kostenbeteiligungen Dritter		817.45		1'700		
4472.00	Vergütung für Benützung Liegenschaften VV		8'128.70		4'500		8'137.60

Erfolgsrechnung Einzelkonten nach Funktionen

Gemeindeverwaltung Unterengstringen

Nummer	Bezeichnung	Rechnung 2023		Budget 2023		Rechnung 2022	
		Aufwand	Ertrag	Aufwand	Ertrag	Aufwand	Ertrag
4632.00	Beiträge von Gemeinden und Zweckverbänden				5'000		
342	Freizeit	139'561.31	8'656.60	163'800	5'000	152'225.80	5'061.60
	<i>Nettoergebnis</i>		<i>130'904.71</i>		<i>158'800</i>		
3420	Freizeit	132'555.26	4'090.00	153'600	400	145'899.85	495.00
	<i>Nettoergebnis</i>		<i>128'465.26</i>		<i>153'200</i>		
3000.00	Entschädigungen, Tag- und Sitzungsgelder an Behörden und Kommissionen	115.50				31.50	
3010.00	Löhne Verwaltungs- und Betriebspersonal	90'365.75		98'300		90'599.70	
3010.09	Erstattung von Lohn des Verwaltungs- und Betriebspersonals					-3'844.80	
3050.00	AG-Beiträge AHV, IV, EO, ALV, Verwaltungskosten	5'810.35		6'400		5'820.00	
3050.09	Erstattung von AG-Beiträgen AHV, IV, EO, ALV, Verwaltungskosten					-246.10	
3052.00	AG-Beiträge an Pensionskassen	8'390.25		8'600		8'063.50	
3053.00	AG-Beiträge an Unfall- und Personal-Haftpflichtversicherungen	1'578.65		1'200		2'029.95	
3054.00	AG-Beiträge an Familienausgleichskasse	977.45		1'100		1'015.40	
3054.09	Erstattung von AG-Beiträgen an Familienausgleichskasse					-43.05	
3055.00	AG-Beiträge an Krankentaggeldversicherungen	1'086.40		1'200		1'088.10	
3101.00	Betriebs- und Verbrauchsmaterial	2'439.31		4'100		2'378.30	
3111.00	Anschaffung Apparate, Maschinen, Geräte, Fahrzeuge, Werkzeuge	2'909.70		8'400			
3130.00	Dienstleistungen Dritter	100.00		100		100.00	
3134.00	Sachversicherungsprämien	598.70		900		830.10	
3141.00	Unterhalt Strassen und Verkehrswege					15'827.60	
3143.00	Unterhalt übrige Tiefbauten			2'400		3'752.15	
3151.00	Unterhalt Apparate, Maschinen, Geräte, Fahrzeuge, Werkzeuge	1'183.65		2'500		228.20	
3170.00	Reisekosten und Spesen	443.70				710.80	
3612.00	Entschädigungen an Gemeinden und Zweckverbände			1'600			
3920.00	Interne Verrechnung von Pacht, Mieten, Benützungskosten	9'668.35		10'200		10'159.55	
3930.00	Interne Verrechnung von Betriebs- und Verwaltungskosten	6'887.50		6'600		7'398.95	
4260.00	Rückerstattungen und Kostenbeteiligungen Dritter		4'090.00		400		495.00

Erfolgsrechnung Einzelkonten nach Funktionen

Gemeindeverwaltung Unterengstringen

Nummer	Bezeichnung	Rechnung 2023		Budget 2023		Rechnung 2022	
		Aufwand	Ertrag	Aufwand	Ertrag	Aufwand	Ertrag
3421	Freizeitwerkstatt, Familiengärten	7'006.05	4'566.60	10'200	4'600	6'325.95	4'566.60
	<i>Nettoergebnis</i>		<i>2'439.45</i>		<i>5'600</i>		
3010.00	Löhne Verwaltungs- und Betriebspersonal	4'950.00		4'500		4'950.00	
3050.00	AG-Beiträge AHV, IV, EO, ALV, Verwaltungskosten					29.00	
3053.00	AG-Beiträge an Unfall- und Personal-Haftpflichtversicherungen	25.65		100		25.70	
3054.00	AG-Beiträge an Familienausgleichskasse					5.00	
3101.00	Betriebs- und Verbrauchsmaterial	486.15		700			
3111.00	Anschaffung Apparate, Maschinen, Geräte, Fahrzeuge, Werkzeuge			1'000			
3120.00	Ver- und Entsorgung Liegenschaften VV	152.95		200		152.95	
3130.00	Dienstleistungen Dritter	913.30		1'400		913.30	
3134.00	Sachversicherungsprämien	250.00		300		250.00	
3140.00	Unterhalt an Grundstücken			1'500			
3151.00	Unterhalt Apparate, Maschinen, Geräte, Fahrzeuge, Werkzeuge			500			
3170.00	Reisekosten und Spesen	228.00					
4470.00	Pacht- und Mietzinse Liegenschaften VV		4'566.60		4'600		4'566.60
4	GESUNDHEIT	1'984'043.85	156'949.78	1'796'900	10'000	1'944'263.58	73'526.40
	<i>Nettoergebnis</i>		<i>1'827'094.07</i>		<i>1'786'900</i>		
41	Spitäler, Kranken- und Pflegeheime	967'780.60	73'597.13	1'101'900		1'146'486.00	
	<i>Nettoergebnis</i>		<i>894'183.47</i>		<i>1'101'900</i>		
412	Kranken-, Alters- und Pflgeheime	967'780.60	73'597.13	1'101'900		1'146'486.00	
	<i>Nettoergebnis</i>		<i>894'183.47</i>		<i>1'101'900</i>		
4120	Kranken-, Alters- und Pflgeheime	225.00	73'597.13	61'400		256'493.75	
	<i>Nettoergebnis</i>	<i>73'372.13</i>			<i>61'400</i>		
3000.00	Entschädigungen, Tag- und Sitzungsgelder an Behörden und Kommissionen	225.00					
3650.40	Wertberichtigungen Beteiligungen VV an öffentlichen Unternehmungen					73'597.13	
3660.20	Planmässige Abschreibungen Investitionsbeiträge an Gemeinden und Zweckverbände			61'400			

Erfolgsrechnung Einzelkonten nach Funktionen

Gemeindeverwaltung Unterengstringen

Nummer	Bezeichnung	Rechnung 2023		Budget 2023		Rechnung 2022	
		Aufwand	Ertrag	Aufwand	Ertrag	Aufwand	Ertrag
3661.20	Ausserplanmässige Abschreibungen Investitionsbeiträge an Gemeinden und Zweckverbände					182'896.62	
4490.00	Aufwertungen VV		73'597.13				
4125	Pflegefinanzierung Alters- und Pflegeheime <i>Nettoergebnis</i>	967'555.60		1'040'500		889'992.25	
			967'555.60		1'040'500		
3632.40	Beiträge an Gemeinden für beauftragte Leistungen der Langzeitpflege (SZ Morgen)	98'729.05		330'000		211'066.05	
3632.46	Beiträge an Gemeinden (als übrige Leistungserbringer) für Leistungen der Langzeitpflege	84'963.10		170'000		108'340.20	
3632.47	Beiträge an Gemeinden (als übrige Leistungserbringer) für Leistungen der Akut- und Übergangspflege			1'500			
3634.40	Beiträge an öff. Unternehmen beauftragte Leistungen der Langzeitpflege (PZ Limmattal)	313'907.75		224'000		274'680.90	
3635.46	Beiträge an private Unternehmungen (als übrige Leistungserbringer) für Leistungen der Langzeitpflege	392'751.90		304'000		235'338.20	
3635.47	Beiträge an priv. Unterneh. für Leistungen der Akut- und Übergangspflege			1'000		2'494.80	
3636.46	Beiträge an private Organisationen ohne Erwerbszweck (als übrige Leistungserbringer) für Leistungen	77'203.80		10'000		58'072.10	
42	Ambulante Krankenpflege <i>Nettoergebnis</i>	889'497.01	83'352.65	567'600	10'000	690'435.67	69'926.40
			806'144.36		557'600		
421	Ambulante Krankenpflege <i>Nettoergebnis</i>	889'497.01	83'352.65	567'600	10'000	690'435.67	69'926.40
			806'144.36		557'600		
4210	Ambulante Krankenpflege <i>Nettoergebnis</i>	3'365.00	64'275.50	16'600		4'486.00	44'641.65
		60'910.50			16'600		
3130.00	Dienstleistungen Dritter	2'615.00		3'500		2'645.00	
3612.00	Entschädigungen an Gemeinden und Zweckverbände					1'341.00	
3636.00	Beiträge an private Organisationen ohne Erwerbszweck	750.00		13'100		500.00	
4636.00	Beiträge von privaten Organisationen ohne Erwerbszweck		64'275.50				44'641.65
4215	Pflegefinanzierung ambulante Krankenpflege (Spitex) <i>Nettoergebnis</i>	886'132.01	19'077.15	551'000	10'000	685'949.67	25'284.75
			867'054.86		541'000		

Erfolgsrechnung Einzelkonten nach Funktionen

Gemeindeverwaltung Unterengstringen

Nummer	Bezeichnung	Rechnung 2023		Budget 2023		Rechnung 2022	
		Aufwand	Ertrag	Aufwand	Ertrag	Aufwand	Ertrag
3632.40	Beiträge an Gemeinden für beauftragte Leistungen der Langzeitpflege (SZ Morgen)	32'406.70					
3635.56	Beiträge an priv. Unterneh. (als übrige Leistungserbringer) für ambulante Krankenpflege (Spitex)	227'570.89		226'700		150'502.47	
3636.50	Beiträge an private Organisationen ohne Erwerbszweck (als beauftragte Leistungserbringer) für Pflege	535'206.75		264'200		453'786.30	
3636.54	Beiträge an private Organisationen ohne Erwerbszweck (als beauftragte Leistungserbringer) für nichtp	74'019.55		54'100		78'934.65	
3636.56	Beiträge an priv. Org. ohne Erwerbszweck (als übrige Leistungserbringer) für amb. Krankenpfl. Spitex	16'928.12		6'000		2'726.25	
4612.00	Entschädigungen von Gemeinden und Zweckverbänden		19'077.15		10'000		25'284.75
43	Gesundheitsprävention	65'246.41		78'800		69'257.23	3'600.00
	<i>Nettoergebnis</i>		<i>65'246.41</i>		<i>78'800</i>		
431	Alkohol- und Drogenprävention	45'042.25		45'900		46'168.00	3'600.00
	<i>Nettoergebnis</i>		<i>45'042.25</i>		<i>45'900</i>		
4310	Alkohol- und Drogenprävention	45'042.25		45'900		46'168.00	3'600.00
	<i>Nettoergebnis</i>		<i>45'042.25</i>		<i>45'900</i>		
3612.00	Entschädigungen an Gemeinden und Zweckverbände	41'442.25		42'400		44'239.00	
3636.00	Beiträge an private Organisationen ohne Erwerbszweck	3'600.00		3'300		3'300.00	
3660.20	Planmässige Abschreibungen Investitionsbeiträge an Gemeinden und Zweckverbände			200		-1'371.00	
4390.00	Übriger Ertrag						3'600.00
432	Krankheitsbekämpfung, übrige	2'021.00		3'100		2'033.00	
	<i>Nettoergebnis</i>		<i>2'021.00</i>		<i>3'100</i>		
4320	Krankheitsbekämpfung, übrige	2'021.00		3'100		2'033.00	
	<i>Nettoergebnis</i>		<i>2'021.00</i>		<i>3'100</i>		
3102.00	Drucksachen, Publikationen			1'000			
3636.00	Beiträge an private Organisationen ohne Erwerbszweck	2'021.00		2'100		2'033.00	
433	Schulgesundheitsdienst	18'139.01		25'800		20'196.38	
	<i>Nettoergebnis</i>		<i>18'139.01</i>		<i>25'800</i>		

Erfolgsrechnung Einzelkonten nach Funktionen

Gemeindeverwaltung Unterengstringen

Nummer	Bezeichnung	Rechnung 2023		Budget 2023		Rechnung 2022	
		Aufwand	Ertrag	Aufwand	Ertrag	Aufwand	Ertrag
4330	Schulgesundheitsdienst	18'139.01		25'800		20'196.38	
	<i>Nettoergebnis</i>		<i>18'139.01</i>		<i>25'800</i>		
3010.00	Löhne Verwaltungs- und Betriebspersonal	5'168.90		4'200		6'173.40	
3050.00	AG-Beiträge AHV, IV, EO, ALV, Verwaltungskosten	72.40		300		396.40	
3053.00	AG-Beiträge an Unfall- und Personal-Haftpflichtversicherungen	31.90				36.10	
3054.00	AG-Beiträge an Familienausgleichskasse	12.20		100		69.15	
3055.00	AG-Beiträge an Krankentaggeldversicherungen	13.50				11.25	
3090.00	Aus- und Weiterbildung des eigenen Personals	1'090.00				250.00	
3101.00	Betriebs- und Verbrauchsmaterial	738.16		2'100		899.10	
3102.00	Drucksachen, Publikationen					208.00	
3103.00	Fachliteratur, Zeitschriften	40.00				230.00	
3104.00	Lehrmittel	120.00					
3106.00	Medizinisches Material	28.25		1'300		953.13	
3130.00	Dienstleistungen Dritter	50.00					
3136.00	Honorare privatärztlicher Tätigkeit	10'773.70		800		87.60	
3637.00	Beiträge an private Haushalte			17'000		10'882.25	
434	Lebensmittelkontrolle	44.15		4'000		859.85	
	<i>Nettoergebnis</i>		<i>44.15</i>		<i>4'000</i>		
4340	Lebensmittelkontrolle	44.15		4'000		859.85	
	<i>Nettoergebnis</i>		<i>44.15</i>		<i>4'000</i>		
3102.00	Drucksachen, Publikationen	44.15		100		41.90	
3611.00	Entschädigungen an Kantone und Konkordate			3'000			
3612.00	Entschädigungen an Gemeinden und Zweckverbände			900		817.95	
49	Gesundheitswesen, übriges	61'519.83		48'600		38'084.68	
	<i>Nettoergebnis</i>		<i>61'519.83</i>		<i>48'600</i>		
490	Gesundheitswesen, übriges	61'519.83		48'600		38'084.68	
	<i>Nettoergebnis</i>		<i>61'519.83</i>		<i>48'600</i>		
4900	Gesundheitswesen, übrige	61'519.83		48'600		38'084.68	
	<i>Nettoergebnis</i>		<i>61'519.83</i>		<i>48'600</i>		
3000.00	Entschädigungen, Tag- und Sitzungsgelder an Behörden und Kommissionen	24.75				6.75	
3010.00	Löhne Verwaltungs- und Betriebspersonal	11'132.75		13'900		9'028.25	

Erfolgsrechnung Einzelkonten nach Funktionen

Gemeindeverwaltung Unterengstringen

Nummer	Bezeichnung	Rechnung 2023		Budget 2023		Rechnung 2022	
		Aufwand	Ertrag	Aufwand	Ertrag	Aufwand	Ertrag
3050.00	AG-Beiträge AHV, IV, EO, ALV, Verwaltungskosten	716.75		1'000		579.85	
3052.00	AG-Beiträge an Pensionskassen	995.25		1'200		841.10	
3053.00	AG-Beiträge an Unfall- und Personal-Haftpflichtversicherungen	180.05		200		205.00	
3054.00	AG-Beiträge an Familienausgleichskasse	120.20		200		100.65	
3055.00	AG-Beiträge an Krankentaggeldversicherungen	133.90		200		108.40	
3102.00	Drucksachen, Publikationen			700			
3130.00	Dienstleistungen Dritter	246.78		300		246.18	
3134.00	Sachversicherungsprämien	210.00		400		329.20	
3170.00	Reisekosten und Spesen	43.60				67.70	
3631.00	Beiträge an Kantone und Konkordate	7'626.20		9'200		8'148.75	
3636.00	Beiträge an private Organisationen ohne Erwerbszweck	40'089.60		21'300		18'422.85	
5	SOZIALE SICHERHEIT <i>Nettoergebnis</i>	7'239'602.05	3'954'005.49 <i>3'285'596.56</i>	6'765'800	3'604'800 <i>3'161'000</i>	5'847'797.77	2'865'976.18
51	Krankheit und Unfall <i>Nettoergebnis</i>	383'311.55 <i>7'900.80</i>	391'212.35	440'000 <i>300</i>	440'300	387'380.75	388'882.85
512	Prämienverbilligungen <i>Nettoergebnis</i>	383'311.55 <i>7'900.80</i>	391'212.35	440'000 <i>300</i>	440'300	387'380.75	388'882.85
5120	Prämienverbilligungen <i>Nettoergebnis</i>	383'311.55 <i>7'900.80</i>	391'212.35	440'000 <i>300</i>	440'300	387'380.75	388'882.85
3635.10	Beiträge an Krankenkassen für Sozialhilfeempfänger	383'311.55		440'000		387'380.75	
4290.00	Übrige Entgelte		714.30		600		180.00
4631.00	Beiträge von Kantonen und Konkordaten		250'157.50		249'700		215'153.45
4637.00	Beiträge von privaten Haushalten		10'180.20				
4637.10	Durch Sozialhilfeempfänger rückerstattete Prämien; IPV, RDP und weitere nachträgliche Erträge		130'160.35		190'000		171'669.40
4637.13	Durch EL-Bezüger rückerstattete Prämien (rechtmässig bezogene KVG Prämien aus Nachlass)						1'880.00
52	Invalidität <i>Nettoergebnis</i>	819'864.85	594'013.66 <i>225'851.19</i>	945'800	661'200 <i>284'600</i>	849'156.95	597'599.83
522	Ergänzungsleistungen IV <i>Nettoergebnis</i>	811'614.85	594'013.66 <i>217'601.19</i>	935'000	661'200 <i>273'800</i>	846'156.95	597'599.83

Erfolgsrechnung Einzelkonten nach Funktionen

Gemeindeverwaltung Unterengstringen

Nummer	Bezeichnung	Rechnung 2023		Budget 2023		Rechnung 2022	
		Aufwand	Ertrag	Aufwand	Ertrag	Aufwand	Ertrag
5220	Ergänzungsleistungen IV	811'614.85	594'013.66	935'000	661'200	846'156.95	597'599.83
	<i>Nettoergebnis</i>		<i>217'601.19</i>		<i>273'800</i>		
3613.00	Entschädigungen an öffentliche Sozialversicherungen	17'352.00		19'000		16'476.00	
3637.20	Ergänzungsleistungen zur IV	743'098.00		840'000		757'001.00	
3637.22	EL-Krankheits- und Behinderungskosten (zur IV)	51'164.85		76'000		72'679.95	
4631.00	Beiträge von Kantonen und Konkordaten		467'248.11		641'200		541'522.63
4637.20	Rückerstattungen Ergänzungsleistungen (zu Unrecht bezogene Leistungen)		121'822.00		20'000		51'822.00
4637.22	Rückerstattungen EL-Krankheits- und Behinderungskosten (zu Unrecht bezogene Leistungen)		4'943.55				4'255.20
524	Leistungen an Invalide	8'250.00		10'800		3'000.00	
	<i>Nettoergebnis</i>		<i>8'250.00</i>		<i>10'800</i>		
5240	Leistungen an Invalide	8'250.00		10'800		3'000.00	
	<i>Nettoergebnis</i>		<i>8'250.00</i>		<i>10'800</i>		
3636.00	Beiträge an private Organisationen ohne Erwerbszweck	8'250.00		10'800		3'000.00	
53	Alter + Hinterlassene	1'137'684.23	746'121.71	1'300'600	863'300	1'094'342.25	715'933.13
	<i>Nettoergebnis</i>		<i>391'562.52</i>		<i>437'300</i>		
531	Alters- + Hinterlassenenversicherung AHV	13'181.45	5'684.20	31'000	5'700	19'615.35	5'690.70
	<i>Nettoergebnis</i>		<i>7'497.25</i>		<i>25'300</i>		
5310	Alters- + Hinterlassenenversicherung AHV	13'181.45	5'684.20	31'000	5'700	19'615.35	5'690.70
	<i>Nettoergebnis</i>		<i>7'497.25</i>		<i>25'300</i>		
3633.00	Beiträge an öffentliche Sozialversicherungen	7'181.45		25'000		13'615.35	
3910.00	Interne Verrechnung von Dienstleistungen	6'000.00		6'000		6'000.00	
4611.00	Entschädigungen von Kantonen und Konkordaten		5'684.20		5'700		5'690.70
532	Ergänzungsleistungen AHV	1'081'799.68	739'652.51	1'212'100	857'400	1'020'916.90	709'752.43
	<i>Nettoergebnis</i>		<i>342'147.17</i>		<i>354'700</i>		
5320	Ergänzungsleistungen AHV	1'081'799.68	739'652.51	1'212'100	857'400	1'020'916.90	709'752.43
	<i>Nettoergebnis</i>		<i>342'147.17</i>		<i>354'700</i>		

Erfolgsrechnung Einzelkonten nach Funktionen

Gemeindeverwaltung Unterengstringen

Nummer	Bezeichnung	Rechnung 2023		Budget 2023		Rechnung 2022	
		Aufwand	Ertrag	Aufwand	Ertrag	Aufwand	Ertrag
3181.20	Abschreibung von Rückerstattungsforderungen Ergänzungsleistungen (zu Unrecht bezogene Leistungen)	3'260.80					
3613.00	Entschädigungen an öffentliche Sozialversicherungen	29'832.00		30'100		27'054.00	
3637.21	Ergänzungsleistungen zur AHV	984'354.00		1'100'000		913'500.00	
3637.23	EL-Krankheits- und Behinderungskosten (zur AHV)	64'352.88		82'000		80'362.90	
4290.20	Nachzahlung abgeschriebener Rückerstattungsforderungen EL (zu Unrecht bezogene Leistungen)		558.49				
4631.00	Beiträge von Kantonen und Konkordaten		722'430.02		827'400		662'924.43
4637.20	Rückerstattungen Ergänzungsleistungen (zu Unrecht bezogene Leistungen)		16'664.00				34'477.00
4637.21	Rückerstattungen Ergänzungsleistungen (rechtmässig bezogene Leistungen aus Nachlass)				30'000		11'209.00
4637.22	Rückerstattungen EL-Krankheits- und Behinderungskosten (zu Unrecht bezogene Leistungen)						1'142.00
533	Leistungen an Pensionierte					14'133.90	
5330	Leistungen an Pensionierte					14'133.90	
3064.00	Überbrückungsrenten					14'133.90	
535	Leistungen an das Alter <i>Nettoergebnis</i>	42'703.10	785.00 <i>41'918.10</i>	57'500	200 <i>57'300</i>	39'676.10	490.00
5350	Leistungen an das Alter <i>Nettoergebnis</i>	42'703.10	785.00 <i>41'918.10</i>	57'500	200 <i>57'300</i>	39'676.10	490.00
3102.00	Drucksachen, Publikationen	866.65				581.05	
3132.00	Honorare externe Berater, Gutachter, Fachexperten usw.	4'020.80		2'800		3'015.60	
3170.00	Reisekosten und Spesen			2'200			
3636.00	Beiträge an private Organisationen ohne Erwerbszweck	35'860.55		48'500		34'169.60	
3637.00	Beiträge an private Haushalte	1'955.10		4'000		1'909.85	
4260.00	Rückerstattungen und Kostenbeteiligungen Dritter		585.00		200		490.00
4390.00	Übriger Ertrag		200.00				
54	Familie und Jugend <i>Nettoergebnis</i>	919'092.02	52'144.50 <i>866'947.52</i>	817'700	33'600 <i>784'100</i>	759'910.51	24'424.05

Erfolgsrechnung Einzelkonten nach Funktionen

Gemeindeverwaltung Unterengstringen

Nummer	Bezeichnung	Rechnung 2023		Budget 2023		Rechnung 2022	
		Aufwand	Ertrag	Aufwand	Ertrag	Aufwand	Ertrag
543	Alimentenbevorschussung und -inkasso	62'326.40	6'098.80	74'500	13'200	56'696.15	13'453.20
	<i>Nettoergebnis</i>		<i>56'227.60</i>		<i>61'300</i>		
5430	Alimentenbevorschussung und -inkasso	62'326.40	6'098.80	74'500	13'200	56'696.15	13'453.20
	<i>Nettoergebnis</i>		<i>56'227.60</i>		<i>61'300</i>		
3130.00	Dienstleistungen Dritter	1'963.65		500		334.00	
3637.00	Beiträge an private Haushalte	60'362.75		74'000		56'362.15	
4637.00	Beiträge von privaten Haushalten		6'098.80		13'200		13'453.20
544	Jugendschutz	573'744.55		513'800		495'948.25	
	<i>Nettoergebnis</i>		<i>573'744.55</i>		<i>513'800</i>		
5440	Jugendschutz	573'744.55		513'800		495'948.25	
	<i>Nettoergebnis</i>		<i>573'744.55</i>		<i>513'800</i>		
3000.00	Entschädigungen, Tag- und Sitzungsgelder an Behörden und Kommissionen	825.00					
3050.00	AG-Beiträge AHV, IV, EO, ALV, Verwaltungskosten	29.00					
3053.00	AG-Beiträge an Unfall- und Personal-Haftpflichtversicherungen	2.30					
3054.00	AG-Beiträge an Familienausgleichskasse	4.85					
3102.00	Drucksachen, Publikationen	3'238.00		1'500		2'942.00	
3161.00	Mieten, Benützungskosten Mobilien					43.50	
3612.00	Entschädigungen an Gemeinden und Zweckverbände	19'403.35		21'500		22'539.00	
3631.00	Beiträge an Kantone und Konkordate	550'242.05		478'400		463'470.75	
3632.00	Beiträge an Gemeinden und Zweckverbände			12'100		6'653.00	
3636.00	Beiträge an private Organisationen ohne Erwerbszweck			300		300.00	
545	Leistungen an Familien	283'021.07	46'045.70	229'400	20'400	207'266.11	10'970.85
	<i>Nettoergebnis</i>		<i>236'975.37</i>		<i>209'000</i>		
5450	Leistungen an Familien (Berufsbeistandschaft)	178'199.22	46'045.70	124'000	20'400	123'112.86	10'970.85
	<i>Nettoergebnis</i>		<i>132'153.52</i>		<i>103'600</i>		
3010.00	Löhne Verwaltungs- und Betriebspersonal	112'617.35		77'400		56'406.30	
3010.09	Erstattung von Lohn des Verwaltungs- und Betriebspersonals					-12'857.60	
3050.00	AG-Beiträge AHV, IV, EO, ALV, Verwaltungskosten	5'181.10		4'100		3'024.25	
3050.09	Erstattung von AG-Beiträgen AHV, IV, EO, ALV, Verwaltungskosten					-822.90	

Erfolgsrechnung Einzelkonten nach Funktionen

Gemeindeverwaltung Unterengstringen

Nummer	Bezeichnung	Rechnung 2023		Budget 2023		Rechnung 2022	
		Aufwand	Ertrag	Aufwand	Ertrag	Aufwand	Ertrag
3052.00	AG-Beiträge an Pensionskassen	9'026.40		6'200		5'059.20	
3053.00	AG-Beiträge an Unfall- und Personal-Haftpflichtversicherungen	789.10		700		441.05	
3054.00	AG-Beiträge an Familienausgleichskasse	871.60		700		527.40	
3054.09	Erstattung von AG-Beiträgen an Familienausgleichskasse					-149.45	
3055.00	AG-Beiträge an Krankentaggeldversicherungen	968.50		800		565.10	
3090.00	Aus- und Weiterbildung des eigenen Personals	230.00		1'500		3'550.00	
3091.00	Personalwerbung	963.90				533.10	
3100.00	Büromaterial					625.85	
3103.00	Fachliteratur, Zeitschriften	158.00		600		150.00	
3113.00	Anschaffung Hardware					187.15	
3130.00	Dienstleistungen Dritter	1'871.05		2'300		1'745.70	
3132.00	Honorare externe Berater, Gutachter, Fachexperten usw.	31'941.70		10'000		35'979.00	
3133.00	Informatik-Nutzungsaufwand	2'680.89				15'184.30	
3134.00	Sachversicherungsprämien	596.40		500		640.20	
3150.00	Unterhalt Büromöbel und -geräte			600			
3158.00	Unterhalt immaterielle Anlagen	7'116.93		4'800		1'612.65	
3170.00	Reisekosten und Spesen	3'186.30		3'800		875.90	
3190.00	Schadenersatzleistungen			10'000		9'835.66	
4260.00	Rückerstattungen und Kostenbeteiligungen Dritter		46'045.70		20'400		10'970.85
5451	Kindertagesstätten und Kinderhorte	104'821.85		105'400		84'153.25	
	<i>Nettoergebnis</i>		<i>104'821.85</i>		<i>105'400</i>		
3102.00	Drucksachen, Publikationen					453.60	
3130.00	Dienstleistungen Dritter			600		468.50	
3132.00	Honorare externe Berater, Gutachter, Fachexperten usw.	4'079.15		4'800		1'615.55	
3637.00	Beiträge an private Haushalte	100'742.70		100'000		81'615.60	
55	Arbeitslosigkeit	64'098.05		61'800		32'639.00	
	<i>Nettoergebnis</i>		<i>64'098.05</i>		<i>61'800</i>		
559	Arbeitslosigkeit, Übriges	64'098.05		61'800		32'639.00	
	<i>Nettoergebnis</i>		<i>64'098.05</i>		<i>61'800</i>		
5590	Arbeitslosigkeit, Übriges	64'098.05		61'800		32'639.00	
	<i>Nettoergebnis</i>		<i>64'098.05</i>		<i>61'800</i>		
3612.00	Entschädigungen an Gemeinden und Zweckverbände	63'798.05		61'800		32'639.00	

Erfolgsrechnung Einzelkonten nach Funktionen

Gemeindeverwaltung Unterengstringen

Nummer	Bezeichnung	Rechnung 2023		Budget 2023		Rechnung 2022	
		Aufwand	Ertrag	Aufwand	Ertrag	Aufwand	Ertrag
3636.00	Beiträge an private Organisationen ohne Erwerbszweck	300.00					
57	Sozialhilfe und Asylwesen	3'894'751.35	2'170'513.27	3'169'900	1'606'400	2'694'368.31	1'139'136.32
	<i>Nettoergebnis</i>		<i>1'724'238.08</i>		<i>1'563'500</i>		
571	Beihilfen / Zuschüsse	172'009.95	81'422.41	154'100	83'200	167'879.00	78'274.50
	<i>Nettoergebnis</i>		<i>90'587.54</i>		<i>70'900</i>		
5710	Beihilfen / Zuschüsse	172'009.95	81'422.41	154'100	83'200	167'879.00	78'274.50
	<i>Nettoergebnis</i>		<i>90'587.54</i>		<i>70'900</i>		
3181.24	Abschreibung und Erlass von Rückerstattungsforderungen Beihilfen	2.00					
3181.25	Abschreibung und Erlass von Rückerstattungsforderungen Gemeindegzuschüsse	1.20					
3613.00	Entschädigungen an öffentliche Sozialversicherungen	1'260.75		2'100		1'683.00	
3637.24	Beihilfen	114'231.00		112'000		110'856.00	
3637.26	Gemeindegzuschüsse	56'515.00		40'000		55'340.00	
4290.24	Nachzahlung abgeschriebener Rückerstattungsforderungen Beihilfen (zu Unrecht bezogene Leistungen)		1.57				
4290.25	Nachzahlung abgeschriebener Rückerstattungsforderungen Gemeindegzuschüsse (zu Unrecht bezogene Leistu		0.94				
4631.00	Beiträge von Kantonen und Konkordaten		80'890.90		74'200		76'023.50
4637.24	Rückerstattungen Beihilfen		404.00		6'000		2'251.00
4637.26	Rückerstattungen Gemeindegzuschüsse		125.00		3'000		
572	Wirtschaftliche Hilfe	1'541'409.30	880'466.44	1'866'400	914'600	1'256'357.21	659'146.62
	<i>Nettoergebnis</i>		<i>660'942.86</i>		<i>951'800</i>		
5720	Gesetzliche wirtschaftliche Hilfe	1'541'409.30	880'466.44	1'865'400	914'600	1'255'857.21	659'146.62
	<i>Nettoergebnis</i>		<i>660'942.86</i>		<i>950'800</i>		
3613.00	Entschädigungen an öffentliche Sozialversicherungen	524.25					
3614.00	Entschädigungen an öffentliche Unternehmungen			5'400		4'094.00	
3634.00	Beiträge an öffentliche Unternehmungen			140'000			
3637.30	Gesetzliche wirtschaftliche Hilfe an schweizerische Staatsangehörige ohne Kostenersatz	585'593.20		730'000		555'732.62	

Erfolgsrechnung Einzelkonten nach Funktionen

Gemeindeverwaltung Unterengstringen

Nummer	Bezeichnung	Rechnung 2023		Budget 2023		Rechnung 2022	
		Aufwand	Ertrag	Aufwand	Ertrag	Aufwand	Ertrag
3637.34	Gesetzliche wirtschaftliche Hilfe an ausländische Staatsangehörige ohne Kostenersatz	494'067.52		685'000		599'269.09	
3637.35	Gesetzliche wirtschaftliche Hilfe an ausländische Staatsangehörige mit vollem Kostenersatz	461'224.33		305'000		96'761.50	
4631.00	Beiträge von Kantonen und Konkordaten		29'265.00		37'600		35'588.00
4631.31	Kostenerstattungen des Kantons für schweizerische Staatsangehörige mit vollem Kostenersatz				12'000		
4631.35	Kostenerstattungen des Kantons für ausländische Staatsangehörige mit vollem Kostenersatz		218'538.90		255'000		132'116.70
4637.30	Rückerstattungen Dritter für schweizerische Staatsangehörige ohne Kostenersatz		288'713.69		300'000		198'714.85
4637.34	Rückerstattungen Dritter für ausländische Staatsangehörige ohne Kostenersatz		193'306.70		250'000		243'961.67
4637.35	Rückerstattungen Dritter für ausländische Staatsangehörige mit vollem Kostenersatz		150'642.15		60'000		48'765.40
5721	Freiwillige wirtschaftliche Hilfe			1'000		500.00	
	<i>Nettoergebnis</i>				1'000		
3637.00	Beiträge an private Haushalte			1'000		500.00	
573	Asylwesen	1'344'003.64	826'405.46	614'400	477'500	357'757.40	192'363.00
	<i>Nettoergebnis</i>		517'598.18		136'900		
5730	Asylwesen	1'344'003.64	826'405.46	614'400	477'500	357'757.40	192'363.00
	<i>Nettoergebnis</i>		517'598.18		136'900		
3010.00	Löhne Verwaltungs- und Betriebspersonal	15'603.30		33'900			
3050.00	AG-Beiträge AHV, IV, EO, ALV, Verwaltungskosten	1'002.00		2'300			
3052.00	AG-Beiträge an Pensionskassen	1'052.50		2'300			
3053.00	AG-Beiträge an Unfall- und Personal-Haftpflichtversicherungen	152.70		400			
3054.00	AG-Beiträge an Familienausgleichskasse	168.60		400			
3055.00	AG-Beiträge an Krankentaggeldversicherungen	187.20		500			
3101.00	Betriebs- und Verbrauchsmaterial	4'738.80				79.35	
3110.00	Anschaffung Büromöbel und -geräte	817.05					
3111.00	Anschaffung Apparate, Maschinen, Geräte, Fahrzeuge, Werkzeuge	14'581.37					
3120.00	Ver- und Entsorgung Liegenschaften VV	366.00					
3130.00	Dienstleistungen Dritter	348'431.75		6'500			

Erfolgsrechnung Einzelkonten nach Funktionen

Gemeindeverwaltung Unterengstringen

Nummer	Bezeichnung	Rechnung 2023		Budget 2023		Rechnung 2022	
		Aufwand	Ertrag	Aufwand	Ertrag	Aufwand	Ertrag
3133.00	Informatik-Nutzungsaufwand	289.00				5'115.75	
3158.00	Unterhalt immaterielle Anlagen	2'477.10				2'304.75	
3160.00	Miete und Pacht Liegenschaften	181'165.78		150'000		120'956.85	
3170.00	Reisekosten und Spesen	16.70					
3199.00	Übriger Betriebsaufwand			5'000			
3611.00	Entschädigungen an Kantone und Konkordate			2'300			
3614.00	Entschädigungen an öffentliche Unternehmungen	76'393.00		10'800		30'051.50	
3634.00	Beiträge an öffentliche Unternehmungen	16'864.25		100'000		176'715.20	
3637.00	Beiträge an private Haushalte	679'696.54		300'000		22'534.00	
4260.00	Rückerstattungen und Kostenbeteiligungen Dritter		12'521.70		1'000		479.35
4470.00	Pacht- und Mietzinse Liegenschaften VV		189'488.20		66'000		45'701.00
4480.00	Mietzinse von gemieteten Liegenschaften		8'066.30				2'199.90
4611.00	Entschädigungen von Kantonen und Konkordaten				410'500		
4614.00	Entschädigungen von öffentlichen Unternehmungen		39'364.60				115'093.55
4631.00	Beiträge von Kantonen und Konkordaten		549'287.01				
4634.00	Beiträge von öffentlichen Unternehmungen		10'809.00				28'889.20
4637.00	Beiträge von privaten Haushalten		16'868.65				
579	Fürsorge, übriges	837'328.46	382'218.96	535'000	131'100	912'374.70	209'352.20
	<i>Nettoergebnis</i>		<i>455'109.50</i>		<i>403'900</i>		
5790	Fürsorge, übriges	837'328.46	382'218.96	535'000	131'100	912'374.70	209'352.20
	<i>Nettoergebnis</i>		<i>455'109.50</i>		<i>403'900</i>		
3000.00	Entschädigungen, Tag- und Sitzungsgelder an Behörden und Kommissionen	11'631.25		15'300		16'013.00	
3010.00	Löhne Verwaltungs- und Betriebspersonal	197'240.75		150'200		213'475.30	
3010.09	Erstattung von Lohn des Verwaltungs- und Betriebspersonals					-16'620.80	
3050.00	AG-Beiträge AHV, IV, EO, ALV, Verwaltungskosten	12'736.40		10'000		13'767.70	
3050.09	Erstattung von AG-Beiträgen AHV, IV, EO, ALV, Verwaltungskosten					-1'063.75	
3052.00	AG-Beiträge an Pensionskassen	15'635.05		10'000		15'995.60	
3053.00	AG-Beiträge an Unfall- und Personal-Haftpflichtversicherungen	1'981.40		1'600		2'129.20	
3054.00	AG-Beiträge an Familienausgleichskasse	2'142.75		1'700		2'402.50	
3054.09	Erstattung von AG-Beiträgen an Familienausgleichskasse					-186.20	
3055.00	AG-Beiträge an Krankentaggeldversicherungen	2'357.65		1'900		2'515.85	

Erfolgsrechnung Einzelkonten nach Funktionen

Gemeindeverwaltung Unterengstringen

Nummer	Bezeichnung	Rechnung 2023		Budget 2023		Rechnung 2022	
		Aufwand	Ertrag	Aufwand	Ertrag	Aufwand	Ertrag
3090.00	Aus- und Weiterbildung des eigenen Personals	1'270.00		3'000		1'030.05	
3091.00	Personalwerbung	323.10				1'114.75	
3099.00	Übriger Personalaufwand	251.00				51.25	
3100.00	Büromaterial	242.78		1'000		2'554.60	
3101.00	Betriebs- und Verbrauchsmaterial					315.00	
3102.00	Drucksachen, Publikationen					244.50	
3103.00	Fachliteratur, Zeitschriften	514.00		1'500		334.00	
3113.00	Anschaffung Hardware	100.00				374.25	
3130.00	Dienstleistungen Dritter	3'018.10		4'200		3'156.50	
3132.00	Honorare externe Berater, Gutachter, Fachexperten usw.	129'344.95		122'500		71'476.75	
3133.00	Informatik-Nutzungsaufwand	29'701.61		22'200		54'455.10	
3134.00	Sachversicherungsprämien	1'636.70		2'100		2'149.10	
3150.00	Unterhalt Büromöbel und -geräte			500			
3158.00	Unterhalt immaterielle Anlagen	13'836.47		26'000		5'530.10	
3160.00	Miete und Pacht Liegenschaften	262'247.40		150'000		185'208.35	
3170.00	Reisekosten und Spesen	1'755.85		1'800		1'063.90	
3611.00	Entschädigungen an Kantone und Konkordate	49.65		500		48.65	
3612.00	Entschädigungen an Gemeinden und Zweckverbände	10'810.30		8'100		7'059.00	
3614.00	Entschädigungen an öffentliche Unternehmungen	132'001.30				183'705.15	
3634.00	Beiträge an öffentliche Unternehmungen	6'200.00				138'075.30	
3636.00	Beiträge an private Organisationen ohne Erwerbszweck	300.00		900		6'000.00	
4210.00	Gebühren für Amtshandlungen		1'620.00		1'400		1'290.00
4260.00	Rückerstattungen und Kostenbeteiligungen Dritter		653.95		2'700		1'450.00
4470.00	Pacht- und Mietzinse Liegenschaften VV		111'933.75		52'000		44'795.55
4472.00	Vergütung für Benützungen Liegenschaften VV						5'592.10
4480.00	Mietzinse von gemieteten Liegenschaften		40'541.00		70'000		94'038.85
4611.00	Entschädigungen von Kantonen und Konkordaten		4'592.40		5'000		4'489.70
4614.00	Entschädigungen von öffentlichen Unternehmungen		5'019.86				
4631.00	Beiträge von Kantonen und Konkordaten		217'858.00				57'696.00
59	Soziale Wohlfahrt, übriges	20'800.00		30'000		30'000.00	
	<i>Nettoergebnis</i>		<i>20'800.00</i>		<i>30'000</i>		
592	Hilfsaktionen im Inland	20'000.00		30'000		30'000.00	
	<i>Nettoergebnis</i>		<i>20'000.00</i>		<i>30'000</i>		
5920	Hilfsaktionen im Inland	20'000.00		30'000		30'000.00	
	<i>Nettoergebnis</i>		<i>20'000.00</i>		<i>30'000</i>		

Erfolgsrechnung Einzelkonten nach Funktionen

Gemeindeverwaltung Unterengstringen

Nummer	Bezeichnung	Rechnung 2023		Budget 2023		Rechnung 2022	
		Aufwand	Ertrag	Aufwand	Ertrag	Aufwand	Ertrag
3632.00	Beiträge an Gemeinden und Zweckverbände	20'000.00		30'000		30'000.00	
593	Hilfsaktionen im Ausland	800.00					
	<i>Nettoergebnis</i>		800.00				
5930	Hilfsaktionen im Ausland	800.00					
	<i>Nettoergebnis</i>		800.00				
3638.00	Beiträge an das Ausland	800.00					
6	VERKEHR UND NACHRICHTENÜBERMITTLUNG	1'412'767.87	369'047.80	1'748'700	373'100	1'395'007.56	195'248.99
	<i>Nettoergebnis</i>		1'043'720.07		1'375'600		
61	Strassenverkehr	955'938.47	369'047.80	1'227'800	373'100	922'837.76	195'248.99
	<i>Nettoergebnis</i>		586'890.67		854'700		
615	Gemeindestrassen	840'234.00	285'574.70	1'124'900	289'300	805'376.95	107'456.54
	<i>Nettoergebnis</i>		554'659.30		835'600		
6150	Gemeindestrassen	840'234.00	285'574.70	1'124'900	289'300	805'376.95	107'456.54
	<i>Nettoergebnis</i>		554'659.30		835'600		
3000.00	Entschädigungen, Tag- und Sitzungsgelder an Behörden und Kommissionen	123.75				33.75	
3010.00	Löhne Verwaltungs- und Betriebspersonal	86'389.25		56'800		49'770.90	
3010.09	Erstattung von Lohn des Verwaltungs- und Betriebspersonals	-138.00					
3050.00	AG-Beiträge AHV, IV, EO, ALV, Verwaltungskosten	3'883.70		3'600		3'641.05	
3050.09	Erstattung von AG-Beiträgen AHV, IV, EO, ALV, Verwaltungskosten	-8.85					
3052.00	AG-Beiträge an Pensionskassen	5'320.75		5'100		5'128.65	
3053.00	AG-Beiträge an Unfall- und Personal-Haftpflichtversicherungen	997.70		700		1'320.30	
3054.00	AG-Beiträge an Familienausgleichskasse	653.75		600		635.05	
3054.09	Erstattung von AG-Beiträgen an Familienausgleichskasse	-1.50					
3055.00	AG-Beiträge an Krankentaggeldversicherungen	725.95		700		680.05	
3090.00	Aus- und Weiterbildung des eigenen Personals	2'340.00		400		2'600.55	
3091.00	Personalwerbung	700.05					
3099.00	Übriger Personalaufwand	250.00		1'000			

Erfolgsrechnung Einzelkonten nach Funktionen

Gemeindeverwaltung Unterengstringen

Nummer	Bezeichnung	Rechnung 2023		Budget 2023		Rechnung 2022	
		Aufwand	Ertrag	Aufwand	Ertrag	Aufwand	Ertrag
3100.00	Büromaterial	197.38					
3101.00	Betriebs- und Verbrauchsmaterial	20'999.67		28'200		8'864.65	
3102.00	Drucksachen, Publikationen	509.60		2'300			
3103.00	Fachliteratur, Zeitschriften			500		967.90	
3111.00	Anschaffung Apparate, Maschinen, Geräte, Fahrzeuge, Werkzeuge	28'849.25		11'000		32'628.55	
3112.00	Anschaffung Kleider, Wäsche, Vorhänge	6'176.35		8'800		861.05	
3120.00	Ver- und Entsorgung Liegenschaften VV	62'058.40		65'400		60'193.95	
3130.00	Dienstleistungen Dritter	16'423.35		36'100		14'024.55	
3132.00	Honorare externe Berater, Gutachter, Fachexperten usw.	2'861.75		8'400		1'232.35	
3134.00	Sachversicherungsprämien	845.80		1'200		1'083.20	
3140.00	Unterhalt an Grundstücken			4'000			
3141.00	Unterhalt Strassen und Verkehrswege	238'919.30		239'300		184'483.45	
3143.00	Unterhalt übrige Tiefbauten	50.05					
3151.00	Unterhalt Apparate, Maschinen, Geräte, Fahrzeuge, Werkzeuge	550.00		2'000		1'822.55	
3158.00	Unterhalt immaterielle Anlagen	361.90				1'077.00	
3161.00	Mieten, Benützungskosten Mobilien	4'903.35		8'100		5'095.45	
3170.00	Reisekosten und Spesen	247.25		3'600		419.20	
3300.10	Planmässige Abschreibungen Strassen und Verkehrswege VV	334'185.20		616'000		405'070.25	
3300.30	Planmässige Abschreibungen übrige Tiefbauten VV	4'303.00		4'300		4'303.00	
3632.00	Beiträge an Gemeinden und Zweckverbände					1'881.05	
3920.00	Interne Verrechnung von Pacht, Mieten, Benützungskosten	9'668.35		10'200		10'159.55	
3930.00	Interne Verrechnung von Betriebs- und Verwaltungskosten	6'887.50		6'600		7'398.95	
4250.00	Verkäufe		700.00				
4260.00	Rückerstattungen und Kostenbeteiligungen Dritter		32'924.50		4'500		10'343.30
4472.00	Vergütung für Benützungen Liegenschaften VV		72'749.83		65'000		77'895.59
4611.00	Entschädigungen von Kantonen und Konkordaten		13'604.12		24'600		17'817.65
4612.00	Entschädigungen von Gemeinden und Zweckverbänden		1'400.00		1'400		1'400.00
4631.00	Beiträge von Kantonen und Konkordaten		164'196.25		193'800		
619	Strassen, übriges	115'704.47	83'473.10	102'900	83'800	117'460.81	87'792.45
	<i>Nettoergebnis</i>		<i>32'231.37</i>		<i>19'100</i>		
6190	Strassen, übriges	115'704.47	83'473.10	102'900	83'800	117'460.81	87'792.45

Erfolgsrechnung Einzelkonten nach Funktionen

Gemeindeverwaltung Unterengstringen

Nummer	Bezeichnung	Rechnung 2023		Budget 2023		Rechnung 2022	
		Aufwand	Ertrag	Aufwand	Ertrag	Aufwand	Ertrag
	<i>Nettoergebnis</i>		32'231.37		19'100		
3050.00	AG-Beiträge AHV, IV, EO, ALV, Verwaltungskosten	1'185.75					
3052.00	AG-Beiträge an Pensionskassen	104.70					
3053.00	AG-Beiträge an Unfall- und Personal-Haftpflichtversicherungen	413.60					
3054.00	AG-Beiträge an Familienausgleichskasse	199.45					
3055.00	AG-Beiträge an Krankentaggeldversicherungen	221.60					
3090.00	Aus- und Weiterbildung des eigenen Personals	349.85					
3091.00	Personalwerbung	1'335.50					
3099.00	Übriger Personalaufwand	743.60				469.55	
3100.00	Büromaterial	290.50				197.85	
3101.00	Betriebs- und Verbrauchsmaterial	9'862.62		10'400		12'439.86	
3102.00	Drucksachen, Publikationen	154.00				589.90	
3106.00	Medizinisches Material					191.75	
3111.00	Anschaffung Apparate, Maschinen, Geräte, Fahrzeuge, Werkzeuge	1'865.80		2'000		2'743.15	
3112.00	Anschaffung Kleider, Wäsche, Vorhänge	5'666.15				2'304.45	
3120.00	Ver- und Entsorgung Liegenschaften VV	4'631.75		4'200		7'087.70	
3130.00	Dienstleistungen Dritter	817.20		900		877.20	
3133.00	Informatik-Nutzungsaufwand	9'399.85		4'900		6'249.00	
3134.00	Sachversicherungsprämien	3'639.85		5'300		5'014.25	
3137.00	Steuern und Abgaben	1'319.50		1'500		1'286.00	
3140.00	Unterhalt an Grundstücken					7'388.25	
3141.00	Unterhalt Strassen und Verkehrswege	2'575.95					
3144.00	Unterhalt Hochbauten, Gebäude			2'500		195.90	
3151.00	Unterhalt Apparate, Maschinen, Geräte, Fahrzeuge, Werkzeuge	10'930.80		10'000		11'037.00	
3158.00	Unterhalt immaterielle Anlagen	519.95		1'700			
3160.00	Miete und Pacht Liegenschaften	43'710.00		43'800		43'710.00	
3170.00	Reisekosten und Spesen	87.50					
3300.60	Planmässige Abschreibungen Mobilien VV	9'301.00		9'300		9'301.00	
3300.90	Planmässige Abschreibungen übrige Sachanlagen VV	6'378.00		6'400		6'378.00	
4240.00	Benützungsgebühren und Dienstleistungen		585.00				
4260.00	Rückerstattungen und Kostenbeteiligungen Dritter		108.80				
4920.00	Interne Verrechnung von Pacht, Mieten, Benützungskosten		48'341.75		50'900		50'797.70
4930.00	Interne Verrechnung von Betriebs- und Verwaltungskosten		34'437.55		32'900		36'994.75

Erfolgsrechnung Einzelkonten nach Funktionen

Gemeindeverwaltung Unterengstringen

Nummer	Bezeichnung	Rechnung 2023		Budget 2023		Rechnung 2022	
		Aufwand	Ertrag	Aufwand	Ertrag	Aufwand	Ertrag
62	Öffentlicher Verkehr <i>Nettoergebnis</i>	456'829.40		520'900		472'169.80	
			456'829.40		520'900		
621	Öffentliche Verkehrsinfrastruktur <i>Nettoergebnis</i>	129'636.00		126'500		121'567.00	
			129'636.00		126'500		
6210	Öffentliche Verkehrsinfrastruktur <i>Nettoergebnis</i>	129'636.00		126'500		121'567.00	
			129'636.00		126'500		
3631.00	Beiträge an Kantone und Konkordate	129'636.00		126'500		121'567.00	
622	Regional- und Agglomerationsverkehr <i>Nettoergebnis</i>	327'193.40		394'400		350'602.80	
			327'193.40		394'400		
6220	Regional- und Agglomerationsverkehr <i>Nettoergebnis</i>	327'193.40		394'400		350'602.80	
			327'193.40		394'400		
3612.00	Entschädigungen an Gemeinden und Zweckverbände	1'403.40				7.80	
3634.00	Beiträge an öffentliche Unternehmungen	319'031.00		320'000		343'835.00	
3660.20	Planmässige Abschreibungen Investitionsbeiträge an Gemeinden und Zweckverbände	6'080.00		73'700		6'081.00	
3660.40	Planmässige Abschreibungen Investitionsbeiträge an öffentliche Unternehmungen	679.00		700		679.00	
7	UMWELTSCHUTZ UND RAUMORDNUNG <i>Nettoergebnis</i>	2'244'242.10	1'905'695.65	2'464'900	2'108'300	2'283'220.53	1'897'935.78
			338'546.45		356'600		
71	Wasserversorgung <i>Nettoergebnis</i>	683'252.46	660'798.91	868'200	744'700	740'904.05	670'090.45
			22'453.55		123'500		
710	Wasserversorgung (allgemein) <i>Nettoergebnis</i>	683'252.46	660'798.91	868'200	744'700	740'904.05	670'090.45
			22'453.55		123'500		
7100	Wasserversorgung (allgemein) <i>Nettoergebnis</i>	22'453.55		123'500		70'813.60	
			22'453.55		123'500		
3120.00	Ver- und Entsorgung Liegenschaften VV	21'916.80		115'500		47'016.00	
3143.00	Unterhalt übrige Tiefbauten	536.75				23'797.60	
3637.00	Beiträge an private Haushalte			8'000			

Erfolgsrechnung Einzelkonten nach Funktionen

Gemeindeverwaltung Unterengstringen

Nummer	Bezeichnung	Rechnung 2023		Budget 2023		Rechnung 2022	
		Aufwand	Ertrag	Aufwand	Ertrag	Aufwand	Ertrag
7101	Wasserwerk [Gemeindebetrieb]	660'798.91	660'798.91	744'700	744'700	670'090.45	670'090.45
3000.00	Entschädigungen, Tag- und Sitzungsgelder an Behörden und Kommissionen	280.50				76.50	
3010.00	Löhne Verwaltungs- und Betriebspersonal	52'268.80		47'400		50'260.85	
3010.09	Erstattung von Lohn des Verwaltungs- und Betriebspersonals	-360.00					
3050.00	AG-Beiträge AHV, IV, EO, ALV, Verwaltungskosten	3'374.20		3'100		3'232.55	
3052.00	AG-Beiträge an Pensionskassen	4'547.30		5'300		5'502.70	
3053.00	AG-Beiträge an Unfall- und Personal-Haftpflichtversicherungen	661.00		600		1'147.65	
3054.00	AG-Beiträge an Familienausgleichskasse	567.70		600		563.70	
3055.00	AG-Beiträge an Krankentaggeldversicherungen	630.40		600		604.05	
3090.00	Aus- und Weiterbildung des eigenen Personals	1'639.97		2'200		509.98	
3091.00	Personalwerbung					600.00	
3101.00	Betriebs- und Verbrauchsmaterial	12'064.73		17'400		3'498.88	
3101.01	Wasserankauf zum Wiederverkauf	144'049.51		162'400		152'046.48	
3102.00	Drucksachen, Publikationen	179.99		4'500		40.02	
3103.00	Fachliteratur, Zeitschriften	120.00				120.00	
3111.00	Anschaffung Apparate, Maschinen, Geräte, Fahrzeuge, Werkzeuge	9'529.67		27'300		7'024.47	
3112.00	Anschaffung Kleider, Wäsche, Vorhänge					165.60	
3120.00	Ver- und Entsorgung Liegenschaften VV	7'712.86		6'400		6'349.86	
3130.00	Dienstleistungen Dritter	36'674.94		43'700		17'011.20	
3132.00	Honorare externe Berater, Gutachter, Fachexperten usw.	11'154.16		11'800		6'283.79	
3133.00	Informatik-Nutzungsaufwand	8'518.65		14'700		4'235.79	
3134.00	Sachversicherungsprämien	1'939.50		2'600		2'421.25	
3137.00	Steuern und Abgaben	823.00		900		913.00	
3143.00	Unterhalt übrige Tiefbauten	149'543.97		158'300		135'416.65	
3151.00	Unterhalt Apparate, Maschinen, Geräte, Fahrzeuge, Werkzeuge	624.33		6'200			
3158.00	Unterhalt immaterielle Anlagen	6'422.98		1'000		10'413.00	
3170.00	Reisekosten und Spesen	581.62		1'000		444.35	
3181.00	Tatsächliche Forderungsverluste			500			
3190.00	Schadenersatzleistungen	1'000.00					
3199.00	Übriger Betriebsaufwand			1'000			
3300.30	Planmässige Abschreibungen übrige Tiefbauten VV	116'735.00		119'100		96'261.00	
3300.90	Planmässige Abschreibungen übrige Sachanlagen VV	8'272.00		23'200		8'272.00	

Erfolgsrechnung Einzelkonten nach Funktionen

Gemeindeverwaltung Unterengstringen

Nummer	Bezeichnung	Rechnung 2023		Budget 2023		Rechnung 2022	
		Aufwand	Ertrag	Aufwand	Ertrag	Aufwand	Ertrag
3320.90	Planmässige Abschreibungen übrige immaterielle Anlagen	6'079.00		12'800		5'965.00	
3510.00	Einlagen in Spezialfinanzierungen im EK	6'267.28				71'276.98	
3660.20	Planmässige Abschreibungen Investitionsbeiträge an Gemeinden und Zweckverbände	15'021.00		15'400		25'286.00	
3910.00	Interne Verrechnung von Dienstleistungen	5'000.00		5'000		5'000.00	
3920.00	Interne Verrechnung von Pacht, Mieten, Benützungskosten	12'085.45		12'700		12'699.45	
3930.00	Interne Verrechnung von Betriebs- und Verwaltungskosten	8'609.40		8'200		9'248.70	
3940.00	Interne Verrechnung von kalkulatorischen Zinsen und Finanzaufwand	28'180.00		28'800		27'199.00	
4240.00	Benützungsgebühren und Dienstleistungen		569'446.45		600'500		563'106.55
4240.01	Eigenverbrauch öffentliche Brunnen		21'382.24		46'600		45'869.27
4260.00	Rückerstattungen und Kostenbeteiligungen Dritter		34'510.78		56'500		36'748.15
4510.00	Entnahmen aus Spezialfinanzierungen des Eigenkapitals				18'600		
4631.00	Beiträge von Kantonen und Konkordaten		25'760.44		13'800		15'201.48
4940.00	Interne Verrechnung von kalkulatorischen Zinsen und Finanzaufwand		9'699.00		8'700		9'165.00
72	Abwasserbeseitigung	741'288.38	741'288.38	842'200	842'200	724'521.78	724'521.78
720	Abwasserbeseitigung	741'288.38	741'288.38	842'200	842'200	724'521.78	724'521.78
7201	Abwasserbeseitigung [Gemeindebetrieb]	741'288.38	741'288.38	842'200	842'200	724'521.78	724'521.78
3000.00	Entschädigungen, Tag- und Sitzungsgelder an Behörden und Kommissionen	41.25				11.25	
3010.00	Löhne Verwaltungs- und Betriebspersonal	17'996.65		31'200		22'508.15	
3050.00	AG-Beiträge AHV, IV, EO, ALV, Verwaltungskosten	1'158.55		2'000		1'446.60	
3052.00	AG-Beiträge an Pensionskassen	1'510.65		3'000		1'996.45	
3053.00	AG-Beiträge an Unfall- und Personal-Haftpflichtversicherungen	313.60		400		515.45	
3054.00	AG-Beiträge an Familienausgleichskasse	195.35		400		252.75	
3055.00	AG-Beiträge an Krankentaggeldversicherungen	215.95		400		269.85	
3102.00	Drucksachen, Publikationen			4'000			
3111.00	Anschaffung Apparate, Maschinen, Geräte, Fahrzeuge, Werkzeuge	3'195.03		15'300		7'024.51	
3112.00	Anschaffung Kleider, Wäsche, Vorhänge					233.01	

Erfolgsrechnung Einzelkonten nach Funktionen

Gemeindeverwaltung Unterengstringen

Nummer	Bezeichnung	Rechnung 2023		Budget 2023		Rechnung 2022	
		Aufwand	Ertrag	Aufwand	Ertrag	Aufwand	Ertrag
3120.00	Ver- und Entsorgung Liegenschaften VV	2'056.21		3'700		1'703.37	
3130.00	Dienstleistungen Dritter	22'370.00		38'000		29'534.03	
3132.00	Honorare externe Berater, Gutachter, Fachexperten usw.	11'345.68		12'900		2'723.59	
3133.00	Informatik-Nutzungsaufwand	5'068.60		4'600		4'235.70	
3134.00	Sachversicherungsprämien	254.75		500		463.00	
3137.00	Steuern und Abgaben	235.00				325.00	
3143.00	Unterhalt übrige Tiefbauten	34'747.63		84'000		3'845.68	
3151.00	Unterhalt Apparate, Maschinen, Geräte, Fahrzeuge, Werkzeuge			1'900			
3170.00	Reisekosten und Spesen	128.65				250.90	
3300.30	Planmässige Abschreibungen übrige Tiefbauten VV	31'127.00		30'100		29'464.00	
3320.90	Planmässige Abschreibungen übrige immaterielle Anlagen	22'189.00		20'000		22'189.00	
3510.00	Einlagen in Spezialfinanzierungen im EK			5'200		84'443.21	
3612.00	Entschädigungen an Gemeinden und Zweckverbände	2'224.47		2'700		2'130.55	
3614.00	Entschädigungen an öffentliche Unternehmungen	568'728.41		564'900		493'985.53	
3660.20	Planmässige Abschreibungen Investitionsbeiträge an Gemeinden und Zweckverbände			1'900			
3910.00	Interne Verrechnung von Dienstleistungen	5'000.00		5'000		5'000.00	
3920.00	Interne Verrechnung von Pacht, Mieten, Benützungskosten	4'834.20		5'100		5'079.75	
3930.00	Interne Verrechnung von Betriebs- und Verwaltungskosten	3'443.75		3'300		3'699.45	
3940.00	Interne Verrechnung von kalkulatorischen Zinsen und Finanzaufwand	2'908.00		1'700		1'191.00	
4240.00	Benützungsgebühren und Dienstleistungen		687'566.40		771'800		723'405.10
4240.01	Eigenverbrauch öffentliche Brunnen				68'900		
4260.00	Rückerstattungen und Kostenbeteiligungen Dritter		10'898.59		1'500		695.68
4510.00	Entnahmen aus Spezialfinanzierungen des Eigenkapitals		42'823.39				
4940.00	Interne Verrechnung von kalkulatorischen Zinsen und Finanzaufwand						421.00
73	Abfallwirtschaft	503'668.36	503'598.36	523'000	521'300	500'536.05	500'331.15
	<i>Nettoergebnis</i>		<i>70.00</i>		<i>1'700</i>		
730	Abfallwirtschaft	503'668.36	503'598.36	523'000	521'300	500'536.05	500'331.15
	<i>Nettoergebnis</i>		<i>70.00</i>		<i>1'700</i>		

Erfolgsrechnung Einzelkonten nach Funktionen

Gemeindeverwaltung Unterengstringen

Nummer	Bezeichnung	Rechnung 2023		Budget 2023		Rechnung 2022	
		Aufwand	Ertrag	Aufwand	Ertrag	Aufwand	Ertrag
7300	Abfallwirtschaft (allgemein)	70.00		1'700		204.90	
	<i>Nettoergebnis</i>		<i>70.00</i>		<i>1'700</i>		
3101.00	Betriebs- und Verbrauchsmaterial			300			
3111.00	Anschaffung Apparate, Maschinen, Geräte, Fahrzeuge, Werkzeuge			500			
3151.00	Unterhalt Apparate, Maschinen, Geräte, Fahrzeuge, Werkzeuge			500			
3611.00	Entschädigungen an Kantone und Konkordate	70.00		400		204.90	
7301	Abfallwirtschaft [Gemeindebetrieb]	503'598.36	503'598.36	521'300	521'300	500'331.15	500'331.15
3000.00	Entschädigungen, Tag- und Sitzungsgelder an Behörden und Kommissionen	8.25				2.25	
3010.00	Löhne Verwaltungs- und Betriebspersonal	46'217.80		37'800		38'795.15	
3050.00	AG-Beiträge AHV, IV, EO, ALV, Verwaltungskosten	2'948.45		2'500		2'441.80	
3052.00	AG-Beiträge an Pensionskassen	3'349.85		2'300		2'399.10	
3053.00	AG-Beiträge an Unfall- und Personal-Haftpflichtversicherungen	696.15		500		643.75	
3054.00	AG-Beiträge an Familienausgleichskasse	495.30		300		426.25	
3055.00	AG-Beiträge an Krankentaggeldversicherungen	395.20		300		300.75	
3101.00	Betriebs- und Verbrauchsmaterial	516.58				475.08	
3102.00	Drucksachen, Publikationen	6'116.81		5'600		3'389.36	
3111.00	Anschaffung Apparate, Maschinen, Geräte, Fahrzeuge, Werkzeuge			4'000		6'394.99	
3112.00	Anschaffung Kleider, Wäsche, Vorhänge	33.00					
3120.00	Ver- und Entsorgung Liegenschaften VV	1'752.30		1'300		1'253.27	
3130.00	Dienstleistungen Dritter	213'520.90		220'700		184'525.99	
3132.00	Honorare externe Berater, Gutachter, Fachexperten usw.	3'202.55					
3134.00	Sachversicherungsprämien	277.40		500		821.05	
3137.00	Steuern und Abgaben	3'701.70		4'000		3'852.70	
3143.00	Unterhalt übrige Tiefbauten			5'000			
3144.00	Unterhalt Hochbauten, Gebäude					688.72	
3151.00	Unterhalt Apparate, Maschinen, Geräte, Fahrzeuge, Werkzeuge	393.03		2'300		701.16	
3161.00	Mieten, Benützungskosten Mobilien					960.08	
3170.00	Reisekosten und Spesen	110.45		1'100		706.20	
3181.00	Tatsächliche Forderungsverluste	6.88					
3199.00	Übriger Betriebsaufwand					6'367.55	
3300.30	Planmässige Abschreibungen übrige Tiefbauten VV	13'672.00		16'400		13'672.00	

Erfolgsrechnung Einzelkonten nach Funktionen

Gemeindeverwaltung Unterengstringen

Nummer	Bezeichnung	Rechnung 2023		Budget 2023		Rechnung 2022	
		Aufwand	Ertrag	Aufwand	Ertrag	Aufwand	Ertrag
3510.00	Einlagen in Spezialfinanzierungen im EK	9'894.43		14'400		42'486.95	
3614.00	Entschädigungen an öffentliche Unternehmungen	159'363.53		165'100		150'745.90	
3910.00	Interne Verrechnung von Dienstleistungen	15'000.00		15'000		15'000.00	
3920.00	Interne Verrechnung von Pacht, Mieten, Benützungskosten	12'085.40		12'700		12'699.40	
3930.00	Interne Verrechnung von Betriebs- und Verwaltungskosten	8'609.40		8'200		9'248.70	
3940.00	Interne Verrechnung von kalkulatorischen Zinsen und Finanzaufwand	1'231.00		1'300		1'333.00	
4240.00	Benützungsgebühren und Dienstleistungen		309'831.90		328'600		323'943.01
4260.00	Rückerstattungen und Kostenbeteiligungen Dritter		21'124.14		12'400		25'778.33
4260.01	Rückvergütungen regionale Sackgebühr		171'236.32		179'300		149'522.81
4940.00	Interne Verrechnung von kalkulatorischen Zinsen und Finanzaufwand		1'406.00		1'000		1'087.00
74	Verbauungen			2'700			
	<i>Nettoergebnis</i>					<i>2'700</i>	
741	Gewässerverbauungen			2'700			
	<i>Nettoergebnis</i>					<i>2'700</i>	
7410	Gewässerverbauungen			2'700			
	<i>Nettoergebnis</i>					<i>2'700</i>	
3130.00	Dienstleistungen Dritter			2'200			
3142.00	Unterhalt Wasserbau			500			
75	Arten- und Landschaftsschutz	810.00		2'500		1'812.70	
	<i>Nettoergebnis</i>		<i>810.00</i>			<i>2'500</i>	
750	Arten- und Landschaftsschutz	810.00		2'500		1'812.70	
	<i>Nettoergebnis</i>		<i>810.00</i>			<i>2'500</i>	
7500	Arten- und Landschaftsschutz	810.00		2'500		1'812.70	
	<i>Nettoergebnis</i>		<i>810.00</i>			<i>2'500</i>	
3132.00	Honorare externe Berater, Gutachter, Fachexperten usw.			2'000		1'002.70	
3635.00	Beiträge an private Unternehmungen	310.00				310.00	
3636.00	Beiträge an private Organisationen ohne Erwerbszweck	500.00		500		500.00	

Erfolgsrechnung Einzelkonten nach Funktionen

Gemeindeverwaltung Unterengstringen

Nummer	Bezeichnung	Rechnung 2023		Budget 2023		Rechnung 2022	
		Aufwand	Ertrag	Aufwand	Ertrag	Aufwand	Ertrag
77	Übriger Umweltschutz <i>Nettoergebnis</i>	82'703.00		134'100		121'746.35	2'962.40
			82'703.00		134'100		
771	Friedhof und Bestattung <i>Nettoergebnis</i>	82'703.00		134'100		121'746.35	2'962.40
			82'703.00		134'100		
7710	Friedhof und Bestattung <i>Nettoergebnis</i>	82'703.00		134'100		121'746.35	2'962.40
			82'703.00		134'100		
3612.00	Entschädigungen an Gemeinden und Zweckverbände	82'703.00		133'000		121'746.35	
3660.20	Planmässige Abschreibungen Investitionsbeiträge an Gemeinden und Zweckverbände			1'100			
4690.00	Übriger Transferertrag						2'962.40
79	Raumordnung <i>Nettoergebnis</i>	232'519.90	10.00	92'200	100	193'699.60	30.00
			232'509.90		92'100		
790	Raumordnung <i>Nettoergebnis</i>	232'519.90	10.00	92'200	100	193'699.60	30.00
			232'509.90		92'100		
7900	Raumordnung <i>Nettoergebnis</i>	232'519.90	10.00	92'200	100	193'699.60	30.00
			232'509.90		92'100		
3000.00	Entschädigungen, Tag- und Sitzungsgelder an Behörden und Kommissionen	4'200.00				6'150.00	
3050.00	AG-Beiträge AHV, IV, EO, ALV, Verwaltungskosten	189.95				62.60	
3053.00	AG-Beiträge an Unfall- und Personal-Haftpflichtversicherungen	17.10				7.00	
3054.00	AG-Beiträge an Familienausgleichskasse	32.15				10.95	
3101.00	Betriebs- und Verbrauchsmaterial	114.90				368.90	
3102.00	Drucksachen, Publikationen	2'307.95		2'300		1'987.05	
3130.00	Dienstleistungen Dritter	4'336.35		2'600		6'240.65	
3132.00	Honorare externe Berater, Gutachter, Fachexperten usw.	206'817.50		72'000		164'095.45	
3612.00	Entschädigungen an Gemeinden und Zweckverbände	14'504.00		15'300		14'777.00	
4260.00	Rückerstattungen und Kostenbeteiligungen Dritter		10.00		100		30.00
8	VOLKSWIRTSCHAFT <i>Nettoergebnis</i>	106'616.05	495'826.55	151'900	372'000	99'590.15	441'455.40
		389'210.50		220'100			
81	Landwirtschaft	25'268.70		37'500		26'772.85	

Erfolgsrechnung Einzelkonten nach Funktionen

Gemeindeverwaltung Unterengstringen

Nummer	Bezeichnung	Rechnung 2023		Budget 2023		Rechnung 2022	
		Aufwand	Ertrag	Aufwand	Ertrag	Aufwand	Ertrag
	<i>Nettoergebnis</i>		25'268.70		37'500		
814	Produktionsverbesserungen Pflanzen	25'268.70		37'500		26'772.85	
	<i>Nettoergebnis</i>		25'268.70		37'500		
8140	Produktionsverbesserungen Pflanzen	25'268.70		37'500		26'772.85	
	<i>Nettoergebnis</i>		25'268.70		37'500		
3010.00	Löhne Verwaltungs- und Betriebspersonal			9'200		2'982.65	
3050.00	AG-Beiträge AHV, IV, EO, ALV, Verwaltungskosten			500		90.60	
3052.00	AG-Beiträge an Pensionskassen			700			
3053.00	AG-Beiträge an Unfall- und Personal-Haftpflichtversicherungen			100		15.45	
3054.00	AG-Beiträge an Familienausgleichskasse			100		15.80	
3055.00	AG-Beiträge an Krankentaggeldversicherungen			100			
3103.00	Fachliteratur, Zeitschriften	15.65				14.00	
3130.00	Dienstleistungen Dritter	25'253.05		26'300		23'329.35	
3170.00	Reisekosten und Spesen			400		325.00	
3199.00	Übriger Betriebsaufwand			100			
82	Forstwirtschaft	75'641.60	11'252.55	110'800	5'000	69'301.20	5'000.00
	<i>Nettoergebnis</i>		64'389.05		105'800		
820	Forstwirtschaft	75'641.60	11'252.55	110'800	5'000	69'301.20	5'000.00
	<i>Nettoergebnis</i>		64'389.05		105'800		
8200	Forstwirtschaft, Hauptbetrieb	75'641.60	11'252.55	110'800	5'000	69'301.20	5'000.00
	<i>Nettoergebnis</i>		64'389.05		105'800		
3130.00	Dienstleistungen Dritter	74'641.60		109'800		60'008.50	
3145.00	Unterhalt Wald	1'000.00		1'000		9'292.70	
4260.00	Rückerstattungen und Kostenbeteiligungen Dritter		11'252.55		5'000		5'000.00
83	Jagd und Fischerei	100.00	240.15	200	200	100.00	260.15
	<i>Nettoergebnis</i>	140.15					
830	Jagd und Fischerei	100.00	240.15	200	200	100.00	260.15
	<i>Nettoergebnis</i>	140.15					
8300	Jagd und Fischerei	100.00	240.15	200	200	100.00	260.15

Erfolgsrechnung Einzelkonten nach Funktionen

Gemeindeverwaltung Unterengstringen

Nummer	Bezeichnung	Rechnung 2023		Budget 2023		Rechnung 2022	
		Aufwand	Ertrag	Aufwand	Ertrag	Aufwand	Ertrag
	<i>Nettoergebnis</i>	140.15					
3130.00	Dienstleistungen Dritter	100.00		200		100.00	
4210.00	Gebühren für Amtshandlungen		15.00				35.00
4601.10	Anteil am Ertrag kantonaler Regalien und Konzessionen		225.15		200		225.15
85	Industrie, Gewerbe, Handel	3'509.00		3'400		3'416.10	
	<i>Nettoergebnis</i>		3'509.00		3'400		
850	Industrie, Gewerbe, Handel	3'509.00		3'400		3'416.10	
	<i>Nettoergebnis</i>		3'509.00		3'400		
8500	Industrie, Gewerbe, Handel	3'509.00		3'400		3'416.10	
	<i>Nettoergebnis</i>		3'509.00		3'400		
3635.00	Beiträge an private Unternehmungen	3'509.00		3'400		3'416.10	
86	Banken und Versicherungen		417'174.85		299'600		367'665.25
	<i>Nettoergebnis</i>	417'174.85		299'600			
860	Banken und Versicherungen		417'174.85		299'600		367'665.25
	<i>Nettoergebnis</i>	417'174.85		299'600			
8600	Banken und Versicherungen		417'174.85		299'600		367'665.25
	<i>Nettoergebnis</i>	417'174.85		299'600			
4604.00	Anteil an Erträgen öffentlicher Unternehmungen		417'174.85		299'600		367'665.25
87	Brennstoffe und Energie	2'096.75	67'159.00		67'200		68'530.00
	<i>Nettoergebnis</i>	65'062.25		67'200			
871	Elektrizität	2'096.75	67'159.00		67'200		68'530.00
	<i>Nettoergebnis</i>	65'062.25		67'200			
8710	Elektrizität (allgemein)	2'096.75	67'159.00		67'200		68'530.00
	<i>Nettoergebnis</i>	65'062.25		67'200			
3102.00	Drucksachen, Publikationen	2'096.75					
4604.00	Anteil an Erträgen öffentlicher Unternehmungen		67'159.00		67'200		68'530.00
9	FINANZEN UND STEUERN	311'094.98	17'289'977.97	327'100	17'877'600	363'972.72	17'044'356.90
	<i>Nettoergebnis</i>	16'978'882.99		17'550'500			

Erfolgsrechnung Einzelkonten nach Funktionen

Gemeindeverwaltung Unterengstringen

Nummer	Bezeichnung	Rechnung 2023		Budget 2023		Rechnung 2022	
		Aufwand	Ertrag	Aufwand	Ertrag	Aufwand	Ertrag
91	Steuern	34'303.32	16'391'779.91	44'700	16'250'200	54'178.60	16'328'052.80
	<i>Nettoergebnis</i>	<i>16'357'476.59</i>		<i>16'205'500</i>			
910	Steuern	34'303.32	16'391'779.91	44'700	16'250'200	54'178.60	16'328'052.80
	<i>Nettoergebnis</i>	<i>16'357'476.59</i>		<i>16'205'500</i>			
9100	Allgemeine Gemeindesteuern	24'704.17	12'972'802.51	37'800	12'720'200	47'473.60	13'056'011.30
	<i>Nettoergebnis</i>	<i>12'948'098.34</i>		<i>12'682'400</i>			
3181.00	Tatsächliche Forderungsverluste	24'704.17		37'800		47'473.60	
4000.00	Einkommenssteuern natürliche Personen Rechnungsjahr		9'274'271.80		9'102'000		8'824'531.20
4000.10	Einkommenssteuern natürliche Personen früherer Jahre		1'281'869.70		902'000		1'477'440.25
4000.20	Nachsteuern Einkommenssteuern natürliche Personen		24'525.84		16'400		4'667.43
4000.40	Aktive Steuerauscheidungen Einkommenssteuern natürliche Personen		162'356.65		250'000		156'835.15
4000.50	Passive Steuerauscheidungen Einkommenssteuern natürliche Personen		-589'285.15		-600'000		-621'007.50
4000.60	Anrechnung ausländischer Quellensteuern natürliche Personen		-39'726.30		-20'500		-18'181.65
4001.00	Vermögenssteuern natürliche Personen Rechnungsjahr		1'710'684.25		1'828'600		1'692'082.10
4001.10	Vermögenssteuern natürliche Personen früherer Jahre		359'389.25		303'400		398'297.40
4001.20	Nachsteuern Vermögenssteuern natürliche Personen		2'363.60		12'300		1'885.58
4001.40	Aktive Steuerauscheidungen Vermögenssteuern natürliche Personen		51'686.75		90'000		57'138.20
4001.50	Passive Steuerauscheidungen Vermögenssteuern natürliche Personen		-223'838.15		-300'000		-260'207.10
4002.00	Quellensteuern natürliche Personen		514'087.97		205'000		366'546.62
4008.00	Personensteuern		83'132.12		84'000		79'618.42
4010.00	Gewinnsteuern juristische Personen Rechnungsjahr		390'848.10		492'000		494'914.30
4010.10	Gewinnsteuern juristische Personen früherer Jahre		-127'392.55		262'400		165'612.45
4010.20	Nachsteuern Gewinnsteuern juristische Personen		808.95				
4010.40	Aktive Steuerauscheidungen Gewinnsteuern juristische Personen		46'158.30		35'000		159'434.90
4010.50	Passive Steuerauscheidungen Gewinnsteuern juristische Personen		-19'741.70		-20'000		-23'156.30
4011.00	Kapitalsteuern juristische Personen Rechnungsjahr		64'246.90		57'400		68'821.80
4011.10	Kapitalsteuern juristische Personen früherer Jahre		749.15		8'200		15'353.20
4011.20	Nachsteuern Kapitalsteuern juristische Personen		-2.37				

Erfolgsrechnung Einzelkonten nach Funktionen

Gemeindeverwaltung Unterengstringen

Nummer	Bezeichnung	Rechnung 2023		Budget 2023		Rechnung 2022	
		Aufwand	Ertrag	Aufwand	Ertrag	Aufwand	Ertrag
4011.40	Aktive Steuerauscheidungen Kapitalsteuern juristische Personen		7'029.75		17'000		16'861.50
4011.50	Passive Steuerauscheidungen Kapitalsteuern juristische Personen		-1'420.35		-5'000		-1'476.65
9101	Sondersteuern	9'599.15	3'418'977.40	6'900	3'530'000	6'705.00	3'272'041.50
	<i>Nettoergebnis</i>	<i>3'409'378.25</i>		<i>3'523'100</i>			
3181.00	Tatsächliche Forderungsverluste	2'579.15					
3631.00	Beiträge an Kantone und Konkordate	7'020.00		6'900		6'705.00	
4022.00	Grundstückgewinnsteuern		3'383'012.40		3'500'000		3'234'686.50
4033.00	Hundesteuern		35'965.00		30'000		37'355.00
96	Vermögens- und Schuldenverwaltung	276'791.66	380'349.46	282'400	414'600	309'794.12	429'382.85
	<i>Nettoergebnis</i>	<i>103'557.80</i>		<i>132'200</i>			
961	Zinsen	111'580.10	149'716.66	116'500	184'900	112'425.31	165'014.15
	<i>Nettoergebnis</i>	<i>38'136.56</i>		<i>68'400</i>			
9610	Zinsen	111'580.10	149'716.66	116'500	184'900	112'425.31	165'014.15
	<i>Nettoergebnis</i>	<i>38'136.56</i>		<i>68'400</i>			
3181.00	Tatsächliche Forderungsverluste	2'028.90		2'500		2'876.51	
3400.00	Verzinsung laufende Verbindlichkeiten	4'473.40				74.95	
3401.00	Verzinsung Finanzverbindlichkeiten	72'460.55		69'300		74'591.65	
3499.10	Vergütungszinsen auf Steuern	21'512.25		35'000		24'209.20	
3940.00	Interne Verrechnung von kalkulatorischen Zinsen und Finanzaufwand	11'105.00		9'700		10'673.00	
4400.00	Zinsen flüssige Mittel		56.73				1.55
4401.00	Zinsen Forderungen und Kontokorrente		9.14		200		39.18
4401.10	Zinsen auf Steuerforderungen		31'908.49		60'000		41'830.94
4402.00	Zinsen Finanzanlagen		900.00		900		975.00
4463.00	Finanzertrag aus Beteilig. VV an öffentlichen Untern. als AG oder von anderen privatrechtl. Organis.		4'809.30		12'200		12'730.48
4940.00	Interne Verrechnung von kalkulatorischen Zinsen und Finanzaufwand		112'033.00		111'600		109'437.00
963	Liegenschaften des Finanzvermögens	164'725.59	230'632.80	164'900	229'700	196'938.01	226'568.70
	<i>Nettoergebnis</i>	<i>65'907.21</i>		<i>64'800</i>			

Erfolgsrechnung Einzelkonten nach Funktionen

Gemeindeverwaltung Unterengstringen

Nummer	Bezeichnung	Rechnung 2023		Budget 2023		Rechnung 2022	
		Aufwand	Ertrag	Aufwand	Ertrag	Aufwand	Ertrag
9630	Liegenschaften des Finanzvermögens	45'732.00	836.00	46'300	900	45'755.00	836.00
	<i>Nettoergebnis</i>		<i>44'896.00</i>		<i>45'400</i>		
3430.00	Baulicher Unterhalt Grundstücke FV			500			
3439.10	Ver- und Entsorgung	345.00		300		368.00	
3439.40	Dienstleistungen Dritter			100			
3940.00	Interne Verrechnung von kalkulatorischen Zinsen und Finanzaufwand	45'387.00		45'400		45'387.00	
4430.00	Pacht- und Mietzinse Liegenschaften FV		836.00		900		836.00
9631	Grünauweg 1	22'429.81	26'400.00	33'300	26'400	28'546.30	26'400.00
	<i>Nettoergebnis</i>	<i>3'970.19</i>			<i>6'900</i>		
3430.40	Baulicher Unterhalt Gebäude FV	889.86		7'800		5'103.15	
3431.10	Betriebs- und Verbrauchsmaterial	351.70				423.45	
3431.20	Anschaffungen Mobilien			1'000		479.95	
3431.30	Unterhalt Mobilien	377.90		500			
3439.10	Ver- und Entsorgung	14'460.25		17'500		16'384.65	
3439.30	Sachversicherungsprämien	663.10		800		468.10	
3940.00	Interne Verrechnung von kalkulatorischen Zinsen und Finanzaufwand	5'687.00		5'700		5'687.00	
4430.00	Pacht- und Mietzinse Liegenschaften FV		26'400.00		26'400		26'400.00
9632	Dorfstrasse 30	96'563.78	203'396.80	85'300	202'400	122'636.71	199'332.70
	<i>Nettoergebnis</i>	<i>106'833.02</i>		<i>117'100</i>			
3010.00	Löhne Verwaltungs- und Betriebspersonal	3'947.45		7'000		3'812.25	
3050.00	AG-Beiträge AHV, IV, EO, ALV, Verwaltungskosten	251.55		500		245.05	
3052.00	AG-Beiträge an Pensionskassen	463.80		500		446.40	
3053.00	AG-Beiträge an Unfall- und Personal-Haftpflichtversicherungen	83.85		100		39.05	
3054.00	AG-Beiträge an Familienausgleichskasse	42.25		100		42.85	
3055.00	AG-Beiträge an Krankentaggeldversicherungen	47.45		100		46.20	
3430.40	Baulicher Unterhalt Gebäude FV	22'847.40		13'800		57'961.01	
3431.10	Betriebs- und Verbrauchsmaterial	405.60		500		397.40	
3431.20	Anschaffungen Mobilien	6'727.00		3'000		2'018.20	
3431.30	Unterhalt Mobilien	1'629.10		2'000		773.90	
3431.50	Spesenentschädigungen	21.00				21.00	
3439.10	Ver- und Entsorgung	16'272.30		10'400		13'882.40	
3439.30	Sachversicherungsprämien	3'664.85		3'800		2'225.95	
3439.40	Dienstleistungen Dritter	11'520.18		14'800		12'085.05	

Erfolgsrechnung Einzelkonten nach Funktionen

Gemeindeverwaltung Unterengstringen

Nummer	Bezeichnung	Rechnung 2023		Budget 2023		Rechnung 2022	
		Aufwand	Ertrag	Aufwand	Ertrag	Aufwand	Ertrag
3940.00	Interne Verrechnung von kalkulatorischen Zinsen und Finanzaufwand	28'640.00		28'700		28'640.00	
4430.00	Pacht- und Mietzinse Liegenschaften FV		190'272.00		192'700		191'022.00
4439.00	Rückerstattungen Raumnebenkosten		11'231.90		9'700		8'310.70
4439.10	Übrige Rückerstattungen Dritter		1'892.90				
969	Finanzvermögen, Übriges <i>Nettoergebnis</i>	485.97	<i>485.97</i>	1'000	<i>1'000</i>	430.80	37'800.00
9690	Finanzvermögen, Übriges <i>Nettoergebnis</i>	485.97	<i>485.97</i>	1'000	<i>1'000</i>	430.80	37'800.00
3420.00	Kapitalbeschaffung- und verwaltung	485.97		1'000		430.80	
4411.90	Gewinne aus Verkäufen von übrigen Sach- und immateriellen Anlagen FV						37'800.00
97	Rückverteilungen <i>Nettoergebnis</i>	<i>2'170.55</i>	2'170.55	<i>1'900</i>	1'900		2'693.10
971	Rückverteilungen aus CO2-Abgabe <i>Nettoergebnis</i>	<i>2'170.55</i>	2'170.55	<i>1'900</i>	1'900		2'693.10
9710	Rückverteilungen aus CO2-Abgabe <i>Nettoergebnis</i>	<i>2'170.55</i>	2'170.55	<i>1'900</i>	1'900		2'693.10
4699.10	Rückverteilung CO2-Abgabe		2'170.55		1'900		2'693.10
99	Nicht aufgeteilte Posten <i>Nettoergebnis</i>	<i>515'678.05</i>	515'678.05	<i>1'210'900</i>	1'210'900		284'228.15
999	Abschluss <i>Nettoergebnis</i>	<i>515'678.05</i>	515'678.05	<i>1'210'900</i>	1'210'900		284'228.15
9999	Abschluss <i>Nettoergebnis</i>	<i>515'678.05</i>	515'678.05	<i>1'210'900</i>	1'210'900		284'228.15
9001.00	Aufwandüberschuss Erfolgsrechnung		515'678.05		1'210'900		284'228.15

Investitionsrechnung

Erläuterungen zu den Investitionsrechnungen

(Die Zahlenangaben sind auf ganze Franken gerundet)

0

Allgemeine Verwaltung

Aufgrund diverser Herausforderung bei der Planung musste bei den Verwaltungsliegenschaften mehrere Projekte um ein weiteres Jahr verschoben oder komplett zurückgestellt werden. Bei der Dachsanierung im Ortsmuseum konnte durch Unterhaltsarbeiten eine Komplettsanierung umgangen werden.

Konto	Rechnung 2023	Budget 2023	Differenz	
0290.5040.002	0	180'000	180'000	Der Umbau Spritzenhaus Feuerwehr wurde um ein Jahr verschoben und das Projekt wird der GV im Sommer 2024 vorgelegt.
0291.5040.000	0	82'000	82'000	Der Einbau der Regiowärme Limeco wurde im alten Gemeindehaus bis auf Weiteres zurückgestellt.
0296.5040.000	0	61'000	61'000	Der Ersatz der Heizung des alten Schulhauses wurde um ein Jahr verschoben.
0297.5040.000	0	75'000	75'000	Eine Dachsanierung war nicht notwendig, weshalb mit kleineren Unterhaltsarbeiten grössere Einsparungen erzielt werden konnten.

2

Bildung

Die Grobplanung für die Erneuerung des Pausenplatz Areals Schulhaus Büel wurde begonnen. Nun soll die Detailplanung bis zur Realisierung mit einem Fachplaner umgesetzt werden. Die Sanierung der sanitären Anlagen im Schulhaus Büel B wurde in den Weihnachtsferien begonnen und sollte in den Frühlingferien abgeschlossen werden.

Konto	Rechnung 2023	Budget 2023	Differenz	
2170.5030.000	0	1'000'000	1'000'000	Die Erneuerung des Pausenareal auf dem Schulgelände wurde aufs Jahr 2024 verschoben.
2170.5040.002	25'000	100'000	75'000	Mit der Sanierung der sanitären Anlagen im Schulhaus Büel B wurde begonnen und wird im 2. Quartal 2024 abgeschlossen.

3

Kultur, Sport und Freizeit

Die Planung für den Pumptrack konnte abgeschlossen werden. Das Projekt wird im Jahr 2024 umgesetzt. Das gleiche gilt für den Seiteneingang bei der Sporthalle.

Konto	Rechnung 2023	Budget 2023	Differenz	
3410.5030.000	4'617	330'000	325'383	Die Planung des Pumptracks wurde abgeschlossen und der Bau wird im Jahr 2024 beginnen.
3411.5040.000	6'246	150'000	143'754	Die Planung wurde im Jahr 2023 abgeschlossen und der Bau wird bis anfangs April 2024 abgeschlossen sein.

6

Verkehr

Abschluss der Strassensanierung an der St. Niklausstrasse und der Max Gublerstrasse. Bei der Max Gublerstrasse wird der Deckbelag zu einem späteren Zeitpunkt fertiggestellt.

Konto	Rechnung 2023	Budget 2023	Differenz	
6150.5010.002	489'528	975'000	485'472	Die Strassensanierung der St. Niklausstrasse wurde kostengünstiger abgeschlossen.
6150.5010.011	365'719	485'000	119'281	Die Sanierung der Max Gublerstrasse Teil 1 wurde ebenfalls abgeschlossen. Teil 2 folgt zu einem späteren Zeitpunkt.

7

Umweltschutz und Raumordnung

Abschluss der Leitungssanierungen an der St. Niklausstrasse sowie der Max Gublerstrasse.

Konto	Rechnung 2023	Budget 2023	Differenz	
7101.5030.010	428'571	530'000	101'429	Die Wasserleitungssanierung der St. Niklausstrasse konnte kostengünstiger abgeschlossen werden.
7101.5030.011	314'901	200'000	-114'901	Die Wasserleitungssanierung der Max Gublerstrasse ist abgeschlossen, jedoch wurden die Aufwendungen höher als angenommen.
7201.5030.010	35'000	180'000	145'000	Die Abwasserleitungssanierung der St. Niklausstrasse konnte kostengünstiger abgeschlossen werden.
7201.5030.011	10'756	60'000	49'244	Die Abwasserleitungssanierung der Max Gublerstrasse konnte kostengünstiger abgeschlossen werden.

Investitionsrechnung Verwaltungsvermögen Aufgabenbereiche nach Funktionen

Gemeindeverwaltung Unterengstringen

	Bezeichnung	Rechnung 2023		Budget 2023		Rechnung 2022	
		Ausgaben	Einnahmen	Ausgaben	Einnahmen	Ausgaben	Einnahmen
	IR Total Einnahmen / Ausgaben	2'020'072.78	2'020'072.78	5'043'000	5'043'000	1'570'170.02	1'570'170.02
0	ALLGEMEINE VERWALTUNG	12'625.70	600.00	398'000		920.95	
	Nettoergebnis		12'025.70		398'000		920.95
1	ÖFFENTLICHE ORDNUNG + SICHERHEIT, VERTEIDIGUNG	89'701.85	55'536.60	80'000		44'917.40	
	Nettoergebnis		34'165.25		80'000		44'917.40
2	BILDUNG	34'708.70		1'100'000		186'530.75	
	Nettoergebnis		34'708.70		1'100'000		186'530.75
3	KULTUR, SPORT UND FREIZEIT	10'862.95		480'000	75'000		
	Nettoergebnis		10'862.95		405'000		
4	GESUNDHEIT		107'496.20			238'893.33	238'893.33
	Nettoergebnis	107'496.20					
5	SOZIALE SICHERHEIT					6'000.00	
	Nettoergebnis						6'000.00
6	VERKEHR UND NACHRICHTENÜBERMITTLUNG	855'247.05		1'460'000		85'097.50	
	Nettoergebnis		855'247.05		1'460'000		85'097.50
7	UMWELTSCHUTZ UND RAUMORDNUNG	790'259.42	63'034.31	1'050'000	400'000	729'835.01	39'081.75
	Nettoergebnis		727'225.11		650'000		690'753.26
9	FINANZEN	226'667.11	1'793'405.67	475'000	4'568'000	277'975.08	1'292'194.94
	Nettoergebnis	1'566'738.56		4'093'000		1'014'219.86	

Investitionsrechnung Verwaltungsvermögen Einzelkonten nach Funktionen

Gemeindeverwaltung Unterengstringen

Nummer	Bezeichnung	Rechnung 2023		Ausgaben	Budget 2023		Rechnung 2022	
		Ausgaben	Einnahmen		Einnahmen	Ausgaben	Einnahmen	
	IR Total Einnahmen / Ausgaben	2'020'072.78	2'020'072.78	5'043'000	5'043'000	1'570'170.02	1'570'170.02	
0	ALLGEMEINE VERWALTUNG	12'625.70	600.00	398'000		920.95		
	<i>Nettoergebnis</i>		<i>12'025.70</i>		<i>398'000</i>		<i>920.95</i>	
02	Allgemeine Dienste	12'625.70	600.00	398'000		920.95		
	<i>Nettoergebnis</i>		<i>12'025.70</i>		<i>398'000</i>		<i>920.95</i>	
021	Finanz- und Steuerverwaltung	12'625.70						
	<i>Nettoergebnis</i>		<i>12'025.70</i>		<i>398'000</i>		<i>920.95</i>	
0210	Abteilung Finanzen und Steuern	12'625.70						
0210.5210.000	Umstellung/Update NEST Steuern	12'625.70						
022	Allgemeine Dienste, übrige		600.00			920.95		
	<i>Nettoergebnis</i>		<i>12'025.70</i>		<i>398'000</i>		<i>920.95</i>	
0220	Allgemeine Dienste, übrige		600.00			920.95		
0220.5210.000	IT-Anbieterwechsel					920.95		
0220.6550.000	Entnahmen Stammanteile Zürcher Amtsbürgerschaftsgenossenschaft		600.00					
029	Verwaltungsliegenschaften, übriges			398'000				
	<i>Nettoergebnis</i>		<i>12'025.70</i>		<i>398'000</i>		<i>920.95</i>	
0290	Verwaltungsliegenschaften, übriges			180'000				
0290.5040.002	Umbau Spritzenhaus Feuerwehr			180'000				
0291	Altes Gemeindehaus			82'000				
0291.5040.000	Einbau Regiowärme Limeco inkl. HL			82'000				
0296	Altes Schulhaus			61'000				
0296.5040.000	Ersatz Heizung inkl. HL			61'000				
0297	Weidstrasse 13 / Scheune / Museum			75'000				
0297.5040.000	Museum, Dachsanierung			75'000				

Investitionsrechnung Verwaltungsvermögen Einzelkonten nach Funktionen

Gemeindeverwaltung Unterengstringen

Nummer	Bezeichnung	Rechnung 2023		Ausgaben	Budget 2023 Einnahmen	Rechnung 2022	
		Ausgaben	Einnahmen			Ausgaben	Einnahmen
1	ÖFFENTLICHE ORDNUNG + SICHERHEIT, VERTEIDIGUNG	89'701.85	55'536.60	80'000		44'917.40	
	<i>Nettoergebnis</i>		<i>34'165.25</i>		<i>80'000</i>		<i>44'917.40</i>
11	Öffentliche Sicherheit	-31'960.25				31'960.25	
	<i>Nettoergebnis</i>	<i>31'960.25</i>					<i>31'960.25</i>
111	Polizei	-31'960.25				31'960.25	
	<i>Nettoergebnis</i>	<i>31'960.25</i>					<i>31'960.25</i>
1110	Polizei	-31'960.25				31'960.25	
1110.5420.000	Anschaffung Lasergerät Polizei; Anteil	-31'960.25				31'960.25	
15	Feuerwehr	121'662.10	55'536.60	80'000		12'957.15	
	<i>Nettoergebnis</i>		<i>66'125.50</i>		<i>80'000</i>		<i>12'957.15</i>
150	Feuerwehr	121'662.10	55'536.60	80'000		12'957.15	
	<i>Nettoergebnis</i>		<i>66'125.50</i>		<i>80'000</i>		<i>12'957.15</i>
1500	Feuerwehr	121'662.10	55'536.60	80'000		12'957.15	
1500.5060.000	Anschaffung TLF; Anteil	121'662.10		80'000		12'957.15	
1500.6340.000	Beitrag Anschaffung TLF; Anteil		55'536.60				
2	BILDUNG	34'708.70		1'100'000		186'530.75	
	<i>Nettoergebnis</i>		<i>34'708.70</i>		<i>1'100'000</i>		<i>186'530.75</i>
21	Obligatorische Schule	34'708.70		1'100'000		186'530.75	
	<i>Nettoergebnis</i>		<i>34'708.70</i>		<i>1'100'000</i>		<i>186'530.75</i>
212	Primarstufe					52'246.15	
	<i>Nettoergebnis</i>		<i>34'708.70</i>		<i>1'100'000</i>		<i>186'530.75</i>
2120	Primarstufe					52'246.15	
2120.5060.001	Neu-/Ersatzanschaffung Tablets 2022					52'246.15	
217	Schulliegenschaften	34'708.70		1'100'000		134'284.60	
	<i>Nettoergebnis</i>		<i>34'708.70</i>		<i>1'100'000</i>		<i>186'530.75</i>

Investitionsrechnung Verwaltungsvermögen Einzelkonten nach Funktionen

Gemeindeverwaltung Unterengstringen

Nummer	Bezeichnung	Rechnung 2023		Budget 2023		Rechnung 2022	
		Ausgaben	Einnahmen	Ausgaben	Einnahmen	Ausgaben	Einnahmen
2170	Schulliegenschaften	34'708.70		1'100'000		134'284.60	
2170.5030.000	Erneuerung Bodenbelag Schulareal			1'000'000			
2170.5030.001	Sanierung Spielplatz Robinson					51'700.30	
2170.5040.001	Schulhaus Büel A: Erweiterung, Sanierung					82'584.30	
2170.5040.002	Sanierung sanitäre Anlagen Büel B	25'000.00		100'000			
2170.5040.005	Erneuerung Tankraum Schulhaus Büel B	9'708.70					
3	KULTUR, SPORT UND FREIZEIT	10'862.95		480'000	75'000		
	<i>Nettoergebnis</i>		10'862.95		405'000		
34	Sport und Freizeit	10'862.95		480'000	75'000		
	<i>Nettoergebnis</i>		10'862.95		405'000		
341	Sport	10'862.95		480'000	75'000		
	<i>Nettoergebnis</i>		10'862.95		405'000		
3410	Sport	4'617.25		330'000	75'000		
3410.5030.000	Neubau Pumptrack	4'617.25		330'000			
3410.6310.000	Subvention Pumptrack				75'000		
3411	Sporthalle Büel	6'245.70		150'000			
3411.5040.000	Einbau Seiteneingang Sporthalle	6'245.70		150'000			
4	GESUNDHEIT		107'496.20			238'893.33	238'893.33
	<i>Nettoergebnis</i>	107'496.20					
41	Spitäler, Kranken- und Pflegeheime		107'496.20			238'893.33	238'893.33
	<i>Nettoergebnis</i>	107'496.20					
412	Kranken-, Alters- und Pflgeheime		107'496.20			238'893.33	238'893.33
	<i>Nettoergebnis</i>	107'496.20					
4120	Kranken-, Alters- und Pflgeheime		107'496.20			238'893.33	238'893.33
4120.5440.000	Darlehen SZ Im Morgen					107'496.20	
4120.5540.000	Beteiligung SZ Im Morgen					131'397.13	
4120.6440.000	RZ von Darlehen an öff. Unternehmungen		107'496.20				
4120.6620.000	RZ Inv.-beiträge SZ Im Morgen Weiningen						238'893.33

Investitionsrechnung Verwaltungsvermögen Einzelkonten nach Funktionen

Gemeindeverwaltung Unterengstringen

Nummer	Bezeichnung	Rechnung 2023		Ausgaben	Budget 2023		Rechnung 2022	
		Ausgaben	Einnahmen		Einnahmen	Ausgaben	Ausgaben	Einnahmen
5	SOZIALE SICHERHEIT						6'000.00	
	<i>Nettoergebnis</i>							<i>6'000.00</i>
57	Sozialhilfe und Asylwesen						6'000.00	
	<i>Nettoergebnis</i>							<i>6'000.00</i>
579	Fürsorge, übriges						6'000.00	
	<i>Nettoergebnis</i>							<i>6'000.00</i>
5790	Fürsorge, übriges						6'000.00	
5790.5420.000	Darlehen Sozialdienst Limmattal; Aufstockung						6'000.00	
6	VERKEHR UND NACHRICHTENÜBERMITTLUNG	855'247.05		1'460'000			85'097.50	
	<i>Nettoergebnis</i>		<i>855'247.05</i>		<i>1'460'000</i>			<i>85'097.50</i>
61	Strassenverkehr	855'247.05		1'460'000			85'097.50	
	<i>Nettoergebnis</i>		<i>855'247.05</i>		<i>1'460'000</i>			<i>85'097.50</i>
615	Gemeindestrassen	855'247.05		1'460'000			85'097.50	
	<i>Nettoergebnis</i>		<i>855'247.05</i>		<i>1'460'000</i>			<i>85'097.50</i>
6150	Gemeindestrassen	855'247.05		1'460'000			85'097.50	
6150.5010.002	St. Niklausstrasse; Sanierung	489'527.60		975'000				
6150.5010.009	Chlosterweg 75m; Strassensanierung						85'097.50	
6150.5010.011	Max Gublerstrasse; Sanierung Teil 1	365'719.45		485'000				
7	UMWELTSCHUTZ UND RAUMORDNUNG	790'259.42	63'034.31	1'050'000	400'000	729'835.01	39'081.75	
	<i>Nettoergebnis</i>		<i>727'225.11</i>		<i>650'000</i>		<i>690'753.26</i>	
71	Wasserversorgung	744'503.02	38'000.00	730'000	200'000	283'460.17	16'870.00	
	<i>Nettoergebnis</i>		<i>706'503.02</i>		<i>530'000</i>		<i>266'590.17</i>	
710	Wasserversorgung (allgemein)	744'503.02	38'000.00	730'000	200'000	283'460.17	16'870.00	
	<i>Nettoergebnis</i>		<i>706'503.02</i>		<i>530'000</i>		<i>266'590.17</i>	
7101	Wasserwerk [Gemeindebetrieb]	744'503.02	38'000.00	730'000	200'000	283'460.17	16'870.00	
7101.5030.009	Chlosterweg 125m DN300 mit Düker					270'904.13		
7101.5030.010	St. Niklausstrasse; Leitungssanierung	428'571.08		530'000				

Investitionsrechnung Verwaltungsvermögen Einzelkonten nach Funktionen

Gemeindeverwaltung Unterengstringen

Nummer	Bezeichnung	Rechnung 2023		Ausgaben	Budget 2023		Rechnung 2022	
		Ausgaben	Einnahmen		Ausgaben	Einnahmen	Ausgaben	Einnahmen
7101.5030.011	Max Gublerstrasse; Leitungssanierung Wasser	314'901.02		200'000				
7101.5290.000	Anschluss Zelgli: Vorprojekt, Submissionsverfahren	1'030.92				12'556.04		
7101.6370.001	Anschlussgebühren 2022							16'870.00
7101.6370.002	Anschlussgebühren 2023		38'000.00		200'000			
72	Abwasserbeseitigung	45'756.40	25'034.31	240'000	200'000	424'907.94		3'707.25
	<i>Nettoergebnis</i>		<i>20'722.09</i>		<i>40'000</i>			<i>421'200.69</i>
720	Abwasserbeseitigung	45'756.40	25'034.31	240'000	200'000	424'907.94		3'707.25
	<i>Nettoergebnis</i>		<i>20'722.09</i>		<i>40'000</i>			<i>421'200.69</i>
7201	Abwasserbeseitigung [Gemeindebetrieb]	45'756.40	25'034.31	240'000	200'000	424'907.94		3'707.25
7201.5030.002	Chlosterweg: Kanalsanierung					40'915.42		
7201.5030.009	Chlosterweg: Neubau Regenswasserkanal/Trennsystem					370'841.96		
7201.5030.010	St. Niklausstrasse; Leitungssanierung	35'000.60		180'000				
7201.5030.011	Max Gublerstrasse; Leitungssanierung Abwasser	10'755.80		60'000				
7201.5290.000	Genereller Entwässerungsplan (GEP)					13'150.56		
7201.6370.001	Anschlussgebühren 2022							3'707.25
7201.6370.002	Anschlussgebühren 2023		25'034.31		200'000			
73	Abfallwirtschaft			80'000				
	<i>Nettoergebnis</i>					<i>80'000</i>		
730	Abfallwirtschaft			80'000				
	<i>Nettoergebnis</i>					<i>80'000</i>		
7301	Abfallwirtschaft [Gemeindebetrieb]			80'000				
7301.5030.000	Unterflurcontainer Widenbüelstrasse			80'000				
77	Übriger Umweltschutz						21'466.90	18'504.50
	<i>Nettoergebnis</i>							<i>2'962.40</i>
771	Friedhof und Bestattung						21'466.90	18'504.50
	<i>Nettoergebnis</i>							<i>2'962.40</i>
7710	Friedhof und Bestattung						21'466.90	18'504.50
7710.5520.000	Beteiligung ZV Friedhofverband Weiningen					21'466.90		

Investitionsrechnung Verwaltungsvermögen Einzelkonten nach Funktionen

Gemeindeverwaltung Unterengstringen

Nummer	Bezeichnung	Rechnung 2023		Budget 2023		Rechnung 2022	
		Ausgaben	Einnahmen	Ausgaben	Einnahmen	Ausgaben	Einnahmen
7710.6620.000	Rückzahlung von Investitionsbeiträgen an Gemeinden und Zweckverbände						18'504.50
9	FINANZEN	226'667.11	1'793'405.67	475'000	4'568'000	277'975.08	1'292'194.94
	<i>Nettoergebnis</i>	<i>1'566'738.56</i>		<i>4'093'000</i>		<i>1'014'219.86</i>	
99	Nicht aufgeteilte Posten	226'667.11	1'793'405.67	475'000	4'568'000	277'975.08	1'292'194.94
	<i>Nettoergebnis</i>	<i>1'566'738.56</i>		<i>4'093'000</i>		<i>1'014'219.86</i>	
999	Abschluss	226'667.11	1'793'405.67	475'000	4'568'000	277'975.08	1'292'194.94
	<i>Nettoergebnis</i>	<i>1'566'738.56</i>		<i>4'093'000</i>		<i>1'014'219.86</i>	
9999	Abschluss	226'667.11	1'793'405.67	475'000	4'568'000	277'975.08	1'292'194.94
9999.5900.000	Passivierte Einnahmen	226'667.11		475'000		277'975.08	
9999.6900.000	Aktivierte Ausgaben		1'793'405.67		4'568'000		1'292'194.94

Investitionsrechnung Finanzvermögen Aufgabenbereiche nach Funktionen

Gemeindeverwaltung Unterengstringen

Bezeichnung	Rechnung 2023		Budget 2023		Rechnung 2022	
	Ausgaben	Einnahmen	Ausgaben	Einnahmen	Ausgaben	Einnahmen
IR Total Einnahmen / Ausgaben			55'000	55'000	37'800.00	37'800.00
9 FINANZEN			55'000	55'000	37'800.00	37'800.00

Investitionsrechnung Finanzvermögen Einzelkonten nach Funktionen

Gemeindeverwaltung Unterengstringen

Nummer	Bezeichnung	Rechnung 2023		Ausgaben	Budget 2023		Ausgaben	Rechnung 2022	
		Ausgaben	Einnahmen		Einnahmen	Einnahmen			
	IR Total Einnahmen / Ausgaben			55'000	55'000		37'800.00	37'800.00	
9	FINANZEN			55'000	55'000		37'800.00	37'800.00	
96	Vermögens- und Schuldenverwaltung <i>Nettoergebnis</i>			55'000		<i>55'000</i>	37'800.00	37'800.00	
963	Liegenschaften des Finanzvermögens <i>Nettoergebnis</i>			55'000		<i>55'000</i>			
9631 9631.7040.001	Grünauweg 1 Einbau Regiowärme Limeco inkl. HL			55'000 55'000					
969	Finanzvermögen, Übriges <i>Nettoergebnis</i>					<i>55'000</i>	37'800.00	37'800.00	
9690 9690.7790.000	Finanzvermögen, Übriges Übertragung von realisierten Gewinnen aus übrigen Sachanlagen in die ER						37'800.00 37'800.00	37'800.00	
9690.8090.000	Verkauf von übrigen Sachanlagen								37'800.00
99	Nicht aufgeteilte Posten <i>Nettoergebnis</i>					<i>55'000</i>	55'000		
999	Abschluss <i>Nettoergebnis</i>					<i>55'000</i>	55'000		
9999 9999.8990.000	Abschluss Zugang Sachanlagen FV						55'000 55'000		

Bilanz

Gemeindeverwaltung Unterengstringen

	Bezeichnung	01.01.2023	31.12.2023
1	AKTIVEN	41'831'968.67	46'487'351.13
10	Finanzvermögen (FV)	19'743'708.28	24'502'208.75
100	Flüssige Mittel und kurzfristige Geldanlagen	3'394'753.48	6'457'047.65
1000	Kasse	32'054.15	23'061.45
10000	Hauptkassen	8'859.05	3'984.10
1000.00	Hauptkasse	8'859.05	3'984.10
10001	Nebenkassen	23'195.10	19'077.35
1000.10	Nebenkasse Gemeindebibliothek	779.20	427.55
1000.11	Nebenkasse Schulverwaltung	22'415.90	18'649.80
1001	Post	2'909'486.73	2'719'368.18
10010	Post-Geschäftskonten	2'909'486.73	2'719'368.18
1001.00	Post-Geschäftskonto 80-5412-6	2'909'486.73	2'719'368.18
1002	Bank	453'212.60	3'714'618.02
10020	Bankkontokorrente	453'212.60	3'714'618.02
1002.00	ZKB-Kontokorrent 1346.004 (Gemeinde)	167'509.11	3'269'958.99
1002.01	ZKB-Kontokorrent 0053.682 (Sozialdienst)	285'703.49	444'659.03
101	Forderungen	5'490'074.68	7'136'262.15
1010	Forderungen aus Lieferungen und Leistungen gegenüber Dritten	2'014'920.80	2'534'566.35
10100	Forderungen aus Lieferungen + Leistungen	2'007'855.10	2'528'188.45
1010.00	Forderungen Sammelkonto	1'983'915.10	2'482'789.45
1010.02	Forderungen Zusatzleistungen (SVA Zürich)	23'940.00	45'399.00
10101	Forderungen Verrechnungssteuer	7'065.70	6'377.90

Bilanz

Gemeindeverwaltung Unteregstringen

	Bezeichnung	01.01.2023	31.12.2023
1010.10	Forderungen Verrechnungssteuer	4'455.70	1'683.25
1010.11	Forderungen Betriebskosten	2'610.00	4'694.65
1011	Kontokorrente mit Dritten	253'046.25	218'684.69
10110	Kontokorrente mit Kanton und anderen Gemeinden	149'807.18	113'888.00
1011.00	Kontokorrent SVA Zürich (Zusatzleistungen)	149'807.18	113'888.00
10111	Kontokorrente mit Zweckverbänden und Anstalten	28'460.30	24'938.00
1011.12	KK LIMECO (IKA)	24'963.00	
1011.13	KK Sozialdienst Limmattal (ZV)	3'497.30	24'938.00
10112	Kontokorrente mit anderen Dritten	74'778.77	79'858.69
1011.20	KK Spitex Rechtes Limmattal (Verein)	49'518.80	64'275.50
1011.21	KK Vollenweider AG (Dorfstrasse 30)	16'679.77	10'033.24
1011.22	KK Vollenweider AG (Weidstrasse 13)	8'580.20	5'549.95
1012	Steuerforderungen	2'123'895.02	3'299'794.31
10120	Forderungen allgemeine Gemeindesteuern	2'114'608.67	3'299'794.31
1012.00	Forderungen allgemeine Gemeindesteuern	2'114'475.87	3'299'794.31
1012.01	Forderungen aus Steuerauscheidungen	132.80	
10121	Forderungen Sondersteuern	9'286.35	
1012.10	Forderungen Grundstückgewinnsteuern	9'286.35	
1013	Anzahlungen an Dritte		5'295.00
10130	Vorauszahlungen an Dritte		5'295.00
1013.00	Vorauszahlungen an Dritte		5'295.00
1014	Transferforderungen	740'386.21	1'008'487.94
10140	Transferforderungen Ertragsanteile	9.95	
1014.00	Transferforderungen Ertragsanteile	9.95	
10141	Transferforderungen Entschädigungen von Gemeinwesen	4'441.05	4'542.75
1014.10	Transferforderungen Entschädigungen von Gemeinwesen	4'441.05	4'542.75

Bilanz

Gemeindeverwaltung Unterengstringen

	Bezeichnung	01.01.2023	31.12.2023
10143	Transferforderungen Beiträge von Gemeinwesen und Dritten	735'935.21	1'003'945.19
1014.30	Transferforderungen Beiträge von Gemeinwesen und Dritten	735'935.21	1'003'945.19
1015	Interne Kontokorrente (Abrechnungskonten)	6'607.96	48'158.69
10152	Abrechnungskonten übrige Steuern	6'607.96	48'158.69
1015.21	Abrechnungskonto Quellensteuern II	49.67	
1015.24	Abrechnung Pauschale Steueranrechnung	119.75	
1015.26	Abrechnungskonto MWST	6'438.54	48'158.69
1019	Übrige Forderungen	351'218.44	21'275.17
10190	Depotzahlungen und Hinterlegungen	351'218.44	21'275.17
1019.00	Mieterkautionen Sozialdienst	21'218.44	21'275.17
1019.01	Depotzahlungen und Hinterlegungen	330'000.00	
102	Kurzfristige Finanzanlagen	5'000.00	5'000.00
1020	Kurzfristige Darlehen	5'000.00	5'000.00
10200	Kurzfristige Darlehen FV	5'000.00	5'000.00
1020.01	Darlehen Tennis- + Padelclub UE (Amortisation)	5'000.00	5'000.00
104	Aktive Rechnungsabgrenzungen (RA)	157'416.02	209'977.15
1040	Aktive RA Personalaufwand	1'314.65	
10400	Aktive RA Personalaufwand	1'314.65	
1040.00	Aktive RA Personalaufwand	1'314.65	
1043	Aktive RA Transfers der Erfolgsrechnung	110'016.85	171'216.40
10430	Aktive RA Transfers der Erfolgsrechnung	110'016.85	171'216.40
1043.00	Aktive RA Transfers der Erfolgsrechnung	110'016.85	171'216.40

Bilanz

Gemeindeverwaltung Unterengstringen

	Bezeichnung	01.01.2023	31.12.2023
1044	Aktive RA Finanzaufwand / Finanzertrag	3'667.84	3'620.70
10440	Aktive RA Finanzaufwand / Finanzertrag	3'667.84	3'620.70
1044.00	Aktive RA Finanzaufwand / Finanzertrag	3'667.84	3'620.70
1045	Aktive RA übriger betrieblicher Ertrag	42'416.68	35'140.05
10450	Aktive RA übriger betrieblicher Ertrag	42'416.68	35'140.05
1045.00	Aktive RA übriger betrieblicher Ertrag	42'416.68	35'140.05
106	Vorräte und angefangene Arbeiten	7'824.10	10'281.80
1060	Handelswaren	7'824.10	10'281.80
10600	Allgemeiner Haushalt	7'824.10	10'281.80
1060.00	Container- + Sperrgutmarken	1'553.60	2'799.80
1060.01	Abfall-Gebührensäcke	6'270.50	7'482.00
107	Langfristige Finanzanlagen	60'000.00	55'000.00
1071	Verzinsliche Anlagen	60'000.00	55'000.00
10710	Langfristige Darlehen FV	60'000.00	55'000.00
1071.00	Darlehen an Tennis- + Padelclub UE	60'000.00	55'000.00
108	Sach- und immaterielle Anlagen FV	10'628'640.00	10'628'640.00
1080	Grundstücke FV	6'051'640.00	6'051'640.00
10800	Grundstücke FV	6'051'640.00	6'051'640.00
1080.00	Grundstücke FV	6'051'640.00	6'051'640.00
1084	Gebäude FV	4'577'000.00	4'577'000.00
10840	Gebäude FV	4'577'000.00	4'577'000.00

Bilanz

Gemeindeverwaltung Unterengstringen

	Bezeichnung	01.01.2023	31.12.2023
1084.00	Gebäude FV	4'577'000.00	4'577'000.00
14	Verwaltungsvermögen (VV)	22'088'260.39	21'985'142.38
140	Sachanlagen Verwaltungsvermögen	19'936'241.99	20'021'808.68
1400	Grundstücke VV	720'569.95	720'569.95
14000	Allgemeiner Haushalt	720'569.95	720'569.95
1400.00	Grundstücke allgemeiner Haushalt	720'569.95	720'569.95
1401	Strassen und Verkehrswege	1'363'492.55	1'884'554.40
14010	Allgemeiner Haushalt	1'363'492.55	1'884'554.40
1401.00	Strassen / Verkehrswege allgemeiner Haushalt	6'578'956.10	7'434'203.15
1401.09	WB Strassen / Verkehrswege allgemeiner Haushalt	-5'215'463.55	-5'549'648.75
1403	Übrige Tiefbauten	3'903'870.36	4'448'345.55
14030	Tiefbauten allgemeiner Haushalt	219'496.75	199'311.75
1403.00	Tiefbauten allgemeiner Haushalt	405'882.20	405'882.20
1403.09	WB Tiefbauten allgemeiner Haushalt	-186'385.45	-206'570.45
14031	Eigenwirtschaftsbetriebe	3'684'373.61	4'249'033.80
1403.10	Tiefbauten Wasserversorgung	4'315'309.02	5'020'781.12
1403.19	WB Tiefbauten Wasserversorgung	-997'498.80	-1'114'233.80
1403.20	Tiefbauten Abwasserbeseitigung	-4'088'728.01	-4'068'005.92
1403.29	WB Tiefbauten Abwasserbeseitigung	4'291'224.45	4'260'097.45
1403.30	Tiefbauten Abfallwirtschaft	255'214.62	255'214.62
1403.39	WB Tiefbauten Abfallwirtschaft	-91'147.67	-104'819.67
1404	Hochbauten	13'458'917.45	12'499'820.45
14040	Allgemeiner Haushalt	13'458'917.45	12'499'820.45
1404.00	Hochbauten allgemeiner Haushalt	32'335'208.71	32'335'208.71
1404.09	WB Hochbauten allgemeiner Haushalt	-18'876'291.26	-19'835'388.26

Bilanz

Gemeindeverwaltung Unterengstringen

	Bezeichnung	01.01.2023	31.12.2023
1406	Mobilien VV	397'506.36	358'668.51
14060	Allgemeiner Haushalt	397'506.36	358'668.51
1406.00	Mobilien allgemeiner Haushalt	2'747'159.29	2'826'241.94
1406.09	WB Mobilien allgemeiner Haushalt	-2'349'652.93	-2'467'573.43
1407	Anlagen im Bau VV	12'957.15	45'571.65
14070	Allgemeiner Haushalt	12'957.15	45'571.65
1407.00	Anlagen im Bau allgemeiner Haushalt	12'957.15	45'571.65
1409	Übrige Sachanlagen	78'928.17	64'278.17
14090	Allgemeiner Haushalt	12'756.15	6'378.15
1409.00	Übrige Sachanlagen allgemeiner Haushalt	63'780.35	63'780.35
1409.09	WB Übrige Sachanlagen allgemeiner Haushalt	-51'024.20	-57'402.20
14091	Eigenwirtschaftsbetriebe	66'172.02	57'900.02
1409.10	Übrige Sachanlagen Wasserversorgung	412'025.17	412'025.17
1409.19	WB Übrige Sachanlagen Wasserversorgung	-345'853.15	-354'125.15
142	Immaterielle Anlagen	417'982.04	328'502.66
	Lizenzen, Nutzungsrechte, Markenrechte	97'452.00	58'826.70
14210	Allgemeiner Haushalt	97'452.00	58'826.70
1421.00	Lizenzen, Nutzungsrechte, Markenrechte allgemeiner Haushalt	199'003.10	211'628.80
1421.09	WB Lizenzen, Nutzungsrechte, Markenrechte allgemeiner Haushalt	-101'551.10	-152'802.10
1429	Übrige immaterielle Anlagen	320'530.04	269'675.96
14290	Allgemeiner Haushalt	165'319.00	141'702.00
1429.00	Übrige immaterielle Anlagen allgemeiner Haushalt	1'337'627.90	1'337'627.90
1429.09	WB Übrige immaterielle Anlagen allgemeiner Haushalt	-1'172'308.90	-1'195'925.90
14291	Eigenwirtschaftsbetriebe	155'211.04	127'973.96
1429.10	Übrige immaterielle Anlagen Wasserversorgung	59'648.04	60'678.96

Bilanz

Gemeindeverwaltung Unterengstringen

	Bezeichnung	01.01.2023	31.12.2023
1429.19	WB übrige immaterielle Anlagen Wasserversorgung	-15'383.20	-21'462.20
1429.20	Übrige immaterielle Anlagen Abwasserbeseitigung	168'813.50	168'813.50
1429.29	WB Übrige immaterielle Anlagen Abwasserbeseitigung	-57'867.30	-80'056.30
144	Darlehen	151'456.45	12'000.00
1442	Darlehen an Gemeinden und Zweckverbände	43'960.25	12'000.00
14420	Allgemeiner Haushalt	43'960.25	12'000.00
1442.00	Darlehen an Gemeinden und Zweckverbände allgemeiner Haushalt	43'960.25	12'000.00
1444	Darlehen an öffentlichen Unternehmungen	107'496.20	
14440	Allgemeiner Haushalt	107'496.20	
1444.00	Darlehen an öffentliche Unternehmungen allgemeiner Haushalt	107'496.20	
145	Beteiligungen, Grundkapitalien	1'147'285.90	1'220'283.03
1452	Beteiligungen an Gemeinden und Zweckverbänden	21'466.90	21'466.90
14520	Allgemeiner Haushalt	21'466.90	21'466.90
1452.00	Beteiligungen an Gemeinden und Zweckverbänden allgemeiner Haushalt	21'466.90	21'466.90
1454	Beteiligungen an öffentlichen Unternehmungen	1'087'519.00	1'161'116.13
14540	Allgemeiner Haushalt	1'087'519.00	1'161'116.13
1454.00	Energie 360° AG, 123 N-Aktien (NW 230)	99'999.00	99'999.00
1454.01	Beteiligung Spital Limmattal	929'720.00	929'720.00
1454.02	Beteiligung ZV SZ Im Morgen	131'397.13	131'397.13
1454.09	WB Beteiligungen an öffentlichen Unternehmungen allgemeiner Haushalt	-73'597.13	
1455	Beteiligungen an private Unternehmungen	38'300.00	37'700.00
14550	Allgemeiner Haushalt	38'300.00	37'700.00
1455.00	Beteiligung Holzkorporation Unterengstringen	36'000.00	36'000.00
1455.01	Stammanteile ZH Amtsbürgerschafts-Gen. (ZABG)	2'300.00	1'700.00

Bilanz

Gemeindeverwaltung Unterengstringen

	Bezeichnung	01.01.2023	31.12.2023
146	Investitionsbeiträge	435'294.01	402'548.01
1461	Investitionsbeiträge an den Kanton		
14610	Allgemeiner Haushalt		
1461.00	Investitionsbeiträge an Kantone und Konkordate allgemeiner Haushalt	412'500.00	412'500.00
1461.09	WB Investitionsbeiträge an Kantone und Konkordate allgemeiner Haushalt	-412'500.00	-412'500.00
1462	Investitionsbeiträge an Gemeinden und Zweckverbände	423'751.51	391'684.51
14620	Allgemeiner Haushalt	94'708.45	77'662.45
1462.00	Investitionsbeiträge an Gemeinden und Zweckverbände allgemeiner Haushalt	873'686.55	873'686.55
1462.09	WB Investitionsbeiträge an Gemeinden und Zweckverbände allgemeiner Haushalt	-778'978.10	-796'024.10
14621	Eigenwirtschaftsbetriebe	329'043.06	314'022.06
1462.10	Investitionsbeiträge an Gemeinden und Zweckverbände Wasserversorgung	413'880.11	413'880.11
1462.19	WB Investitionsbeiträge an Gemeinden und Zweckverbände Wasserversorgung	-84'837.05	-99'858.05
1462.20	Investitionsbeiträge an Gemeinden und Zweckverbände Abwasserbeseitigung	37'174.70	37'174.70
1462.29	WB Investitionsbeiträge an Gemeinden und Zweckverbände Abwasserbeseitigung	-37'174.70	-37'174.70
1464	Investitionsbeiträge an öffentliche Unternehmungen	11'542.50	10'863.50
14640	Allgemeiner Haushalt	11'542.50	10'863.50
1464.00	Investitionsbeiträge an öffentliche Unternehmungen allgemeiner Haushalt	13'579.45	13'579.45
1464.09	WB Investitionsbeiträge an öffentliche Unternehmungen allgemeiner Haushalt	-2'036.95	-2'715.95

Bilanz

Gemeindeverwaltung Unterengstringen

	Bezeichnung	01.01.2023	31.12.2023
2	PASSIVEN	41'831'968.67	46'487'351.13
20	Fremdkapital	18'092'835.92	23'290'558.11
200	Laufende Verbindlichkeiten	9'001'561.72	8'855'777.21
2000	Laufende Verbindlichkeiten aus Lieferungen und Leistungen von Dritten	4'038'877.29	4'114'448.92
20000 2000.00	Laufende Verbindlichkeiten aus Lieferungen und Leistungen von Dritten Kreditoren Sammelkonto	4'038'877.29 4'038'877.29	4'114'391.82 4'114'391.82
20001 2000.11	Kreditoren Sozial- und Personalversicherungen Personalvorsorgeeinrichtungen		57.10 57.10
2001	Kontokorrente mit Dritten	241'058.13	284'871.34
20011 2001.12 2001.14 2001.15	Kontokorrente mit Zweckverbänden und Anstalten KK LIMECO (IKA) KK Polizeiverbund Weiningen (ZV) KK Friedhofverband (ZV)	241'058.13 119'311.78 121'746.35	261'881.74 4'173.90 175'004.84 82'703.00
20012 2001.20	Kontokorrente mit anderen Dritten KK Spitex Rechtes Limmattal (Verein)		22'989.60 22'989.60
2002	Steuern	51'062.95	1'871.85
20020 2002.00	Verpflichtungen aus allgemeinen Gemeindesteuern Verpflichtungen aus allgemeinen Gemeindesteuern	51'062.95 51'062.95	1'871.85 1'871.85
2003	Erhaltene Anzahlungen von Dritten	10'448.80	15'321.40
20030 2003.00 2003.01	Erhaltene Anzahlungen von Dritten Erhaltene Anzahlungen von Dritten VZ RG iCity	10'448.80 9'973.00 475.80	15'321.40 10'670.00 4'651.40
2004	Transferverbindlichkeiten	386'266.70	368'870.14

Bilanz

Gemeindeverwaltung Unterengstringen

	Bezeichnung	01.01.2023	31.12.2023
20040	Transferverbindlichkeiten Erfolgsrechnung	386'266.70	368'870.14
2004.00	Transferverbindlichkeiten Erfolgsrechnung	386'266.70	368'870.14
2005	Interne Kontokorrente (Abrechnungskonten)		206'502.31
20052	Abrechnungskonten übrige Steuern		0.60
2005.20	Abrechnungskonto Quellensteuern I + II		0.60
20054	Abrechnungskonten Zahlungsverkehr		206'377.86
2005.45	Abrechnungskonto Kreditorenzahlungen		206'377.86
20055	Weitere Abrechnungskonten		123.85
2005.59	Abrechnungskonto Diverses		123.85
2006	Depotgelder und Kautionen	4'273'847.85	3'863'891.25
20060	Depotgelder und Kautionen	16'300.00	17'500.00
2006.00	Schlüsseldepots Sporthalle	2'400.00	2'400.00
2006.01	Schlüsseldepot SR 8486	13'900.00	15'100.00
20061	Depots für Grundstückgewinnsteuern	2'893'700.00	1'716'400.00
2006.10	Depots für Grundstückgewinnsteuern	2'893'700.00	1'716'400.00
20063	Baudepositen	1'363'847.85	2'129'991.25
2006.30	Flurweggemeinschaft Rüti (Depot Toggenburger)	39'617.50	39'617.50
2006.31	Baudepositum	1'324'230.35	2'090'373.75
201	Kurzfristige Finanzverbindlichkeiten	3'500'000.00	9'000'000.00
2010	Verbindlichkeiten gegenüber Finanzintermediären	3'500'000.00	9'000'000.00
20103	Kurzfristige Verbindlichkeiten gegenüber anderen Geldinstituten	3'500'000.00	9'000'000.00
2010.30	Kurzfristige Verbindlichkeiten gegenüber anderen Geldinstituten	3'500'000.00	9'000'000.00
204	Passive Rechnungsabgrenzungen (RA)	271'359.95	103'023.05

Bilanz

Gemeindeverwaltung Unterengstringen

	Bezeichnung	01.01.2023	31.12.2023
2041	Passive RA Sach- und übriger Betriebsaufwand	37'518.25	43'567.65
20410 2041.00	Passive RA Sach- und übriger Betriebsaufwand Passive RA Sach- und übriger Betriebsaufwand	37'518.25 37'518.25	43'567.65 43'567.65
2043	Passive RA Transfers der Erfolgsrechnung	192'055.70	17'602.10
20430 2043.00	Passive RA Transfers der Erfolgsrechnung Passive RA Transfers der Erfolgsrechnung	192'055.70 192'055.70	17'602.10 17'602.10
2044	Passive RA Finanzaufwand / Finanzertrag	41'786.00	41'853.30
20440 2044.00	Passive RA Finanzaufwand / Finanzertrag Passive RA Finanzaufwand/Finanzertrag	41'786.00 41'786.00	41'853.30 41'853.30
205	Kurzfristige Rückstellungen	136'831.25	158'174.85
2050	Kurzfristige Rückstellungen aus Mehrleistungen des Personals	136'831.25	158'174.85
20500 2050.00	Kurzfristige Rückstellungen aus Mehrleistungen des Personals Kurzfristige Rückstellungen aus Mehrleistungen des Personals	136'831.25 136'831.25	158'174.85 158'174.85
206	Langfristige Finanzverbindlichkeiten	5'000'000.00	5'000'000.00
2064	Darlehen, Schuldscheine	5'000'000.00	5'000'000.00
20640 2064.00 2064.02 2064.03	Langfristige Darlehen PostFinance, Darlehen PF.003982 (LZ 2028) Luzerner Pensionskasse, Darlehen (LZ 2024) ZKB, Darlehen 1800-602386.08 (27.11.2028)	5'000'000.00 3'000'000.00 2'000'000.00	5'000'000.00 3'000'000.00 2'000'000.00
209	Verbindlichkeiten gegenüber Fonds im Fremdkapital	183'083.00	173'583.00
2091	Verbindlichkeiten gegenüber Fonds im Fremdkapital	183'083.00	173'583.00

Bilanz

Gemeindeverwaltung Unterengstringen

	Bezeichnung	01.01.2023	31.12.2023
20910	Verbindlichkeiten gegenüber Fonds im Fremdkapital	183'083.00	173'583.00
2091.00	Ersatzabgaben für Schutzraumbauten	183'083.00	173'583.00
29	Eigenkapital	23'739'132.75	23'196'793.02
290	Verpflichtungen (+) bzw. Vorschüsse (-) gegenüber Spezialfinanzierungen im Eigenkapital	1'406'316.46	1'379'654.78
2900	Spezialfinanzierungen im Eigenkapital	1'406'316.46	1'379'654.78
29001	Wasserwerk	1'293'211.70	1'299'478.98
2900.10	Spezialfinanzierung Wasserversorgung	1'293'211.70	1'299'478.98
29002	Abwasserbeseitigung	-74'321.75	-117'145.14
2900.20	Spezialfinanzierung Abwasserbeseitigung	-74'321.75	-117'145.14
29003	Abfallwirtschaft	187'426.51	197'320.94
2900.30	Spezialfinanzierung Abfallwirtschaft	187'426.51	197'320.94
299	Bilanzüberschuss/-fehlbetrag	22'332'816.29	21'817'138.24
2990	Jahresergebnis	-284'228.15	-515'678.05
29900	Jahresergebnis	-284'228.15	-515'678.05
2990.00	Jahresergebnis	-284'228.15	-515'678.05
2999	Kumulierte Ergebnisse der Vorjahre	22'617'044.44	22'332'816.29
2990	Kumulierte Ergebnisse der Vorjahre	22'617'044.44	22'332'816.29
2999.00	Kumulierte Ergebnisse der Vorjahre	22'617'044.44	22'332'816.29